MINISTERO DELLE POLITICHE AGRICOLE ALIMENTARI E FORESTALI

Sistema Informativo Agricolo Nazionale

BOLLETTINO AGROMETEOROLOGICO NAZIONALE

CONSIGLIO PER LA RICERCA E LA SPERIMENTAZIONE IN AGRICOLTURA - UNITA' DI RICERCA PER LA CLIMATOLOGIA E LA METEOROLOGIA APPLICATE ALL'AGRICOLTURA

Anno XIX, n. 12 | MENSILE | Dicembre 2011

Spedizione in abbonamento postale 70% - Filiale di Roma

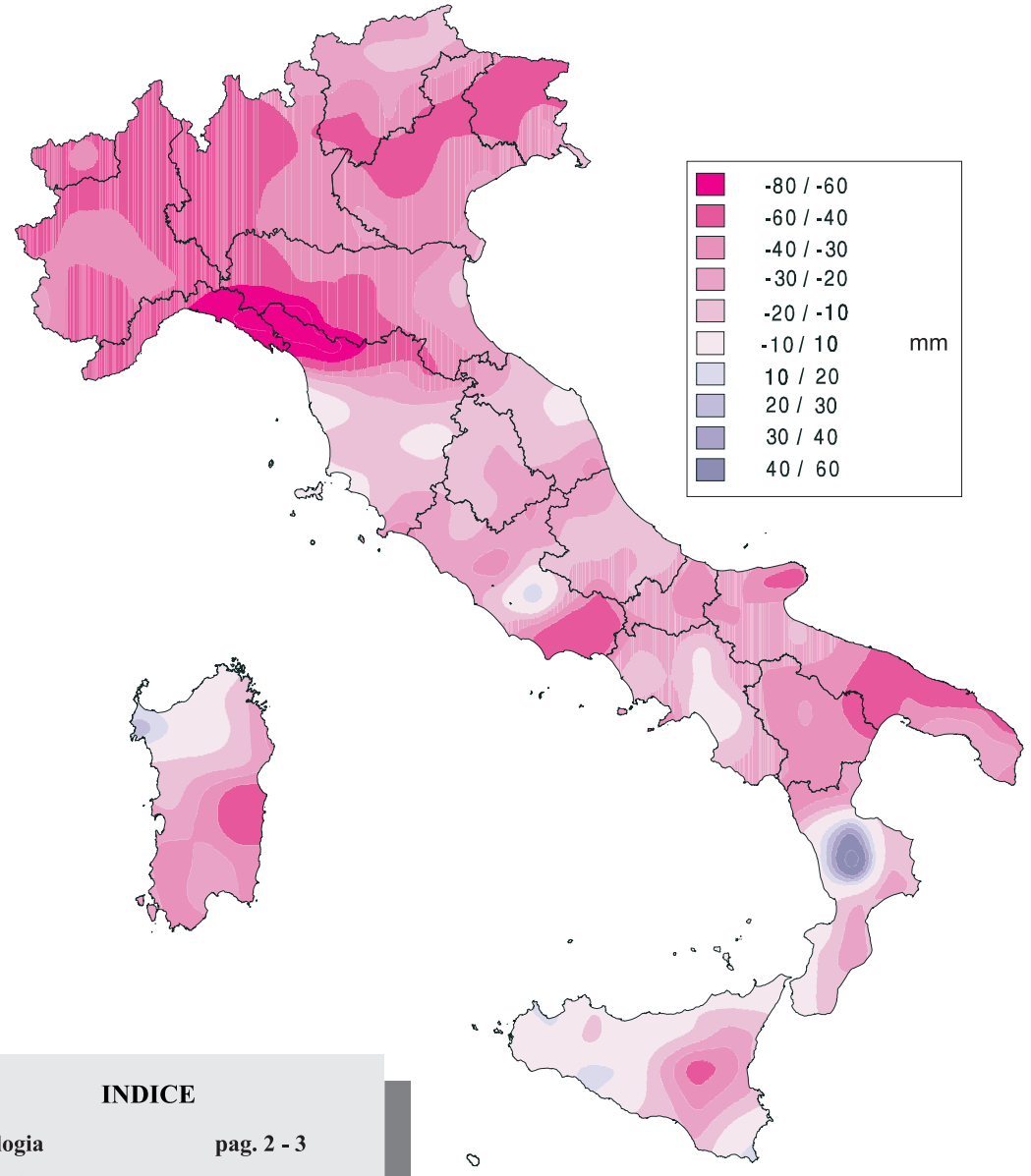

Scarti della precipitazione totale rispetto ai valori climatici - dicembre 2011

INDICE

meteorologia	pag. 2 - 3
climatologia	pag. 4 - 6
agrometeorologia	pag. 93 - 94
inserto semestrale dati RAN	pag. 7 - 91
eventi estremi	pag. 95 -97
informazioni	pag. 98

Valori decadali medi delle grandezze meteorologiche - dicembre 2011

STAZIONI	Tmin decade			Tmax decade			precipitazione decade						precipitazione mese		umidità relativa decade			pressione atmosferica decade			eliofania decade			rad. globale decade		
	I	II	III	I	II	III	I ptot	I gp	II ptot	II gp	III ptot	III gp	ptot	gp	I	II	III	I	II	III	I	II	III	I	II	III
TORINO CASELLE	-	-	-	-	-	-	-	-	-	-	-	-	-	-	-	-	-	-	-	-	-	-	-	-	-	-
VERCELLI	0,3	-2,5	-3,4	10,5	8,0	8,9	1,2	0	1,8	0	1,0	0	4,0	0	88	82	81	1018	1014	1026	4,4	4,3	6,6	5,3	5,2	6,4
VERZUOLO	4,6	1,3	1,1	11,6	8,8	9,8	0,0	0	0,0	0	0,0	0	0,0	0	62	47	43	1013	1009	1020	4,8	4,8	6,7	4,8	4,6	5,4
CARPENETO	4,1	0,5	-0,7	10,8	6,8	8,4	0,0	0	0,0	0	0,0	0	0,0	0	80	69	56	1010	1006	1017	3,5	3,0	6,1	3,7	3,4	5,1
ORIO AL SERIO	3,1	0,8	-1,6	10,6	8,2	8,4	3,0	1	16,8	3	0,0	0	19,8	4	89	92	-	1018	1016	-	-	-	-	-	-	-
BRESCIA GHEDI	2,4	0,5	-3,7	9,0	6,7	7,2	5,5	2	18,4	3	0,1	0	24,0	5	96	95	93	1018	1013	1023	-	-	-	-	-	-
PIUBEGA	2,0	0,3	-3,9	8,6	6,5	6,2	5,6	2	10,8	3	1,8	0	18,2	5	99	97	96	1018	1013	1025	2,0	1,8	5,5	2,6	2,2	4,0
MONTANASO LOMBARDO	2,7	0,3	-3,0	9,1	5,8	7,3	2,0	1	10,8	2	0,6	0	13,4	3	90	85	80	1016	1014	1026	3,0	2,0	5,7	3,6	3,2	5,9
VIGALZANO	0,6	-1,6	-2,7	7,8	3,8	6,4	2,8	1	24,2	3	0,0	0	27,0	4	76	78	66	1019	1014	1026	2,4	1,8	2,5	4,7	3,4	5,1
VERONA VILLAFRANCA	3,3	1,1	-2,0	10,8	8,8	9,2	9,7	2	15,1	3	1,1	1	25,9	6	95	96	90	1018	1014	1022	-	-	-	-	-	-
VICENZA	-	-	-	-	-	-	-	-	-	-	-	-	-	-	-	-	-	-	-	-	-	-	-	-	-	-
SUSEGANA	2,1	0,9	-1,7	11,1	8,9	9,5	5,4	1	39,2	3	2,0	1	46,6	5	85	86	78	1017	1012	1024	2,6	2,0	4,7	3,4	2,8	4,3
VENEZIA TESSERA	3,0	1,7	-1,7	9,6	8,8	8,0	4,8	1	12,4	3	7,4	1	24,6	5	-	-	-	1015	1015	-	-	-	-	-	-	-
ROVIGO	2,3	0,7	-3,1	8,2	8,0	6,8	7,0	2	5,2	2	6,2	2	18,4	6	93	88	88	1018	1013	1026	1,4	3,0	5,5	2,3	2,8	4,4
CIVIDALE	4,3	2,6	-0,2	10,9	8,9	8,9	14,8	2	62,2	5	1,0	1	78,0	8	83	83	72	1016	1011	1024	2,2	1,5	4,7	3,2	3,0	3,9
TRIESTE	7,6	6,1	4,1	13,8	11,9	11,2	22,9	4	59,0	6	1,1	0	83,0	10	83	74	62	1017	1011	1024	2,3	1,4	4,2	-	-	-
FIUME VENETO	2,1	1,1	-2,3	11,7	9,5	9,8	6,2	1	36,6	4	2,6	1	45,4	6	93	94	89	1017	1012	1024	2,8	2,2	5,3	4,0	3,3	4,8
ALBENGA	8,2	4,7	4,0	16,4	14,7	15,7	34,4	1	1,8	1	0,4	0	36,6	2	76	54	53	1017	1012	1024	4,3	3,9	7,2	4,7	4,4	6,8
GENOVA SESTRI	10,9	7,5	7,4	17,4	14,2	15,2	7,0	1	0,2	0	0,2	0	7,4	1	68	62	-	1017	1012	1023	-	-	-	-	-	-
SARZANA LUNI	9,0	6,1	2,5	15,2	12,0	11,8	29,0	4	54,0	6	14,4	1	97,4	11	-	-	-	-	-	-	-	-	-	-	-	-
PIACENZA	1,4	-0,8	-3,4	9,7	6,7	6,4	3,9	2	1,7	1	0,2	0	5,8	3	90	89	-	1020	1013	-	-	-	-	-	-	-
GUALDO	0,9	-0,4	-3,8	9,6	8,2	7,3	2,0	0	5,8	2	9,8	2	17,6	4	93	88	87	1018	1012	1025	2,3	2,9	6,0	2,9	3,1	4,4
BOLOGNA B. PANIGALE	1,5	1,3	-2,0	11,0	9,1	7,7	1,0	0	3,6	2	8,8	2	13,4	4	-	-	-	-	-	-	-	-	-	-	-	-
CESENA	2,6	3,1	-0,9	13,3	11,1	9,2	1,4	0	18,6	5	20,6	2	40,6	7	88	79	83	1017	1012	1025	3,8	3,4	6,2	3,6	3,0	5,1
RIMINI	1,6	2,5	-1,0	13,5	11,7	9,1	4,2	1	26,8	3	15,4	2	46,4	6	85	80	-	1017	1013	-	-	-	-	-	-	-
SAN CASCIANO	7,9	4,6	1,0	14,6	11,6	10,3	38,0	6	35,8	3	1,0	1	74,8	10	84	68	55	1018	1013	1023	1,8	2,5	4,3	2,6	3,3	4,5
SAN PIERO A GRADO	8,0	3,7	-2,0	16,8	13,4	11,8	36,8	6	92,0	5	3,2	1	132,0	12	83	74	76	1018	1012	1023	3,0	3,6	6,3	3,2	3,6	5,2
POMARANCE	10,0	6,6	2,8	14,6	11,4	10,7	26,2	4	34,2	5	2,8	1	63,2	10	84	72	64	1019	1014	1024	3,0	2,8	5,4	3,8	4,1	5,8
AREZZO	4,5	3,4	-2,1	13,5	11,2	9,4	17,6	3	43,7	4	14,6	2	75,9	9	87	79	76	1019	1013	1022	-	-	-	-	-	-
RADICOFANI	7,5	1,7	0,4	11,2	6,8	6,6	7,0	1	49,6	7	0,0	0	56,6	8	-	-	-	-	1028	-	-	-	-	-	-	-
GROSSETO	8,1	4,3	-0,2	18,0	13,4	12,6	0,9	0	49,7	3	0,1	0	50,7	3	84	81	-	1019	1014	-	-	-	-	-	-	-
SANTA FISTA	4,9	3,1	-2,7	13,8	10,5	10,1	14,8	3	46,4	5	11,0	2	72,2	10	91	84	80	1018	1013	1022	2,0	2,8	5,6	3,8	4,0	7,7
MARSCIANO	6,0	3,6	-0,7	15,1	11,4	10,5	3,4	2	40,2	6	9,8	2	53,4	10	87	84	74	1015	1009	1019	2,5	2,5	6,0	3,3	3,1	5,4
FRONTONE	9,4	4,9	1,4	13,3	8,9	6,1	10,6	2	41,9	8	31,1	3	83,6	13	72	75	72	1015	1012	1021	-	-	-	-	-	-
FALCONARA	-	-	-	-	-	-	0,4	0	17,0	5	3,6	2	21,0	7	-	-	-	-	-	-	-	-	-	-	-	-
POTENZA PICENA	7,4	5,6	3,2	17,2	13,1	11,6	4,6	1	45,8	7	26,8	2	77,2	10	74	71	72	1018	1012	1023	3,9	2,5	5,7	4,8	3,4	6,1
MONSAMPOLO	4,7	4,1	0,5	17,1	14,1	12,2	1,2	0	5,6	2	29,2	2	36,0	4	80	71	72	1015	1010	1022	5,6	3,3	7,1	6,8	5,0	8,1
CAPRAROLA	7,3	3,6	1,6	12,3	9,0	9,0	30,0	5	42,8	6	8,8	2	81,6	13	94	86	68	1016	1010	1018	2,5	2,5	6,8	3,5	3,3	7,2
MONTEROTONDO	5,9	3,2	-0,1	16,7	13,5	12,8	19,2	6	39,0	4	5,0	2	63,2	12	82	78	66	1021	1016	1023	4,2	3,5	7,4	4,4	3,6	5,9
ROMA COLLEGIO ROMANO	10,4	8,3	4,8	-	12,3	13,6	11,8	3	36,4	3	2,2	1	50,4	7	69	63	55	1020	1014	1022	3,7	2,6	7,3	5,3	4,0	6,7
ROMA CIAMPINO	8,3	6,4	3,3	16,1	14,2	12,8	34,4	5	64,6	4	1,0	0	100,0	9	90	83	81	1018	1014	1020	-	-	-	-	-	-
BORGO SAN MICHELE	7,8	5,9	0,4	17,9	15,1	13,9	18,4	4	38,0	2	15,8	2	72,2	8	87	82	76	1019	1013	1020	4,1	3,8	6,6	4,5	4,0	5,3
FROSINONE	5,2	4,4	-0,8	13,6	10,8	10,4	45,1	6	55,2	8	15,0	3	115,3	17	-	-	-	-	-	-	-	-	-	-	-	-
PALIANO	3,5	2,2	-2,8	15,2	12,2	12,2	63,0	5	98,4	7	12,6	2	174,0	14	91	84	74	1021	1015	1022	3,7	3,4	7,2	4,8	4,4	7,4
CASTEL DI SANGRO	0,2	-2,0	-5,5	13,1	9,2	6,7	16,6	1	42,2	5	36,6	3	95,4	9	85	83	80	1018	1012	1021	4,2	2,5	5,1	5,2	3,5	6,0
PESCARA	5,7	3,5	0,2	19,3	16,1	12,5	0,0	0	0,0	0	7,8	1	7,8	1	-	65	-	-	1014	-	-	-	-	-	-	-
CAMPOCHIARO	3,0	0,3	-3,6	15,7	11,7	8,6	17,0	1	57,6	6	37,2	4	111,8	11	75	78	79	1019	1013	1021	3,4	2,3	2,7	3,6	2,5	3,4
TERMOLI	11,9	9,3	7,3	18,2	14,6	12,2	1,2	1	7,4	2	14,0	4	22,6	7	62	61	67	1018	1010	1021	4,6	3,2	4,4	-	-	-
CASTEL VOLTURNO	7,4	5,3	1,8	17,1	14,8	12,2	68,4	5	38,0	7	18,6	1	125,0	13	89	83	73	1020	1015	1021	4,7	4,2	7,0	6,3	5,8	8,1
PIANO CAPPELLE	6,2	4,4	0,8	15,5	13,6	10,2	39,2	4	46,0	7	37,8	3	123,0	14	78	74	72	1009	1002	1010	4,1	3,1	3,6	5,2	4,3	4,7
NAPOLI CAPODICHINO	8,6	7,9	3,0	16,9	15,5	12,2	39,4	4	37,8	7	22,0	3	99,2	14	79	74	-	1019	1015	-	-	-	-	-	-	-
TORELLA DEI LOMBARDI	6,9	4,9	0,9	14,3	10,9	7,8	60,6	3	36,4	6	30,2	4	127,2	13	77	74	80	1023	1017	1024	5,2	3,1	3,3	6,0	4,2	4,4
PONTECAGNANO	8,9	7,0	3,3	18,7	16,7	14,4	92,6	5	35,4	9	21,0	3	149,0	17	93	72	66	1019	1013	1018	4,1	3,4	6,6	5,5	5,2	7,3
FOGGIA AMENDOLA	7,3	4,6	2,4	18,7	15,0	12,1	1,2	0	16,8	4	11,1	2	29,1	6	-	-	-	-	-	-	-	-	-	-	-	-
PALO DEL COLLE	6,0	3,8	1,0	18,7	15,0	11,7	1,4	0	4,8	1	31,6	4	37,8	5	73	70	75	1018	1012	1019	4,6	1,7	2,1	6,8	4,6	4,5
TURI	7,2	5,4	2,3	16,8	14,0	10,6	1,0	0	5,8	2	14,0	5	20,8	7	76	73	75	1021	1015	1022	7,4	5,2	4,7	10,3	7,9	7,9
MARINA DI GINOSA	7,6	6,6	4,9	17,1	14,7	11,9	0,0	0	2,6	1	15,4	2	18,0	3	80	79	78	1019	1013	1019	-	-	-	-	-	-
BRINDISI	9,0	7,2	6,7	17,3	15,5	12,2	0,5	0	6,4	1	10,8	2	17,7	3	78	86	76	1021	1015	1019	6,4	3,9	5,2	-	-	-
S. MARIA DI LEUCA	12,0	10,9	6,5	16,3	15,5	12,0	0,3	0	9,2	2	41,8	3	51,3	5	74	74	70	1021	1015	1018	6,8	4,1	5,1	-	-	-
LECCE	6,2	5,6	1,2	17,6	15,7	11,4	2,8	1	8,5	2	3,1	1	14,4	4	-	-	-	-	-	-	-	-	-	-	-	-
GENZANO DI LUCANIA	7,6	5,6	2,7	14,4	11,2	7,8	2,8	1	14,8	4	18,2	3	35,8	8	74	69	77	1021	1015	1022	5,6	2,3	3,5	6,2	3,5	4,7
ALIANO	3,6	2,5	-0,5	18,8	15,2	11,4	4,6	2	14,8	4	34,4	2	53,8	8	82	82	85	1029	1023	1029	6,4	3,6	3,5	6,2	4,3	4,8
MATERA	4,1	2,3	0,2	16,5	13,4	10,0	1,4	0	5,0	2	11,8	5	18,2	7	78	75	80	1024	1018	1024	6,5	3,8	3,6	7,4	4,9	5,0
BONIFATI	10,3	7,9	5,0	14,4	12,3	9,9	69,0	5	58,0	7	3,4	1	130,4	13	-	-	-	-	-	-	-	-	-	-	-	-
SIBARI	7,7	7,0	2,8	18,8	16,9	13,1	5,8	2	23,2	5	41,2	2	70,2	9	80	76	73	1021	1016	1020	6,5	3,6	5,0	6,1	4,5	5,4
LAMEZIA TERME	9,1	7,0	3,6	18,4	16,5	14,1	27,2	2	36,2	4	3,8	2	67,2	8	75	75	-	1020	1015	-	-	-	-	-	-	-
REGGIO CALABRIA	-	-	-	-	-	-	-	-	-	-	-	-	-	-	-	-	-	-	-	-	-	-	-	-	-	-
TRAPANI BIRGI	11,6	10,4	7,5	18,3	16,4	14,2	9,2	3	21,7	3	23,3	5	54,2	11	83	77	76	1022	1018	1020	-	-	-	-	-	-
PALERMO PUNTA RAISI	-	-	-	-	-	-	-	4	-	4	-	7	-	15	73	68	70	-	-	-	-	-	-	-	-	-
MESSINA	13,8	12,1	9,9	19,3	17,5	14,9	34,0	3	59,4	6	38,9	5	132,3	14	74	69	64	1022	1017	1018	5,2	4,1	4,9	-	-	-
PIETRANERA	5,6	3,4	2,8	18,9	16,4	15,1	29,2	5	24,4	4	70,4	7	124,0	16	91	89	76	1024	1019	1020	4,5	5,0	4,4	7,4	7,7	7,2
GELA	13,5	11,2	10,0	19,3	16,8	15,6	12,4	3	2,8	1	34,6	2	49,8	6	-	-	-	-	-	-	6,7	6,5	5,9	-	-	-
SANTO PIETRO	8,8	6,2	5,0	17,0	15,0	12,1	6,6	2	3,2	2	33,6	3	43,4	7	84	79	74	1023	1018	1018	4,8	6,6	5,5	6,2	7,9	7,3
LIBERTINIA	6,8	5,4	4,1	18,8	16,8	13,1	0,4	0	0,2	0	23,6	4	24,2	4	78	71	74	1026	1021	1021	5,1	6,0	4,2	7,9	8,5	7,1
COZZO SPADARO	12,9	10,8	8,9	19,8	18,1	14,8	17,6	2	3,2	1	108,5	5	129,3	8	79	78	79	1022	1017	1017	7,0	4,8	4,0	-	-	-
ALGHERO	11,4	8,9	5,2	18,4	16,0	14,8	16,8	4	88,8	6	5,6	1	111,2	11	70	64	66	1023	1017	1019	-	-	-	-	-	-
OLBIA COSTA SMERALDA	10,9	8,5	4,6	19,1	15,8	14,3	0,4	0	34,2	3	8,4	4	43,0	7	67	75	72	1019	1015	1023	-	-	-	-	-	-
CHILIVANI	7,1	5,7	1,6	17,3	13,9	12,9	5,6	2	57,8	8	15,8	3	79,2	13	85	87	88	1021	1016	1023	4,9	2,4	4,9	5,5	3,2	5,9
CAPO BELLAVISTA	13,0	10,7	9,2	18,4	16,3	13,9	0,2	0	5,3	1	2,3	1	7,8	2	64	62	67	1020	1014	1021	5,8	4,6	4,6	-	-	-
CAGLIARI ELMAS	9,7	8,2	5,3	19,0	16,7	15,1	1,8	0	22,5	4	4,9	1	29,2	5	75	73	73	1022	1017	1021	-	-	-	-	-	-
SANTA LUCIA	9,7	7,2	4,3	18,1	15,3	14,6	24,8	3	43,4	6	8,4	2	76,6	11	85	84	80	1022	1017	1023	5,0	2,3	5,4	6,4	4,3	6,5

valori minimi valori massimi

legenda delle grandezze a pag. 98

(-) dato non disponibile

Valori mensili della velocità e della direzione del vento - dicembre 2011

STAZIONI	N			NE			E			SE			S			SW			W			NW			Calma
	velocita'		%	velocita'		%	velocita'		%	velocita'		%	velocita'		%	velocita'		%	velocita'		%	velocita'		%	(*)
	med	max		med	max		med	max		med	max		med	max		med	max		med	max		med	max		%
TORINO CASELLE	-	-	-	-	-	-	-	-	-	-	-	-	-	-	-	-	-	-	-	-	-	-	-	-	-
VERCELLI	1,6	8,3	8	1,4	8,9	4	1,3	4,2	4	1,2	3,4	6	**1,0**	3,8	6	1,3	6,0	13	1,6	11,4	18	1,6	7,4	17	24
VERZUOLO	1,6	4,7	7	1,5	5,8	11	1,1	2,5	5	1,3	3,1	2	1,6	4,3	3	1,5	4,8	5	1,9	5,2	37	1,7	5,1	24	6
CARPENETO	1,7	6,3	11	1,2	3,4	7	**0,9**	**1,9**	3	**0,9**	2,0	3	1,4	5,3	4	1,3	3,6	8	1,6	4,0	26	2,0	6,2	19	19
ORIO AL SERIO	2,6	7,7	**41**	2,1	4,1	10	1,3	2,5	7	1,7	4,1	4	1,6	2,0	6	1,9	3,0	11	2,9	6,6	7	2,8	7,2	7	7
BRESCIA GHEDI	1,5	**3,0**	7	1,8	3,6	6	1,5	3,6	7	1,4	2,5	2	1,1	1,5	3	1,6	2,5	8	2,0	5,6	19	2,0	6,1	8	40
PIUBEGA	**1,3**	5,1	4	1,4	3,9	6	1,8	5,8	5	1,3	3,7	3	1,2	3,3	4	1,6	5,5	14	2,3	12,7	37	1,9	7,7	13	14
MONTANASO LOMBARDO	1,4	6,6	6	1,4	4,2	10	1,4	2,8	5	1,0	2,2	2	1,4	3,9	5	2,0	8,6	18	2,1	9,0	36	1,4	4,9	7	11
VIGALZANO	1,5	5,5	5	**1,1**	4,1	7	1,0	3,0	5	1,2	6,4	4	1,2	3,7	5	**1,0**	3,3	5	1,9	8,4	13	2,2	6,7	17	39
VERONA VILLAFRANCA	2,3	4,1	13	1,8	2,5	2	2,5	3,6	2	1,5	2,0	2	1,6	3,0	10	2,2	5,1	10	2,8	10,8	12	1,8	4,1	13	36
VICENZA	-	-	-	-	-	-	-	-	-	-	-	-	-	-	-	-	-	-	-	-	-	-	-	-	-
SUSEGANA	**1,3**	3,3	4	1,6	5,1	5	1,2	3,6	3	1,2	3,0	4	1,3	4,3	4	1,5	4,5	13	1,6	5,6	37	1,3	5,3	12	18
VENEZIA TESSERA	2,2	4,6	26	2,4	4,6	5	1,3	2,0	2	4,3	4,6	1	1,2	2,0	2	2,1	5,6	4	2,3	7,2	6	1,7	3,6	12	42
ROVIGO	1,9	5,8	6	2,7	6,8	10	1,7	6,7	3	1,3	2,6	1	1,3	3,3	3	1,6	7,5	16	2,5	13,5	25	1,9	14,9	9	27
CIVIDALE	1,5	6,3	3	2,9	11,9	14	3,2	9,5	**62**	1,5	4,9	3	1,4	3,5	2	1,4	3,4	2	1,5	3,5	3	1,6	3,7	4	7
TRIESTE	2,5	4,6	1	3,2	8,7	28	3,3	9,2	29	2,2	4,1	2	3,7	6,1	4	1,6	3,0	2	2,3	4,1	3	1,6	**2,0**	3	28
FIUME VENETO	**1,3**	3,9	26	1,5	4,4	23	1,5	4,8	5	1,0	5,2	4	1,1	3,7	3	1,2	3,8	7	1,1	3,5	4	**0,9**	**2,0**	3	25
ALBENGA	5,2	17,7	2	4,3	12,0	2	3,3	7,1	**1**	3,8	**14,6**	**0**	**6,9**	16,4	1	3,3	16,0	6	2,8	13,2	6	6,3	16,4	3	**79**
GENOVA SESTRI	5,8	9,7	3	5,2	10,8	**62**	3,5	7,2	11	5,0	8,7	8	4,2	6,6	8	**7,0**	11,8	3	**1,0**	**1,0**	**0**	6,1	10,8	3	2
SARZANA LUNI	-	-	-	-	-	-	-	-	-	-	-	-	-	-	-	-	-	-	-	-	-	-	-	-	-
PIACENZA	1,7	4,1	8	1,4	2,5	3	1,4	2,5	4	1,4	2,5	4	3,5	6,1	1	1,8	3,6	15	3,0	7,7	31	2,4	5,6	11	23
GUALDO	1,7	5,5	8	2,1	5,6	6	1,4	4,6	2	1,4	3,0	1	1,2	3,5	2	1,6	7,6	13	2,3	11,8	**39**	1,8	8,8	12	17
BOLOGNA B. PANIGALE	1,6	**3,0**	8	1,6	2,0	5	2,0	2,0	2	1,8	2,0	2	1,9	4,1	6	2,2	6,1	24	2,7	8,7	26	1,9	5,6	20	7
CESENA	1,7	6,2	6	1,4	3,9	2	1,3	3,3	2	1,7	4,1	7	2,0	8,9	27	2,7	13,1	9	2,7	10,9	7	2,6	10,5	11	29
RIMINI	2,5	7,2	5	1,2	**1,5**	2	1,5	2,0	2	-	-	**0**	3,2	7,2	11	2,5	6,6	11	3,6	8,7	27	3,0	7,7	11	31
SAN CASCIANO	2,5	9,2	14	2,2	8,4	12	1,7	5,9	13	1,7	5,0	15	1,6	4,6	5	1,9	8,6	3	2,4	8,9	7	2,2	9,2	11	20
SAN PIERO A GRADO	1,5	6,5	2	1,6	5,2	2	1,8	7,3	8	1,9	7,2	**33**	1,5	10,3	9	4,5	19,1	12	4,4	15,6	13	3,3	12,2	5	16
POMARANCE	2,5	9,1	3	2,5	10,6	10	2,0	6,2	11	2,3	7,7	13	2,5	8,6	10	3,3	18,7	17	4,3	**23,6**	14	2,7	11,4	3	19
AREZZO	3,5	7,7	5	3,3	6,1	10	2,3	2,5	3	1,0	**1,0**	1	4,6	11,8	21	4,9	15,9	11	2,3	6,1	4	-	-	**0**	45
RADICOFANI	-	-	-	-	-	-	-	-	-	-	-	-	-	-	-	-	-	-	-	-	-	-	-	-	-
GROSSETO	3,6	9,2	17	3,9	**29,3**	29	2,2	4,1	11	3,7	6,6	12	5,2	15,4	10	4,3	14,4	4	7,3	18,5	8	4,0	11,3	5	4
SANTA FISTA	2,5	7,9	6	2,8	12,0	5	2,2	8,2	7	1,4	3,9	5	1,5	6,8	4	2,6	15,2	12	2,7	20,8	17	2,3	12,7	8	36
MARSCIANO	2,9	10,9	7	3,8	14,0	8	1,4	5,1	6	2,5	7,4	11	4,2	17,6	19	5,3	16,2	8	4,0	16,0	9	2,4	9,7	11	21
FRONTONE	2,5	5,1	3	2,7	6,1	6	3,3	13,8	9	2,0	5,1	5	6,2	**22,1**	30	6,4	20,5	29	3,3	7,7	9	3,0	5,1	4	5
FALCONARA	3,8	9,2	7	3,3	6,1	4	2,6	4,1	2	1,8	3,0	5	2,1	11,8	**37**	3,7	9,7	21	2,8	6,1	10	3,5	8,7	9	5
POTENZA PICENA	2,0	6,1	4	1,9	4,9	4	2,0	5,1	5	1,9	7,7	6	1,3	3,8	4	1,3	6,0	4	2,8	9,5	26	2,8	8,8	33	14
MONSAMPOLO	1,8	6,9	6	2,2	8,6	7	2,0	5,0	6	1,5	6,6	2	1,4	8,5	4	2,0	**20,7**	13	2,5	18,2	27	2,5	12,3	17	18
CAPRAROLA	5,0	13,5	13	5,6	17,1	15	3,4	11,7	6	2,5	7,5	10	2,4	8,5	13	3,3	16,8	14	4,0	18,7	15	3,5	17,0	12	2
MONTEROTONDO	3,1	14,9	25	2,0	9,8	11	1,5	6,6	9	2,7	10,6	13	3,8	12,8	14	3,7	11,5	3	2,2	11,8	3	2,6	7,9	6	16
ROMA COLLEGIO ROMANO	2,7	7,9	37	2,3	6,7	11	2,0	6,5	5	1,7	5,7	5	1,4	4,3	12	2,8	7,3	11	2,9	8,2	4	1,6	7,1	7	8
ROMA CIAMPINO	2,5	7,2	13	1,9	6,1	20	2,4	6,6	6	2,6	5,1	13	3,3	7,7	20	3,9	7,2	6	3,2	7,2	3	3,0	7,2	5	14
BORGO SAN MICHELE	2,1	9,9	7	1,6	8,5	6	1,8	9,1	31	1,7	6,6	10	1,6	4,8	2	2,5	12,6	5	3,6	15,8	13	2,4	12,4	12	14
FROSINONE	3,9	10,8	23	3,8	9,7	4	2,1	5,1	6	2,2	4,6	9	2,3	6,6	8	1,1	**1,5**	6	1,5	2,0	3	2,6	4,6	10	31
PALIANO	2,0	8,2	8	1,3	5,4	5	1,6	7,8	5	2,0	8,5	2	1,6	6,8	5	1,9	7,5	7	2,2	7,7	5	2,1	8,4	7	56
CASTEL DI SANGRO	4,4	13,4	7	4,2	12,7	13	1,9	7,4	9	1,7	5,3	9	2,7	9,3	14	2,9	12,5	11	2,9	8,6	6	2,2	8,5	2	29
PESCARA	3,3	7,2	9	2,7	5,6	6	2,1	4,6	6	-	-	**0**	3,3	9,2	13	3,8	14,4	42	2,3	5,1	9	3,0	6,1	6	9
CAMPOCHIARO	2,3	7,5	5	1,5	7,0	5	1,2	4,0	6	1,3	4,7	11	1,9	10,3	11	2,8	14,2	8	3,0	12,8	12	2,4	10,3	11	31
TERMOLI	5,4	15,4	3	7,2	7,2	**1**	4,1	8,2	4	3,5	6,1	5	4,2	14,9	30	4,0	7,7	16	8,2	16,4	23	**9,6**	**18,5**	12	6
CASTEL VOLTURNO	2,7	13,9	10	2,2	12,1	40	2,5	10,2	12	1,3	2,7	2	1,8	5,6	2	4,4	15,7	11	4,3	14,5	11	3,2	15,1	4	8
PIANO CAPPELLE	3,2	13,6	8	3,1	10,1	8	1,8	8,7	9	1,2	2,7	9	1,2	5,3	8	2,8	13,7	12	3,5	13,2	17	1,8	11,2	6	23
NAPOLI CAPODICHINO	2,0	6,1	21	5,0	12,8	16	1,7	2,5	4	-	-	**0**	2,4	5,1	13	3,9	9,2	16	4,3	10,8	13	2,1	5,1	10	7
TORELLA DEI LOMBARDI	3,4	11,9	8	3,9	12,3	8	3,0	12,8	6	3,1	9,3	9	3,1	13,0	12	4,0	19,0	23	5,7	19,1	21	3,0	12,8	8	5
PONTECAGNANO	3,3	16,3	17	3,3	16,1	12	1,8	8,9	7	1,6	6,4	5	2,3	12,9	5	4,0	14,6	11	2,6	13,0	9	1,9	11,5	17	17
FOGGIA AMENDOLA	-	-	**0**	2,0	4,1	8	1,4	2,0	4	2,2	2,5	3	4,0	7,2	15	3,5	7,7	17	4,9	11,8	38	6,8	13,3	7	8
PALO DEL COLLE	4,5	16,5	9	3,8	14,5	3	2,3	6,9	**1**	1,8	5,7	2	3,8	13,0	23	3,2	12,8	30	3,1	12,0	18	3,6	10,7	12	2
TURI	4,0	10,9	7	3,2	10,3	2	2,3	4,2	**1**	2,6	9,7	18	2,6	11,9	**37**	2,5	8,5	13	2,8	8,9	13	3,0	8,9	8	1
MARINA DI GINOSA	4,3	11,3	9	3,9	10,2	4	5,4	11,8	2	4,3	8,7	5	5,4	12,8	8	4,7	8,7	9	4,4	18,5	32	4,4	10,8	30	1
BRINDISI	6,8	13,3	12	8,3	13,8	11	5,5	9,7	4	4,0	5,6	5	5,6	13,8	23	5,8	16,4	21	4,5	11,8	15	7,9	15,4	7	2
S. MARIA DI LEUCA	5,8	13,8	35	3,7	10,2	8	4,8	9,2	4	2,2	3,0	2	4,2	13,8	13	6,3	12,3	20	5,5	14,9	8	5,3	9,2	10	**0**
LECCE	6,2	12,3	12	4,8	6,6	3	1,7	2,5	7	1,7	3,0	12	3,5	6,1	17	4,9	9,7	13	4,4	8,2	10	3,8	10,2	12	14
GENZANO DI LUCANIA	5,6	16,1	9	3,6	9,9	2	2,0	4,8	**1**	2,0	5,9	6	2,5	8,8	19	3,3	15,2	18	3,9	15,9	19	5,7	16,9	23	3
ALIANO	3,0	9,9	10	2,2	7,3	5	1,2	3,3	2	1,2	4,7	5	1,6	9,9	18	2,2	13,9	20	2,6	15,3	8	3,1	10,3	6	26
MATERA	3,7	16,7	12	3,5	11,8	5	2,1	9,6	2	2,3	7,1	7	3,2	12,0	23	2,8	9,3	5	2,9	11,2	8	3,8	14,6	22	16
BONIFATI	8,7	13,3	4	**8,5**	16,4	16	**9,9**	**25,7**	9	4,5	9,2	7	4,6	10,8	11	6,7	15,9	26	6,6	23,1	16	6,8	9,2	3	8
SIBARI	3,0	10,6	8	3,1	14,4	7	1,9	6,9	3	1,5	4,3	2	2,3	8,0	5	3,2	17,1	32	2,5	15,9	33	2,0	8,8	5	5
LAMEZIA TERME	4,0	7,7	7	3,3	9,2	9	3,0	10,2	28	1,4	2,0	3	1,5	1,5	1	3,4	8,2	4	6,9	13,3	34	4,6	7,7	7	7
REGGIO CALABRIA	-	-	-	-	-	-	-	-	-	-	-	-	-	-	-	-	-	-	-	-	-	-	-	-	-
TRAPANI BIRGI	5,5	12,3	13	2,2	3,6	2	1,8	3,6	4	1,9	3,6	15	3,5	6,6	8	4,0	6,1	6	5,6	10,2	25	6,7	11,8	15	12
PALERMO PUNTA RAISI	**9,6**	19,5	12	6,7	12,3	8	4,5	9,2	7	1,9	3,0	3	5,8	14,4	31	6,9	12,8	13	**8,5**	14,4	21	8,4	13,8	5	**0**
MESSINA	2,4	5,6	16	2,2	3,0	2	1,5	2,5	2	2,5	2,5	**0**	**1,0**	**1,0**	**0**	2,0	5,6	10	2,1	4,1	12	2,5	5,6	23	35
PIETRANERA	2,3	12,0	14	2,0	11,9	10	2,2	10,1	6	1,4	4,3	4	1,8	5,2	9	2,6	9,3	14	2,9	8,3	10	2,5	9,6	9	24
GELA	3,3	8,7	16	3,0	8,7	10	3,2	9,2	26	**5,3**	9,2	1	**1,0**	**1,0**	1	2,8	5,6	8	4,1	8,2	17	4,6	7,7	17	4
SANTO PIETRO	3,9	16,3	21	3,8	15,9	11	1,1	3,5	2	1,7	5,9	3	3,3	14,8	11	4,1	11,9	23	3,2	11,5	15	3,9	12,7	8	6
LIBERTINIA	4,2	13,4	7	2,1	7,1	2	3,4	14,1	5	2,5	11,9	4	1,9	6,4	7	2,1	7,8	20	3,3	11,3	27	3,9	11,4	20	8
COZZO SPADARO	2,7	6,6	11	6,1	12,8	9	9,1	12,8	7	1,0	**1,0**	**0**	**1,0**	**1,0**	**0**	2,3	3,0	4	3,3	8,2	32	3,3	7,7	36	1
ALGHERO	2,2	6,6	11	2,5	6,6	8	2,4	6,1	6	2,0	3,6	3	4,7	6,6	6	5,5	12,8	11	4,4	10,2	16	5,0	12,3	29	10
OLBIA COSTA SMERALDA	5,4	7,2	5	2,4	3,6	2	1,5	2,0	**1**	1,5	2,0	2	2,0	4,6	13	5,2	14,4	**52**	6,7	13,3	20	5,1	7,2	1	4
CHILIVANI	2,3	11,6	2	2,7	10,7	5	2,6	8,5	5	1,3	3,0	2	2,2	13,3	9	3,2	16,0	35	4,1	19,0	26	5,0	14,8	10	6
CAPO BELLAVISTA	7,7	**30,8**	12	7,3	12,8	4	3,5	8,7	3	1,6	2,5	4	4,3	9,7	6	5,6	12,3	10	5,0	17,4	25	6,5	18,0	34	2
CAGLIARI ELMAS	2,2	4,1	7	2,5	4,6	4	2,2	4,1	3	3,5	4,1	1	2,9	3,6	2	2,5	5,1	**1**	4,8	9,7	29	5,1	13,3	**50**	3
SANTA LUCIA	2,5	12,5	5	2,0	9,7	14	1,1	7,8	5	1,1	3,7	3	1,5	7,2	5	2,7	10,6	11	3,5	13,5	13	4,6	16,0	20	24

valori minimi valori massimi legenda delle grandezze a pag. 98 (-) dato non disponibile (*) calma = velocità del vento ≤ 0,5 m· s^{-1}

Scarti della temperatura minima rispetto ai valori climatici - dicembre 2011

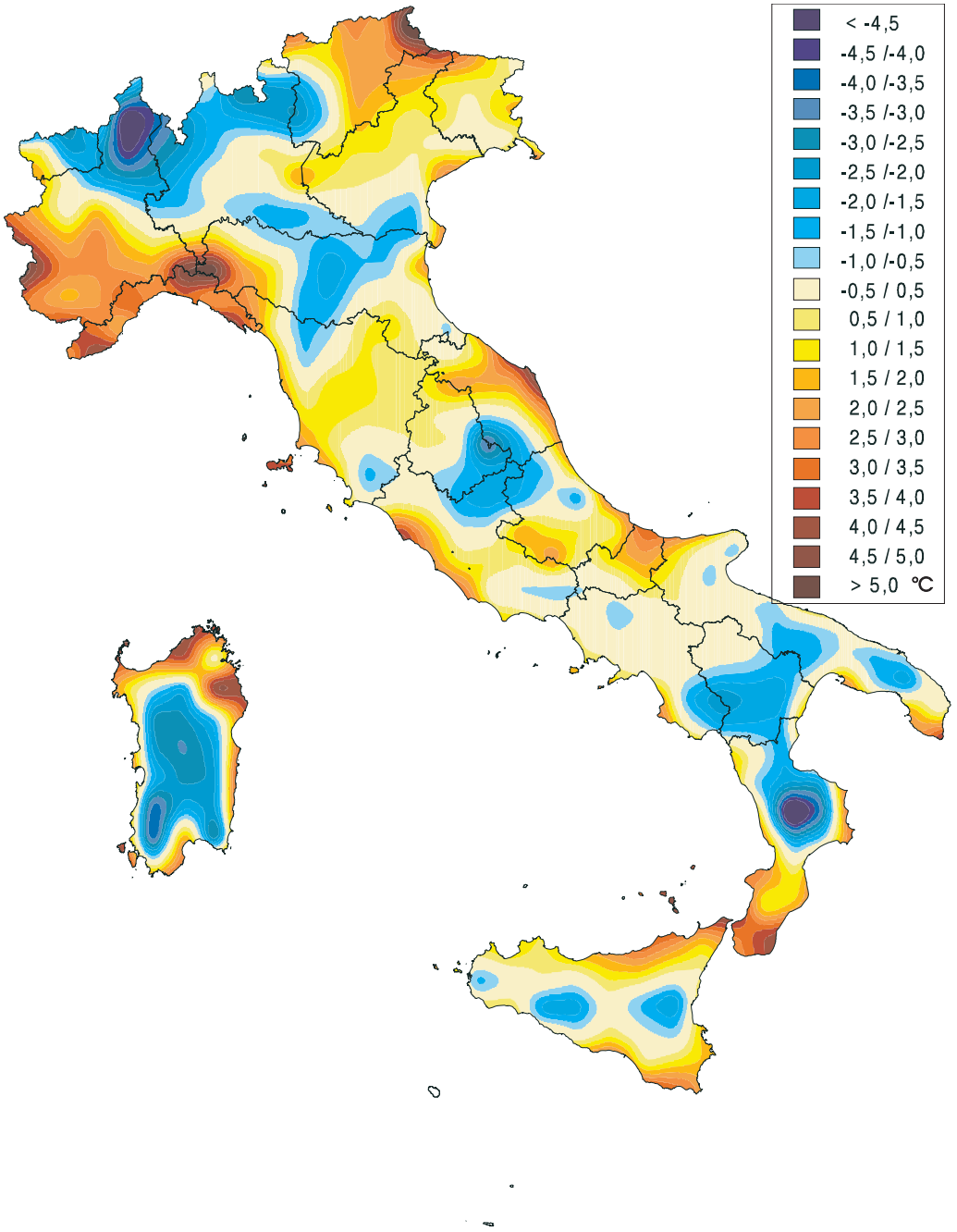

Climatologia

Le mappe climatiche sono state calcolate mediante analisi oggettiva a partire dalle misure giornaliere registrate, dalle stazioni presenti nella Banca Dati Agrometeorologica Nazionale, nel periodo 1951-2003. Allo scopo i dati climatici sono stati stimati ai nodi di una griglia a geometria regolare di 30 km di lato.

L' analisi oggettiva è stata applicata per stimare il valore medio climatico giornaliero ai nodi di griglia condizionatamente alle misure rilevate dalle stazioni limitrofe. Localmente, la stima dei dati climatici è stata eseguita tenendo conto della correlazione spaziale delle grandezze meteorologiche, della morfologia del territorio e delle coordinate (latitudine, longitudine e quota) dei punti stazione. La stessa procedura è stata utilizzata per la stima dei campi meteorologici al suolo a partire dai dati giornalieri rilevati dalle stazioni della rete dell' A.M. e della R.A.N.

La mappa in copertina rappresenta gli scarti della precipitazione totale rispetto ai valori climatici del mese in esame. In questa pagina e nelle seguenti vengono presentate le mappe degli scarti della temperatura minima, della temperatura massima, dell'eliofania relativa e dell'umidità del suolo rispetto ai valori climatici di riferimento.

Scarti della temperatura massima rispetto ai valori climatici - dicembre 2011

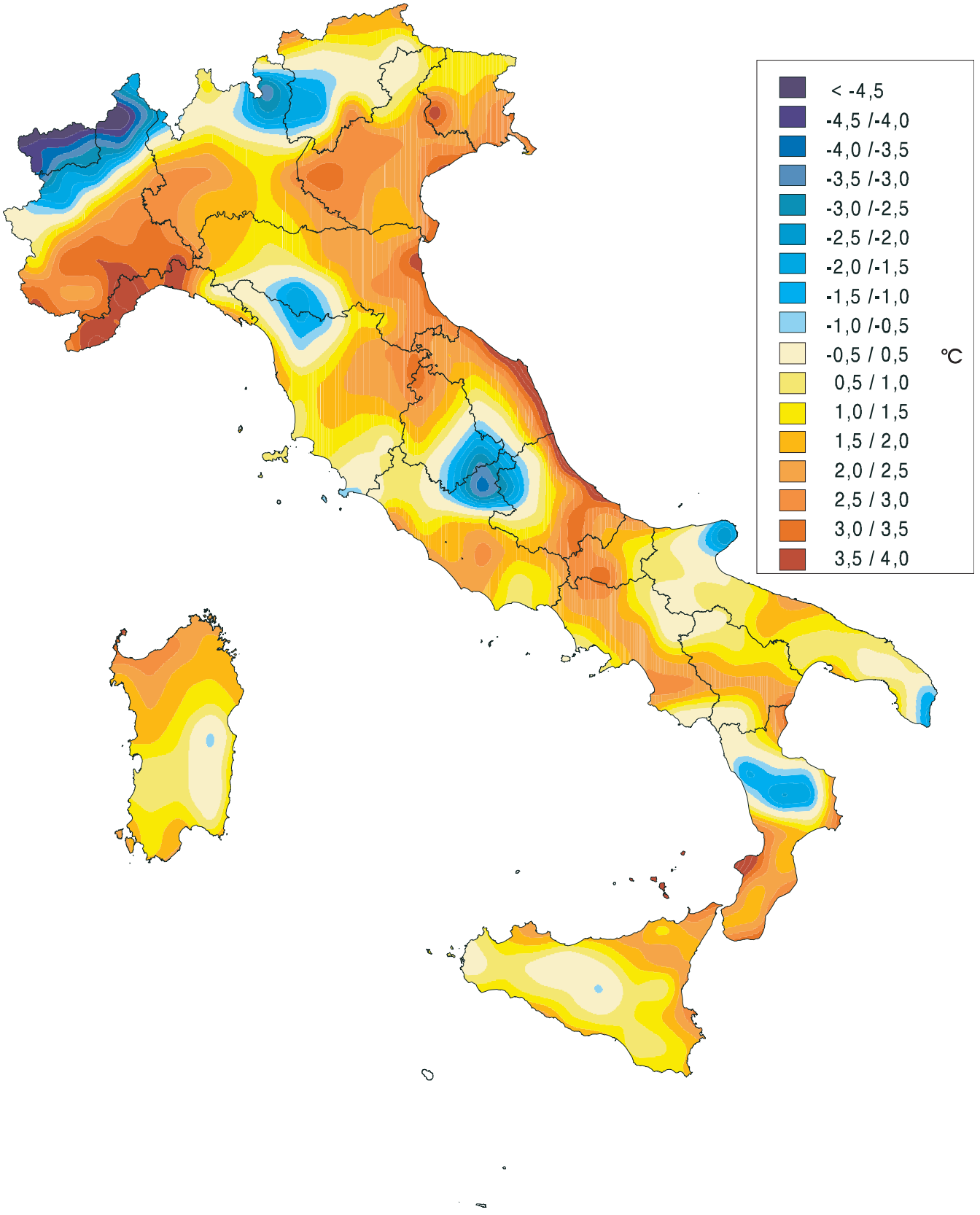

Scarti dell'eliofania relativa rispetto ai valori climatici - dicembre 2011

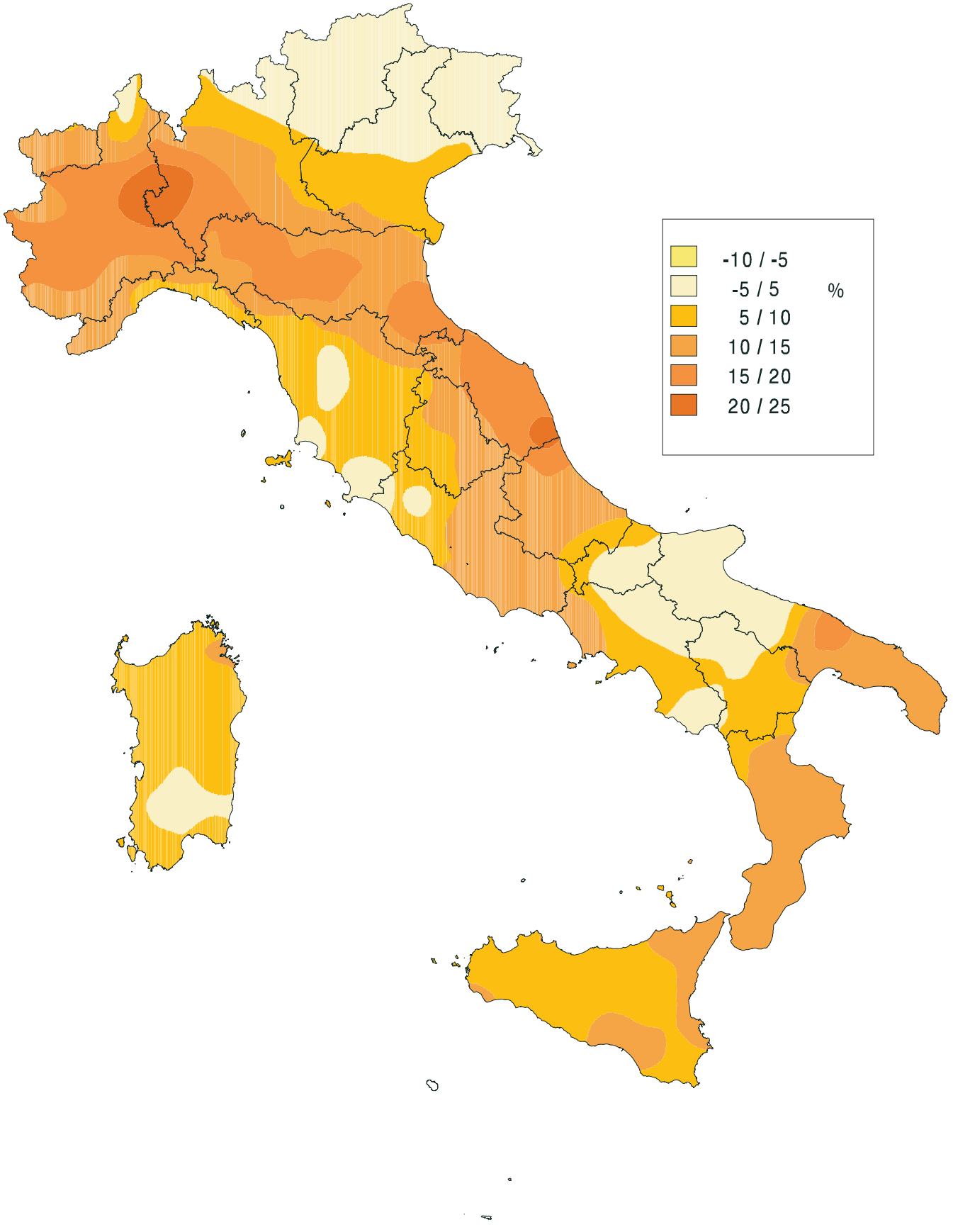

MINISTERO DELLE POLITICHE AGRICOLE ALIMENTARI E FORESTALI

Rete Agrometeorologica Nazionale

DATI GIORNALIERI DELLE STAZIONI

II SEMESTRE 2011

Allegato al Bollettino Agrometeorologico Nazionale n. 6 -dicembre 2011

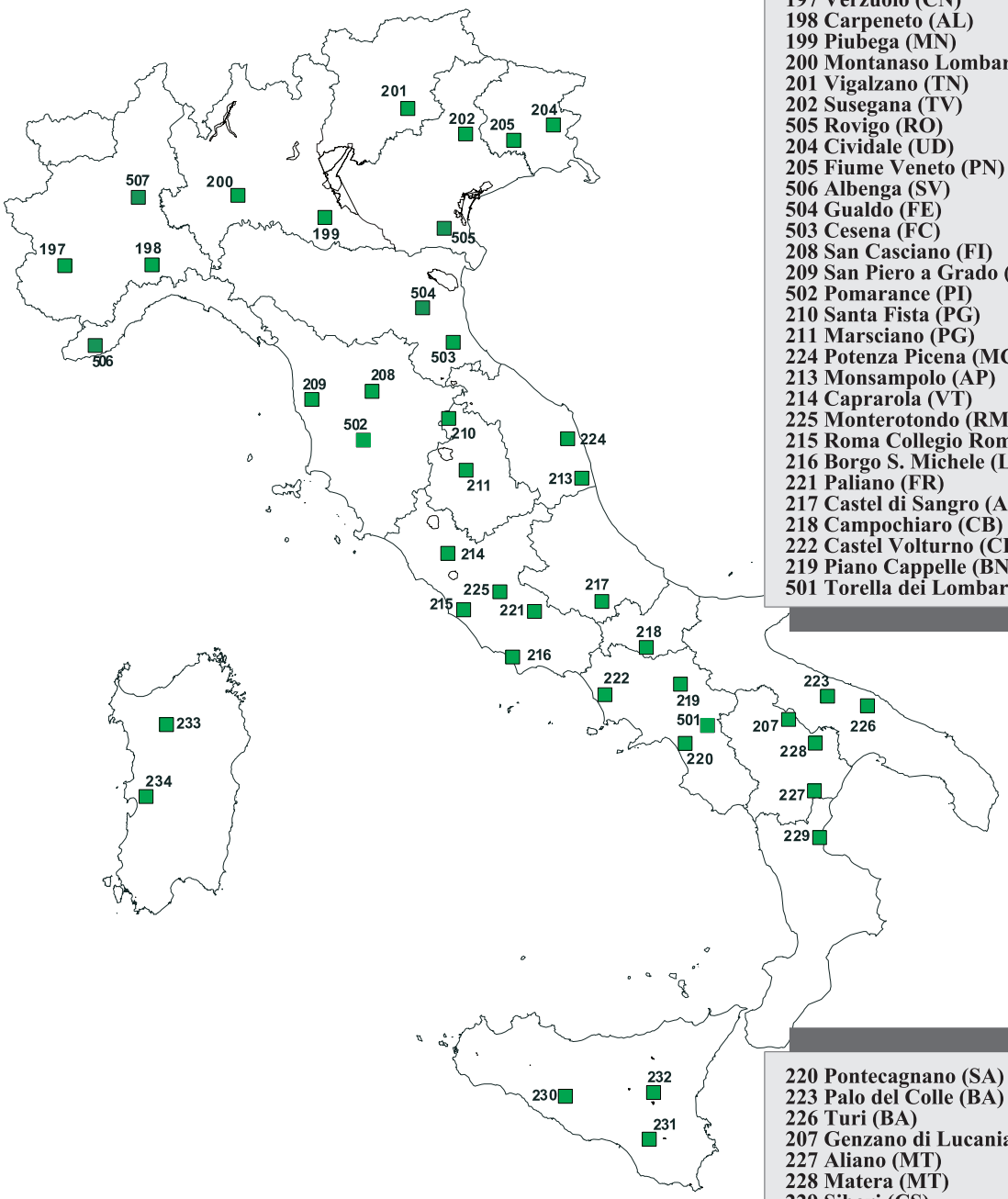

INDICE

507 Vercelli (VC)	pag. 8 - 9
197 Verzuolo (CN)	pag 10 - 11
198 Carpeneto (AL)	pag. 12 - 13
199 Piubega (MN)	pag. 14 - 15
200 Montanaso Lombardo (LO)	pag. 16 - 17
201 Vigalzano (TN)	pag. 18 - 19
202 Susegana (TV)	pag. 20 - 21
505 Rovigo (RO)	pag. 22 - 23
204 Cividale (UD)	pag. 24 - 25
205 Fiume Veneto (PN)	pag. 26 - 27
506 Albenga (SV)	pag. 28 - 29
504 Gualdo (FE)	pag. 30 - 31
503 Cesena (FC)	pag. 32 - 33
208 San Casciano (FI)	pag. 34 - 35
209 San Piero a Grado (PI)	pag. 36 - 37
502 Pomarance (PI)	pag. 38 -39
210 Santa Fista (PG)	pag. 40 - 41
211 Marsciano (PG)	pag. 42 - 43
224 Potenza Picena (MC)	pag. 44 - 45
213 Monsampolo (AP)	pag. 46 - 47
214 Caprarola (VT)	pag. 48 - 49
225 Monterotondo (RM)	pag. 50 - 51
215 Roma Collegio Romano (RM)	pag. 52 - 53
216 Borgo S. Michele (LT)	pag. 54 - 55
221 Paliano (FR)	pag. 56 - 57
217 Castel di Sangro (AQ)	pag. 58 - 59
218 Campochiaro (CB)	pag. 60 - 61
222 Castel Volturno (CE)	pag. 62 - 63
219 Piano Cappelle (BN)	pag. 64 - 65
501 Torella dei Lombardi (AV)	pag. 66 - 67
220 Pontecagnano (SA)	pag. 68 - 69
223 Palo del Colle (BA)	pag. 70 - 71
226 Turi (BA)	pag. 72 - 73
207 Genzano di Lucania (PZ)	pag. 74 - 75
227 Aliano (MT)	pag. 76 - 77
228 Matera (MT)	pag. 78 - 79
229 Sibari (CS)	pag. 80 - 81
230 Pietranera (AG)	pag. 82 - 83
231 Santo Pietro (CT)	pag. 84 - 85
232 Libertinia (CT)	pag. 86 - 87
233 Chilivani (SS)	pag. 88 -89
234 Santa Lucia (OR)	pag. 90 - 91

Vercelli (VC) lat. 45°19' long. 08°22' alt. 134

G	temperatura minima						temperatura massima						temperatura media						temperatura superficiale min					
	lug	ago	set	ott	nov	dic	lug	ago	set	ott	nov	dic	lug	ago	set	ott	nov	dic	lug	ago	set	ott	nov	dic
1	18,3	17,4	17,2	10,1	2,4	0,0	28,0	29,8	30,3	29,6	15,4	7,9	23,2	23,3	23,0	19,2	8,1	3,3	18,5	18,2	18,0	11,0	3,5	1,6
2	17,6	17,0	16,6	10,2	2,4	2,6	26,1	30,3	31,9	29,3	15,0	7,2	21,6	23,9	23,5	19,0	9,2	4,6	17,7	18,0	17,7	11,2	4,0	2,2
3	15,7	18,4	17,5	11,2	9,6	2,7	27,9	30,2	31,4	29,4	12,7	8,9	22,2	23,8	23,0	19,0	10,5	5,3	16,7	19,3	18,7	11,6	9,8	3,2
4	17,3	16,8	18,3	11,0	10,4	0,8	29,1	31,6	23,3	29,2	12,4	11,5	22,5	24,3	20,2	19,0	11,2	6,2	18,4	17,9	19,2	11,7	10,5	1,7
5	18,4	18,1	16,3	10,8	12,4	1,6	30,8	30,9	28,4	27,6	14,5	13,1	24,0	23,1	22,2	18,0	13,5	7,4	19,1	18,2	17,2	11,6	12,1	0,3
6	20,0	19,1	13,3	11,5	12,9	-1,2	31,0	27,0	28,6	25,5	14,7	10,7	24,4	22,2	20,3	18,0	13,5	3,0	20,7	19,8	14,1	12,2	12,6	-2,2
7	19,3	19,8	14,2	4,1	11,1	-2,3	26,8	26,4	28,1	22,6	14,7	10,8	22,6	21,8	20,0	14,4	12,7	2,7	19,3	20,7	15,7	4,7	11,2	-2,3
8	18,0	15,1	12,9	2,0	10,5	-1,6	27,2	28,9	30,3	21,4	13,5	16,0	22,3	22,2	21,0	9,7	11,7	4,5	18,1	16,4	14,4	3,1	10,6	-2,2
9	19,2	12,4	13,5	0,9	6,7	0,7	30,4	26,9	32,8	20,5	18,3	8,1	24,7	20,3	23,5	10,0	12,2	4,8	19,4	14,0	15,0	2,1	7,1	0,0
10	19,1	11,4	16,6	3,5	5,2	-0,3	30,9	26,5	30,4	21,3	17,1	11,1	24,4	19,6	22,9	11,9	9,7	4,5	19,6	13,1	17,2	4,5	5,8	-0,7
11	18,7	12,4	15,1	4,9	5,8	-1,8	30,9	27,4	30,9	30,8	14,4	10,6	24,9	20,3	23,2	13,1	9,5	3,9	19,3	13,9	16,7	5,7	7,0	-2,0
12	20,0	14,2	15,8	6,3	4,1	-1,6	32,1	28,1	30,5	28,8	14,6	8,8	25,5	21,0	22,6	16,5	9,3	3,9	20,4	15,5	17,0	6,5	4,1	-1,3
13	17,4	14,9	14,0	7,3	-0,3	-2,3	26,8	29,4	31,7	25,0	14,3	8,5	21,8	22,7	22,8	15,2	5,5	2,3	17,9	15,8	15,3	7,7	1,8	-2,0
14	15,9	16,1	14,6	7,0	-0,8	0,0	29,2	30,9	32,5	19,1	13,1	7,6	22,4	23,0	23,2	13,4	3,7	4,1	16,9	17,0	15,8	7,2	1,4	-0,3
15	18,3	18,9	14,8	3,2	1,3	-1,4	29,5	30,4	32,1	17,4	7,6	5,6	22,9	24,2	23,1	10,7	3,8	1,2	18,6	19,5	15,8	3,6	3,3	-0,5
16	17,5	17,4	16,2	0,0	0,6	-1,9	27,2	32,0	32,0	19,4	9,7	4,7	22,0	24,5	23,3	8,3	3,2	1,7	18,3	18,5	17,2	1,6	2,8	-1,3
17	18,3	20,3	15,5	0,6	-0,7	-1,1	25,3	31,9	30,8	16,6	8,4	11,4	20,8	25,2	20,4	8,3	2,0	4,4	18,6	21,0	14,3	2,0	1,2	-2,0
18	16,4	20,0	13,3	0,1	-1,5	-4,0	26,7	32,8	22,2	16,9	7,3	8,6	21,2	25,9	17,5	8,8	0,9	0,5	16,9	20,9	12,6	1,3	0,7	-4,4
19	14,2	19,5	9,2	6,6	-1,3	-5,0	21,6	33,3	24,1	14,3	6,8	7,9	17,6	26,0	15,6	10,7	1,7	-0,3	15,1	20,3	10,0	7,9	0,2	-5,6
20	12,4	19,4	7,5	4,2	1,5	-6,3	27,6	34,4	26,7	20,8	5,1	6,1	20,1	26,2	17,0	10,8	3,0	-1,6	13,4	20,3	8,3	4,6	2,6	-6,0
21	13,2	19,5	7,8	2,1	1,5	-5,2	26,8	34,1	27,7	17,1	4,5	7,7	20,8	26,8	17,4	8,1	3,0	0,4	14,5	20,4	9,0	2,3	3,0	-5,1
22	13,5	20,1	9,8	1,5	1,1	-3,7	28,0	35,6	29,4	14,5	10,1	7,4	21,5	27,2	19,3	7,3	5,1	0,3	14,4	20,9	10,8	1,5	1,4	-3,8
23	16,2	20,0	10,6	0,1	-0,3	-3,5	25,9	34,8	27,7	14,1	13,3	7,9	20,8	27,0	18,3	5,5	4,8	0,6	17,0	20,9	11,2	0,6	0,1	-3,6
24	14,7	18,7	11,8	3,6	-0,4	-0,6	25,5	33,5	28,4	11,0	14,0	11,2	20,1	25,4	19,1	7,7	4,6	4,2	15,5	19,8	12,3	4,2	-0,4	-1,8
25	13,0	18,2	13,9	6,9	-1,1	-3,1	24,9	32,2	28,0	8,5	12,8	12,0	19,2	25,2	19,9	7,8	3,8	2,3	14,1	19,3	14,3	7,2	-0,9	-4,1
26	13,3	17,3	11,5	7,8	-1,9	-3,9	25,8	32,1	29,2	15,7	10,1	8,4	19,8	24,3	19,8	10,4	2,7	1,1	14,4	18,6	12,6	7,2	-1,1	-4,3
27	16,4	12,7	11,0	6,3	-1,7	-3,0	23,3	30,2	29,8	16,8	11,2	10,0	19,4	22,6	19,7	11,0	2,0	1,7	16,7	14,5	11,8	6,7	-0,3	-3,2
28	14,9	10,8	11,6	5,2	-0,4	-3,3	27,4	29,8	28,3	17,0	8,5	10,0	20,7	19,7	19,3	10,6	4,0	1,6	16,0	12,6	12,4	5,8	0,1	-3,5
29	15,4	12,2	10,8	3,0	-1,3	-2,6	27,7	30,4	28,7	14,0	11,3	6,8	21,8	21,3	19,0	8,4	3,6	0,1	16,3	14,1	11,8	4,1	-0,8	-3,8
30	16,4	12,9	10,6	5,9	-0,7	-4,4	28,8	30,7	28,4	13,4	7,6	7,0	22,6	21,4	18,6	9,9	1,9	-0,2	17,2	14,5	11,5	7,1	0,3	-4,0
31	17,0	14,7		3,5		-3,9	27,6	31,5		17,1		9,8	22,5	22,3		10,9		0,7	18,1	16,1		4,7		-4,6
	MEDIA						MEDIA						MEDIA						MEDIA					
I dec	18,3	16,5	15,6	7,5	8,4	0,3	28,8	28,9	29,5	25,6	14,8	10,5	23,5	22,7	22,6	16,6	11,6	5,4	16,7	13,1	14,1	2,1	3,5	-2,3
II dec	16,9	17,3	13,6	4,0	0,9	-2,5	27,7	31,1	29,4	20,9	10,1	8,0	22,3	24,2	21,5	12,5	5,5	2,7	13,4	13,9	8,3	1,3	0,2	-6,0
III dec	14,9	16,1	10,9	4,2	-0,5	-3,4	26,5	32,3	28,6	14,5	10,3	8,9	20,7	24,2	19,8	9,3	4,9	2,8	14,1	12,6	9,0	0,6	-1,1	-5,1
mese	16,6	16,6	13,4	5,2	2,9	-1,9	27,6	30,8	29,1	20,1	11,8	9,1	22,1	23,7	21,3	12,7	7,3	3,6	17,3	17,7	14,3	5,9	3,8	-2,1

G	temperatura suolo -10 media						eliofania						radiazione globale						precipitazione totale					
	lug	ago	set	ott	nov	dic	lug	ago	set	ott	nov	dic	lug	ago	set	ott	nov	dic	lug	ago	set	ott	nov	dic
1	25,5	23,2	23,9	19,2	11,5	6,4	13,5	13,6	10,3	11,0	8,1	2,5	26,6	29,2	22,0	17,0	9,2	4,4	0,0	0,0	4,2	0,2	0,0	0,2
2	24,6	23,3	23,9	19,2	11,4	6,9	14,4	11,3	11,6	10,9	0,7	0,4	27,5	27,8	21,1	16,9	5,6	3,4	0,0	0,0	0,0	0,0	0,0	0,2
3	24,9	23,7	23,9	19,3	11,9	7,2	14,8	10,6	4,6	10,5	0,0	2,7	28,8	25,5	13,6	15,7	1,3	4,7	0,0	0,0	1,0	0,0	9,6	0,0
4	25,1	23,6	23,5	19,2	12,1	7,2	9,6	13,6	1,0	10,5	0,0	4,2	20,8	27,6	5,0	15,1	-	5,3	10,8	0,0	14,8	0,2	42,0	0,2
5	25,5	24,0	23,2	19,3	12,5	7,9	12,4	10,6	8,6	8,4	0,0	6,0	27,2	24,6	17,9	11,0	0,5	6,2	0,0	29,6	0,4	0,0	50,0	0,0
6	26,2	23,5	22,5	19,1	13,1	6,8	10,9	4,1	10,1	5,4	0,0	8,4	24,1	15,8	19,9	9,6	0,7	6,9	0,0	0,0	0,2	0,0	28,4	0,2
7	25,6	23,4	22,1	18,2	13,4	5,7	4,7	2,4	5,9	6,9	0,1	7,8	16,6	10,6	15,3	11,8	2,3	7,6	0,0	0,6	0,2	0,0	4,8	0,2
8	24,4	23,5	22,0	16,0	12,9	5,3	6,5	9,9	9,1	10,7	0,3	8,5	18,4	23,9	18,7	15,9	2,2	7,6	0,6	0,0	0,0	0,0	37,2	0,2
9	25,5	22,4	22,4	15,0	13,0	5,8	12,1	13,9	12,4	11,0	4,8	0,0	30,2	28,6	23,3	16,7	6,8	2,3	0,2	0,0	0,2	0,0	2,6	0,0
10	26,4	21,8	22,9	14,9	12,1	6,4	12,0	14,0	8,3	9,8	5,8	4,0	29,5	26,6	19,0	14,6	8,6	4,9	4,4	0,0	0,0	0,0	0,4	0,0
11	26,4	21,5	23,0	15,4	11,9	5,6	14,6	13,8	9,4	8,5	2,3	7,2	32,1	27,4	18,9	10,7	4,9	6,6	0,2	0,0	0,0	0,0	0,4	0,2
12	26,6	21,7	23,0	16,0	11,6	6,1	10,4	10,6	10,4	10,7	6,3	0,7	25,6	21,9	20,9	15,3	8,4	2,5	3,2	0,0	0,0	0,0	0,0	0,0
13	25,5	22,1	22,6	16,3	10,5	5,4	3,8	13,6	12,1	9,7	7,2	5,4	11,6	27,7	21,6	14,1	8,1	6,3	1,2	0,0	0,0	0,0	0,2	0,4
14	24,8	22,6	22,8	15,9	9,4	5,9	11,9	11,6	12,1	5,9	5,1	1,8	28,7	25,1	20,8	10,4	7,9	3,1	0,2	0,2	0,0	0,0	0,4	0,0
15	25,3	23,4	22,8	15,1	9,4	5,5	13,4	11,8	11,3	8,7	1,1	1,0	28,9	23,0	20,0	14,6	4,3	3,6	1,6	0,0	0,2	0,0	0,4	0,2
16	24,8	23,7	23,0	13,6	9,1	5,2	9,2	13,2	10,1	10,1	3,8	0,2	23,1	26,0	18,4	14,7	6,7	2,5	0,0	0,0	0,0	0,0	0,4	0,8
17	24,1	24,4	19,5	12,9	8,8	4,9	1,9	9,9	7,8	9,8	3,2	8,2	11,6	23,2	15,3	13,6	5,7	7,0	5,2	0,0	46,2	0,0	0,4	0,2
18	23,8	25,1	20,9	12,6	8,1	4,3	13,1	9,8	1,3	7,9	2,9	5,3	30,5	24,5	7,1	11,6	5,5	5,9	0,0	0,0	1,4	0,0	0,4	0,0
19	22,7	25,6	19,7	13,2	7,6	3,5	1,1	12,9	6,8	0,0	1,1	7,7	8,7	25,2	14,3	3,4	4,2	7,9	9,2	0,2	1,0	0,0	0,4	0,0
20	22,1	25,9	18,9	13,1	7,6	2,8	14,4	13,2	12,0	9,9	0,0	6,1	30,6	25,7	21,5	14,6	2,7	6,4	0,0	0,0	0,0	0,0	0,2	0,0
21	22,5	26,1	18,8	12,6	7,7	2,3	13,9	12,9	11,5	9,4	0,0	4,3	32,5	25,3	19,5	13,4	2,1	5,4	0,2	0,0	0,0	0,0	0,2	0,2
22	22,7	26,4	19,2	12,0	8,0	2,3	13,1	12,4	11,3	2,7	3,8	7,3	31,3	24,8	20,1	6,4	5,8	7,1	0,0	0,0	0,0	0,0	0,0	0,0
23	23,0	26,5	19,5	11,1	7,3	2,3	9,4	11,6	10,9	4,3	8,6	7,5	26,6	24,5	17,0	9,2	8,1	6,8	5,2	0,0	0,2	0,0	0,0	0,2
24	22,6	26,2	19,8	10,9	6,9	2,8	13,9	12,7	9,9	0,0	8,4	5,1	30,4	24,2	16,6	3,3	8,1	5,3	0,0	0,2	0,0	0,6	0,2	0,0
25	21,9	26,1	20,2	11,1	6,5	2,8	10,4	12,3	9,2	0,0	8,0	8,4	26,7	24,8	16,5	0,9	8,1	7,7	0,0	0,0	0,0	24,6	0,2	0,0
26	21,7	25,7	20,1	11,9	6,2	2,3	9,5	10,9	10,9	3,2	6,2	8,1	24,9	21,4	17,8	8,0	7,2	7,2	0,0	0,0	0,2	0,0	0,2	0,0
27	21,7	25,1	19,9	12,5	6,1	2,5	1,7	12,9	10,4	3,2	5,3	7,8	15,3	26,3	17,7	7,3	6,5	6,7	0,0	0,0	0,0	0,0	0,4	0,0
28	21,9	23,8	19,8	12,3	6,4	2,3	13,1	12,9	10,4	7,8	0,2	7,7	29,3	25,5	16,5	9,2	2,8	7,1	5,2	0,0	0,2	0,0	0,0	0,2
29	22,3	23,5	19,6	11,8	6,2	2,2	12,8	12,7	10,5	3,4	6,4	4,0	28,9	24,0	16,6	6,3	7,0	4,3	0,2	0,0	0,0	0,2	0,2	0,2
30	22,7	23,5	19,4	12,1	6,3	2,1	12,5	12,8	10,7	0,9	1,7	4,5	30,1	25,0	16,2	5,5	4,8	5,2	0,0	0,0	0,0	0,4	0,4	0,0
31	23,1	23,7		12,6		1,9	12,9	12,2		8,3		7,7	28,2	22,2		10,0		7,6	0,0	0,0		0,0		0,2
	MEDIA						MEDIA						MEDIA						TOTALE					
I dec	25,4	23,2	23,0	18,0	12,4	6,6	11,1	10,4	8,2	9,5	2,0	4,4	25,0	24,0	17,6	14,4	4,2	5,3	16,0	30,2	21,0	0,4	175,	1,2
II dec	24,6	23,6	21,6	14,4	9,4	4,9	9,4	12,0	9,3	8,1	3,3	4,3	23,1	25,0	17,9	12,3	5,8	5,2	20,8	0,4	48,8	0,0	3,2	1,8
III dec	22,4	25,1	19,6	11,9	6,8	2,3	11,2	12,4	10,6	3,9	4,9	6,6	27,6	24,4	17,5	7,2	6,0	6,4	10,8	0,2	0,6	25,8	1,8	1,0
mese	24,1	24,0	21,4	14,7	9,5	4,5	10,6	11,6	9,4	7,1	3,4	5,2	25,3	24,5	17,6	11,2	5,4	5,7	47,6	30,8	70,4	26,2	180,	4,0

Vercelli (VC) lat. 45°19' long. 08°22' alt. 134

G	precipitazione max oraria						umidità relativa media						bagnatura fogliare						evapotraspirazione					
	lug	ago	set	ott	nov	dic	lug	ago	set	ott	nov	dic	lug	ago	set	ott	nov	dic	lug	ago	set	ott	nov	dic
1	0,0	0,0	3,6	0,2	0,0	0,2	62	74	78	73	88	-	0,2	9,0	11,6	11,7	17,5	18,2	5,1	3,7	3,0	2,8	0,9	0,3
2	0,0	0,0	0,0	0,0	0,0	0,2	62	73	76	73	88	-	4,5	9,7	10,6	12,1	10,4	19,7	5,2	3,7	3,1	2,7	0,7	0,5
3	0,0	0,0	0,8	0,0	1,6	0,0	68	73	84	75	93	94	10,4	9,6	15,4	11,5	15,4	15,2	4,3	3,8	2,4	2,6	0,8	0,4
4	3,2	0,0	3,8	0,2	7,8	0,2	79	75	94	76	-	-	13,2	11,4	22,5	12,4	24,0	9,7	3,2	3,8	2,2	2,4	0,5	0,4
5	0,0	26,4	0,4	0,0	7,6	0,0	77	82	82	79	97	90	9,9	11,8	10,8	14,8	24,0	13,2	4,0	3,7	3,1	2,4	0,8	0,3
6	0,0	0,0	0,2	0,0	4,0	0,2	75	89	78	80	-	83	5,5	10,4	12,8	10,5	24,0	11,9	3,9	3,2	3,8	2,2	0,9	0,7
7	0,0	0,2	0,2	0,0	1,8	0,2	80	89	85	62	-	87	5,1	12,9	14,5	9,0	14,4	7,7	3,7	3,2	2,7	2,8	0,6	0,4
8	0,4	0,0	0,0	0,0	8,2	0,2	81	77	79	66	93	83	9,0	5,5	13,7	9,9	19,4	10,0	3,4	3,7	3,4	2,8	0,8	0,6
9	0,2	0,0	0,2	0,0	2,0	0,0	76	66	71	68	89	88	9,8	5,8	8,9	11,6	15,5	4,7	3,7	4,4	4,2	2,6	1,0	0,6
10	3,8	0,0	0,0	0,0	0,2	0,0	77	66	79	66	91	87	11,1	11,0	10,4	9,6	18,2	8,1	3,9	4,2	3,4	2,4	0,6	0,4
11	0,2	0,0	0,0	0,0	0,2	0,2	79	72	77	72	91	87	10,5	11,4	10,7	10,9	12,5	6,2	3,9	3,7	3,2	3,0	0,5	0,3
12	3,0	0,0	0,0	0,0	0,0	0,0	78	78	75	72	78	93	10,2	10,0	12,8	12,1	7,0	15,6	4,0	3,5	3,3	2,6	0,7	0,4
13	1,0	0,0	0,0	0,0	0,2	0,4	88	75	73	76	89	89	10,0	10,3	11,1	12,0	16,8	4,0	3,7	3,4	3,5	2,5	0,6	0,4
14	0,2	0,2	0,0	0,0	0,2	0,0	76	80	72	69	-	90	8,9	12,1	9,8	5,7	17,6	6,8	4,2	3,4	3,3	2,4	0,5	0,5
15	1,4	0,0	0,2	0,0	0,2	0,2	76	79	75	64	-	-	8,4	10,7	12,0	4,4	18,0	19,7	4,5	3,7	3,5	2,3	0,5	0,2
16	0,0	0,0	0,0	0,0	0,2	0,6	78	76	75	72	-	-	8,8	10,7	9,5	11,6	18,0	10,2	3,4	4,0	3,0	1,9	0,5	0,4
17	5,2	0,0	34,6	0,0	0,2	0,2	85	75	84	74	-	65	13,1	8,4	15,5	13,1	17,9	0,0	3,1	4,0	3,0	1,5	0,4	0,9
18	0,0	0,0	0,6	0,0	0,2	0,0	76	77	92	78	-	79	5,6	11,5	10,3	11,8	17,1	3,2	4,5	3,8	1,6	1,5	0,4	0,7
19	4,6	0,2	1,0	0,0	0,2	0,0	86	78	69	83	-	75	9,2	10,8	6,8	8,8	18,4	1,2	2,4	3,7	3,9	0,8	0,5	0,6
20	0,0	0,0	0,0	0,0	0,2	0,0	72	76	66	71	-	79	8,8	11,3	7,3	12,5	19,6	1,1	4,1	4,1	3,5	2,5	0,4	0,7
21	0,2	0,0	0,0	0,0	0,2	0,2	76	77	69	74	96	82	10,2	11,8	11,2	13,8	21,4	4,9	3,9	4,1	2,9	1,4	0,3	0,7
22	0,0	0,0	0,0	0,0	0,0	0,0	70	78	70	77	-	83	8,2	12,2	10,7	11,3	14,5	6,7	4,1	4,0	2,9	1,1	0,5	0,5
23	3,4	0,0	0,2	0,0	0,0	0,2	78	74	78	78	87	84	10,5	9,0	12,7	15,6	15,5	8,5	3,8	4,1	3,0	1,2	0,4	0,4
24	0,0	0,2	0,0	0,2	0,2	0,0	62	75	78	81	88	65	5,7	11,2	12,1	15,0	16,1	0,0	4,1	3,9	2,6	1,0	0,4	0,6
25	0,0	0,0	0,0	2,8	0,2	0,0	68	70	77	95	89	70	8,9	7,3	11,7	24,0	11,0	0,3	3,9	4,0	2,8	0,5	0,3	0,5
26	0,0	0,0	0,2	0,0	0,2	0,0	75	69	76	-	-	79	10,2	6,0	11,8	16,2	8,1	2,8	3,7	4,1	2,7	1,0	0,4	0,5
27	0,0	0,0	0,0	0,0	0,2	0,0	82	58	73	88	-	81	10,4	4,2	11,4	15,7	10,3	10,5	2,6	4,9	2,6	1,0	0,3	0,5
28	3,6	0,0	0,2	0,0	0,0	0,2	76	65	74	85	93	85	9,3	10,7	11,2	16,2	20,5	5,6	3,1	4,3	2,9	1,2	0,3	0,3
29	0,2	0,0	0,0	0,2	0,2	0,2	75	70	74	94	92	90	10,2	11,9	11,3	18,8	18,0	5,9	3,8	3,8	2,6	0,8	0,3	0,3
30	0,0	0,0	0,0	0,2	0,2	0,0	76	70	76	94	96	87	8,1	9,5	11,8	15,6	16,2	2,6	4,3	3,5	2,7	0,7	0,3	0,3
31	0,0	0,0		0,0		0,2	76	72		82		80	10,2	10,3		9,2		1,4	4,0	3,3		0,8		0,5
	MASSIMO ORARIO						MEDIA						MEDIA						MEDIA					
I dec	3,8	26,4	3,8	0,2	8,2	0,2	74	77	81	72	-	-	7,9	9,7	13,1	11,3	18,3	11,9	4,0	3,7	3,1	2,6	0,8	0,5
II dec	5,2	0,2	34,6	0,0	0,2	0,6	79	76	76	73	-	82	9,4	10,7	10,6	10,3	16,3	6,8	3,8	3,8	3,2	2,1	0,5	0,5
III dec	3,6	0,2	0,2	2,8	0,2	0,2	74	71	75	85	-	81	9,3	9,5	11,6	15,6	15,2	4,5	3,8	4,0	2,8	1,0	0,4	0,5
mese	5,2	26,4	34,6	2,8	8,2	0,6	76	74	77	77	-	83	8,9	9,9	11,8	12,5	16,6	7,6	3,9	3,8	3,0	1,9	0,5	0,5

G	velocità media vento						velocità massima vento						direzione prevalente vento						pressione atmosferica media					
	lug	ago	set	ott	nov	dic	lug	ago	set	ott	nov	dic	lug	ago	set	ott	nov	dic	lug	ago	set	ott	nov	dic
1	2,0	1,3	1,2	1,3	1,1	0,6	5,4	3,6	5,0	3,2	2,7	1,9	NE	N	N	W	NW	W	1012	1012	1014	1026	1022	1029
2	2,1	1,1	1,0	1,4	0,7	0,6	5,8	2,4	2,2	3,3	1,9	2,1	NE	N	NW	W	SE	NW	1011	1016	1014	1024	1021	1023
3	1,4	1,3	1,4	1,2	0,9	0,8	3,0	4,0	3,4	3,1	2,1	2,2	N	N	NW	W	NW	SE	1010	1016	1015	1024	1018	1018
4	1,8	1,1	1,1	1,2	2,3	0,9	4,6	2,8	4,0	2,6	6,5	2,4	S	SW	NE	W	NE	SE	1012	1013	1014	1022	1013	1014
5	1,4	2,0	1,1	1,0	4,0	1,0	3,0	12,3	3,5	2,9	7,5	3,1	SE	NE	NW	NW	E	SW	1010	1013	1015	1021	1011	1007
6	1,3	1,1	1,5	1,6	3,4	1,3	3,1	3,1	3,3	4,4	9,3	3,7	SE	NW	NW	S	NE	NW	1010	1012	1021	1016	1013	1014
7	2,7	1,3	1,1	3,0	2,1	0,9	5,9	4,0	2,9	14,5	5,5	2,7	E	SE	NW	NW	NE	NW	1011	1009	1015	1009	1018	1015
8	1,4	1,4	1,1	1,7	3,0	1,2	4,0	4,5	3,4	5,9	7,1	3,1	N	SW	NW	NW	N	NW	1014	1009	1011	1013	1021	1022
9	1,3	1,7	1,6	1,6	1,4	0,8	4,7	3,6	3,6	3,9	4,4	2,1	NW	W	SE	W	SW	NW	1017	1016	1013	1018	1023	1022
10	1,6	1,5	1,3	1,4	0,6	0,9	6,2	3,6	4,0	3,2	2,0	1,9	SW	NW	NW	W	W	SW	1016	1021	1016	1021	1021	1018
11	1,1	1,3	1,4	1,6	0,7	0,6	2,8	3,4	3,4	3,6	3,7	1,7	NW	NW	NW	W	E	NW	1015	1019	1015	1019	1026	1020
12	1,6	1,2	1,2	1,2	0,9	0,6	8,8	3,0	2,7	3,7	2,9	2,8	NW	NW	NW	SW	NE	W	1014	1013	1015	1015	1033	1015
13	2,5	1,0	1,2	1,5	-	0,7	9,3	2,6	3,4	3,2	-	1,9	NW	S	NW	N	-	W	1009	1011	1015	1018	1034	1018
14	1,4	1,2	1,2	2,8	-	1,1	3,6	2,9	2,6	6,6	-	3,4	SE	NW	NW	NE	-	W	1010	1011	1014	1026	1028	1017
15	1,5	1,2	1,3	2,2	-	1,0	4,9	2,6	3,4	6,2	-	3,1	S	NW	N	E	-	SE	1014	1012	1016	1030	1022	1015
16	1,4	1,3	1,1	1,6	-	1,8	3,0	3,5	3,1	3,3	-	5,4	E	N	N	E	-	SW	1013	1015	1016	1028	1024	1001
17	2,5	1,5	1,5	1,4	-	2,4	9,2	3,9	15,8	3,0	-	11,4	E	N	N	NW	-	W	1006	1016	1015	1026	1027	1003
18	1,8	1,3	1,6	1,4	0,4	1,4	6,8	2,8	5,7	3,1	1,6	3,4	SE	NW	NE	NW	SE	NW	1004	1016	1006	1023	1027	1012
19	1,8	1,0	2,2	1,4	0,7	1,6	4,7	2,7	5,0	3,7	1,9	3,7	NE	W	W	W	N	SW	1005	1017	1008	1019	1026	1017
20	1,4	1,1	1,7	2,8	0,7	1,3	3,4	2,2	3,4	7,7	2,0	3,1	SW	NW	NW	NE	NW	W	1005	1018	1018	1019	1026	1016
21	1,2	1,1	1,1	1,7	0,4	1,3	3,0	2,5	2,9	3,0	1,7	2,7	NW	NW	NW	N	N	W	1006	1018	1019	1026	1025	1017
22	1,3	1,1	1,1	0,9	1,3	1,1	3,7	3,1	2,9	2,5	2,5	2,6	SE	W	NW	NW	W	SW	1007	1017	1017	1025	1023	1023
23	1,7	1,2	1,5	1,2	1,2	1,1	5,6	2,4	3,7	2,9	2,6	2,6	SE	NW	NW	NW	W	NW	1006	1016	1017	1023	1025	1025
24	1,5	1,2	1,2	1,2	0,8	2,7	3,5	2,5	2,6	3,4	2,2	8,9	W	NW	NW	NW	W	NW	1006	1015	1018	1019	1031	1021
25	1,2	1,3	1,5	1,6	0,7	1,4	2,6	3,4	3,1	3,2	1,8	4,0	NW	NE	NW	W	NW	W	1009	1014	1021	1014	1030	1033
26	1,4	1,6	1,3	1,1	0,6	1,0	3,8	4,4	3,0	2,6	2,2	2,6	N	NE	W	SW	W	W	1013	1011	1024	1017	1030	1038
27	1,8	3,3	1,3	1,0	0,4	1,2	4,7	10,2	3,2	2,4	1,8	2,6	N	SW	W	NW	SE	NW	1017	1010	1026	1022	1029	1038
28	1,4	1,5	1,7	1,1	0,8	0,8	6,4	3,7	4,2	2,5	2,5	2,3	NW	NW	W	NW	NW	W	1015	1017	1027	1027	1028	1030
29	1,3	1,2	1,4	1,1	0,6	1,0	4,4	2,7	3,2	2,6	2,4	2,8	SW	NW	NW	NW	NW	NW	1014	1013	1027	1027	1028	1023
30	1,6	1,3	1,4	0,8	0,3	1,2	4,8	2,9	3,3	2,1	1,6	4,3	SE	N	W	NW	S	W	1011	1011	1027	1025	1030	1016
31	1,4	1,1		1,1		1,1	3,6	3,2		2,5		3,0	SE	SE		NW		NW	1011	1013		1022		1019
	MEDIA						MASSIMO GIORNALIERO						MEDIA						MEDIA					
I dec	1,7	1,4	1,2	1,5	1,9	0,9	6,2	12,3	5,0	14,5	9,3	3,7	NE	NW	NW	W	NE	NW	1012	1014	1015	1019	1018	1018
II dec	1,7	1,2	1,5	1,8	-	1,2	9,3	3,9	15,8	7,7	-	11,4	NW	NW	NW	NW	-	W	1010	1015	1014	1022	1027	1014
III dec	1,4	1,5	1,3	1,1	0,7	1,3	6,4	10,2	4,2	3,4	2,6	8,9	NW	NW	NW	NW	NW	NW	1011	1014	1022	1022	1028	1026
mese	1,6	1,4	1,3	1,5	1,2	1,1	9,3	12,3	15,8	14,5	9,3	11,4	N	NW	NW	NW	NW	W	1011	1014	1017	1021	1024	1019

Verzuolo (CN) lat. 44°36' long. 07°29' alt. 420

G	temperatura minima						temperatura massima						temperatura media						temperatura superficiale min					
	lug	ago	set	ott	nov	dic	lug	ago	set	ott	nov	dic	lug	ago	set	ott	nov	dic	lug	ago	set	ott	nov	dic
1	19,1	17,3	17,8	15,4	7,1	3,9	26,5	28,0	27,3	26,8	15,1	10,5	22,1	22,7	22,3	20,0	10,1	6,3	18,8	17,1	18,2	14,3	5,6	2,0
2	15,7	19,7	19,0	16,0	7,0	4,2	24,0	28,8	28,5	26,8	12,1	9,7	18,4	24,3	23,3	20,3	9,8	6,8	16,0	19,1	18,6	14,4	5,7	2,9
3	14,6	19,6	19,2	16,1	8,3	4,7	25,9	29,2	26,3	25,8	10,5	9,7	20,1	23,8	22,2	20,0	9,2	6,9	15,4	18,7	19,2	14,8	8,8	2,9
4	16,5	17,7	17,7	16,4	8,3	4,5	24,6	30,2	22,0	26,4	10,1	10,8	19,8	24,0	19,2	19,6	9,3	6,9	17,0	16,7	17,8	14,7	8,6	2,6
5	15,5	19,9	16,3	15,8	9,9	4,5	29,0	28,5	26,7	25,7	12,2	12,3	22,7	23,7	20,5	20,0	11,0	7,8	16,1	19,0	16,1	13,9	9,9	1,8
6	19,9	18,9	16,2	15,5	9,7	3,7	28,4	25,2	26,1	24,6	12,8	10,3	23,5	21,4	20,8	19,5	11,6	7,1	17,3	19,2	15,3	14,5	9,4	1,1
7	19,1	17,8	15,4	9,5	9,2	5,9	26,6	22,3	25,8	21,9	11,9	16,4	22,2	20,3	19,9	15,7	10,3	10,9	19,1	17,2	14,8	7,4	9,0	1,9
8	18,6	13,2	16,7	8,7	8,9	7,4	26,6	28,2	29,1	20,2	10,5	16,1	21,8	21,4	22,9	13,3	9,8	11,8	17,9	11,7	14,6	6,2	9,0	4,8
9	19,1	14,1	17,0	6,7	8,8	3,0	28,4	26,6	30,2	18,1	14,1	9,5	23,1	20,2	23,7	12,2	10,2	6,0	18,7	12,3	15,7	4,6	7,7	0,4
10	18,1	14,6	19,8	8,3	7,5	4,6	29,3	26,2	28,2	20,3	15,1	10,8	23,4	20,4	23,4	14,5	10,4	6,8	17,5	12,9	18,0	6,1	6,3	2,1
11	18,2	14,7	20,1	13,5	7,1	3,6	29,4	26,6	28,7	27,6	12,6	10,5	24,2	20,6	23,6	19,9	9,5	6,6	18,0	13,8	19,4	11,0	5,8	0,6
12	21,3	16,3	18,3	13,9	6,0	3,0	30,0	27,1	27,7	27,9	10,5	8,8	25,3	21,3	22,1	21,2	8,6	6,0	20,6	15,1	17,7	10,8	5,2	-0,1
13	16,7	16,8	17,5	11,3	4,3	3,1	23,6	28,2	28,5	24,5	11,5	9,2	20,6	22,4	22,6	17,9	7,1	5,7	16,6	15,8	16,1	8,6	3,6	-0,1
14	15,9	19,3	18,3	8,6	4,8	1,8	28,2	28,6	28,9	15,8	12,3	8,3	22,5	22,8	23,0	11,6	7,3	4,6	15,9	18,0	17,2	7,7	2,9	0,0
15	17,8	18,1	19,7	6,9	3,4	-0,1	27,7	29,1	29,0	14,2	11,4	10,8	22,0	23,4	23,6	9,4	6,3	6,0	17,6	17,3	18,6	5,6	1,4	-1,7
16	17,7	20,4	19,2	5,4	3,6	2,5	25,2	30,2	28,1	16,8	11,5	10,3	21,0	24,8	23,2	9,7	6,4	5,2	18,2	19,7	17,6	4,1	1,7	0,6
17	16,1	22,1	16,5	4,9	3,4	1,7	24,3	30,2	27,6	14,9	10,9	11,6	19,4	25,2	20,4	9,3	6,1	6,6	16,2	21,6	16,6	3,1	0,8	-1,0
18	14,1	20,9	11,7	5,7	3,1	0,6	26,9	31,2	21,3	15,4	11,1	7,6	20,5	26,1	16,7	9,6	6,0	2,9	13,2	20,2	10,3	4,1	0,7	-1,4
19	12,2	21,3	9,7	6,8	3,5	-1,5	20,3	31,9	23,4	14,7	10,4	6,7	16,4	26,2	16,5	10,6	6,3	2,4	11,6	20,6	8,7	5,0	1,5	-3,9
20	11,1	21,6	11,5	6,7	3,4	-1,8	27,7	32,5	23,9	17,6	9,6	3,9	20,2	26,6	17,4	11,2	6,1	0,3	10,4	20,4	9,6	5,7	1,6	-4,5
21	13,8	21,6	12,6	5,4	3,0	-2,0	27,6	33,0	24,5	11,3	8,0	10,0	21,1	26,9	18,3	8,3	4,9	4,9	12,5	20,5	10,2	4,3	2,6	-4,4
22	16,0	22,8	14,4	4,3	3,3	-0,2	28,6	33,4	26,4	11,5	6,8	6,1	22,1	27,6	19,8	7,8	4,7	3,2	14,7	21,8	12,1	3,0	2,3	-3,1
23	15,4	22,7	15,6	6,2	3,2	0,6	28,0	33,5	24,8	10,3	12,9	7,4	20,8	27,5	19,3	8,1	7,4	3,4	15,4	20,9	14,1	5,6	1,9	-2,8
24	14,2	22,3	16,0	5,4	5,1	-1,0	25,6	32,4	23,9	9,5	12,5	12,5	19,8	26,3	19,5	7,3	7,9	5,2	13,4	21,1	15,1	5,4	2,5	-2,8
25	13,5	21,7	16,7	3,7	4,2	1,9	24,4	31,9	25,2	6,6	12,0	10,9	18,7	26,3	19,5	4,9	7,0	6,0	12,3	20,7	15,8	3,9	1,4	-0,9
26	14,6	20,3	15,4	4,8	4,5	2,4	24,6	30,2	26,3	16,3	11,8	8,9	18,9	24,9	19,7	10,4	7,5	5,0	13,1	19,2	14,3	2,9	1,4	-0,9
27	14,4	16,3	15,3	8,6	4,7	2,6	18,5	29,6	27,2	15,2	11,8	9,7	15,8	22,5	20,2	10,8	7,4	6,1	13,8	14,3	13,8	7,7	2,1	0,3
28	13,5	15,5	16,0	9,1	4,1	3,0	26,6	27,5	25,6	16,0	11,1	10,8	19,0	21,0	20,2	11,5	6,9	6,4	12,7	13,1	14,5	8,0	1,4	-0,8
29	15,2	16,7	15,9	8,1	5,1	1,7	28,1	27,8	27,2	15,0	11,2	7,5	21,6	21,6	20,3	11,0	7,0	4,5	14,5	15,5	14,7	6,8	2,8	-1,0
30	16,8	16,3	15,4	8,0	4,3	1,3	28,2	28,3	26,5	14,5	10,3	15,0	22,4	22,1	19,9	10,6	6,4	5,6	15,8	14,8	14,4	6,4	2,2	-1,4
31	16,3	17,4		8,6		1,6	26,5	28,1		14,7		9,1	20,9	22,5		10,6		4,4	15,9	15,9		7,1		-1,3
	MEDIA						MEDIA						MEDIA						MEDIA					
I dec	17,6	17,3	17,5	12,8	8,5	4,6	26,9	27,3	27,0	23,7	12,4	11,6	22,3	22,3	22,3	18,2	10,5	8,1	15,4	11,7	14,6	4,6	5,6	0,4
II dec	16,1	19,1	16,2	8,4	4,3	1,3	26,3	29,6	26,7	18,9	11,2	8,8	21,2	24,4	21,5	13,6	7,7	5,0	10,4	13,8	8,7	3,1	0,7	-4,5
III dec	14,9	19,4	15,3	6,6	4,2	1,1	26,1	30,5	25,8	12,8	10,8	9,8	20,5	25,0	20,5	9,7	7,5	5,4	12,3	13,1	10,2	2,9	1,4	-4,4
mese	16,2	18,6	16,4	9,2	5,6	2,3	26,4	29,2	26,5	18,3	11,5	10,1	21,3	23,9	21,4	13,7	8,6	6,2	15,7	17,5	15,3	7,7	4,2	-0,3

G	temperatura suolo -10 media						eliofania						radiazione globale						precipitazione totale					
	lug	ago	set	ott	nov	dic	lug	ago	set	ott	nov	dic	lug	ago	set	ott	nov	dic	lug	ago	set	ott	nov	dic
1	24,6	23,4	24,9	20,5	12,1	6,6	9,6	9,5	8,1	10,3	7,9	6,1	23,7	21,2	15,8	14,4	7,8	5,4	0,0	8,0	4,2	0,0	0,0	0,0
2	23,8	24,3	25,0	20,4	11,6	6,9	2,6	11,5	7,5	10,4	0,0	0,3	12,0	21,8	15,1	14,7	2,7	2,6	0,0	0,0	0,0	0,0	0,0	0,0
3	23,2	24,9	24,1	20,5	11,9	7,1	9,5	7,2	2,0	10,3	0,0	1,3	23,0	18,6	8,9	13,4	0,8	3,4	0,0	0,0	9,0	0,0	3,2	0,0
4	23,1	24,8	22,5	21,2	11,9	7,1	2,6	12,8	0,1	8,0	0,0	6,2	11,8	22,8	4,1	9,7	0,7	5,1	0,0	0,0	29,0	0,0	26,4	0,0
5	24,6	25,6	23,4	20,5	12,4	6,9	9,3	6,9	7,3	9,8	0,0	3,1	17,1	16,8	14,4	12,9	-	3,6	0,0	0,0	0,0	0,0	91,4	0,0
6	24,7	24,2	22,9	21,0	12,4	5,8	9,2	0,9	11,9	5,9	0,0	7,3	20,6	7,7	19,2	8,7	-	6,1	0,0	0,0	0,0	0,0	72,4	0,0
7	25,0	23,1	22,6	19,2	12,2	5,7	6,3	0,3	5,2	6,2	0,5	7,2	18,0	5,1	13,5	10,0	2,0	6,0	0,0	2,8	0,0	0,0	58,2	0,0
8	25,0	24,3	23,2	17,7	12,0	6,3	7,9	7,0	11,7	9,7	0,0	7,3	21,6	16,8	18,4	13,9	0,8	6,0	0,0	0,0	0,0	0,0	54,0	0,0
9	25,4	23,8	23,6	16,8	11,9	5,8	7,4	12,1	11,9	10,1	0,8	5,5	19,8	20,9	18,8	14,2	1,6	5,0	0,2	0,0	0,0	0,0	6,0	0,0
10	25,8	24,0	24,0	16,4	11,2	5,8	10,2	12,9	9,3	9,8	8,5	3,9	22,4	23,2	16,4	12,3	8,0	4,4	0,2	0,0	0,0	0,0	0,0	0,0
11	26,0	24,3	24,0	17,6	11,1	5,8	11,1	12,5	8,1	8,0	5,4	5,7	23,4	21,7	14,9	9,5	6,8	5,4	0,0	0,0	0,0	0,0	0,0	0,0
12	26,5	24,1	23,6	18,3	11,3	6,2	6,9	9,0	10,6	9,9	0,0	4,1	18,8	16,3	16,6	13,4	1,4	4,2	0,2	0,0	0,0	0,0	1,4	0,0
13	24,4	25,0	23,5	18,1	10,4	5,1	2,1	11,3	11,7	9,8	4,6	4,0	7,2	20,2	17,9	12,6	5,6	4,4	4,6	0,0	0,0	0,0	0,0	0,0
14	24,5	24,9	23,6	16,3	9,4	4,8	11,5	4,6	11,3	0,0	8,1	6,5	23,7	14,3	16,7	-	8,0	5,2	0,0	0,2	0,0	2,6	0,0	0,0
15	25,1	25,5	24,1	14,9	8,8	4,5	10,1	9,7	10,6	2,8	7,9	5,8	23,1	16,6	16,8	6,4	7,6	5,0	4,2	0,0	0,0	0,0	0,0	0,0
16	24,4	26,3	24,3	14,1	8,4	4,6	3,0	9,5	8,2	9,4	7,8	1,7	13,5	19,0	14,3	12,3	7,4	2,9	0,0	0,0	0,0	0,0	0,0	0,0
17	23,8	26,7	23,5	13,6	7,8	4,3	2,0	8,1	3,8	9,2	7,9	7,0	11,8	17,5	9,5	11,5	7,4	5,9	3,6	0,8	5,2	0,0	0,0	0,0
18	23,3	27,2	21,4	13,4	7,4	3,5	11,4	9,7	1,4	8,8	7,6	4,2	24,4	19,5	6,8	10,7	7,0	3,9	0,0	0,0	4,0	0,0	0,0	0,0
19	22,4	27,5	20,0	13,2	7,3	2,8	0,9	10,9	10,5	0,7	6,8	7,0	7,5	19,2	16,9	5,9	6,5	6,1	4,2	0,0	0,0	0,0	0,0	0,0
20	22,4	27,8	19,5	14,0	7,3	2,2	13,2	12,1	11,1	8,5	6,8	2,4	26,0	20,8	17,6	11,3	5,8	3,2	0,0	0,0	0,0	0,0	0,0	0,0
21	23,0	28,0	19,5	13,2	7,5	2,1	13,1	10,7	10,8	0,3	2,2	6,6	25,7	20,0	16,6	4,6	3,5	5,5	0,0	0,0	0,0	0,0	0,0	0,0
22	23,6	28,3	20,1	12,4	7,8	2,3	11,2	10,8	10,9	0,2	0,0	7,0	23,5	19,7	16,6	4,0	1,6	5,2	0,0	0,0	0,0	0,0	1,6	0,0
23	24,1	28,2	20,3	12,3	7,4	2,5	8,9	12,1	10,3	0,0	7,3	6,9	22,3	20,0	14,9	2,3	6,5	5,2	2,4	0,0	0,0	0,0	0,0	0,0
24	23,5	28,0	20,5	11,8	7,4	2,4	12,4	11,5	4,7	0,0	7,2	6,3	24,9	19,7	10,5	2,0	6,4	5,6	0,0	0,0	0,0	0,2	0,0	0,0
25	22,8	27,6	20,8	10,4	7,3	2,5	9,3	11,0	4,3	0,0	6,7	7,1	21,8	19,5	9,9	-	6,1	5,8	0,0	0,0	0,0	34,2	0,0	0,0
26	22,2	26,9	20,7	10,7	7,1	2,5	4,4	11,3	10,4	7,2	7,1	7,1	14,5	19,0	14,7	9,6	6,4	5,7	0,2	0,0	0,0	0,0	0,0	0,0
27	20,5	25,7	20,8	12,0	6,8	3,2	0,0	12,6	10,5	0,7	7,0	7,0	2,3	22,1	14,8	4,1	6,1	5,6	13,6	0,0	0,0	0,0	0,0	0,0
28	20,8	25,1	20,6	12,4	6,7	3,2	8,1	12,7	9,9	5,6	6,4	7,0	18,9	21,5	13,7	6,8	5,7	5,6	0,8	0,0	0,0	0,0	0,0	0,0
29	22,2	25,0	20,8	12,2	7,1	3,1	12,5	12,4	10,5	6,6	7,2	5,3	24,6	20,2	14,6	7,5	5,7	4,6	0,8	0,0	0,0	0,0	0,0	0,0
30	22,9	25,0	20,6	12,1	6,8	2,9	9,9	12,4	10,3	0,5	6,6	5,9	20,4	20,3	14,3	3,6	5,4	5,1	0,0	0,0	0,0	0,0	0,0	0,0
31	22,8	25,1		12,8		2,8	5,9	10,4		3,7		7,1	16,2	18,0		5,2		5,7	6,2	0,0		0,0		0,0
	MEDIA						MEDIA						MEDIA						TOTALE					
I dec	24,5	24,2	23,6	19,4	12,0	6,4	7,5	8,1	7,5	9,1	1,8	4,8	19,0	17,5	14,5	12,4	3,1	4,8	0,4	10,8	42,2	0,0	311,	0,0
II dec	24,3	25,9	22,8	15,4	8,9	4,4	7,2	9,7	8,7	6,7	6,3	4,8	18,0	18,5	14,8	10,4	6,3	4,6	16,8	1,0	9,2	2,6	1,4	0,0
III dec	22,6	26,6	20,5	12,0	7,2	2,7	8,7	11,6	9,3	2,2	5,8	6,7	19,5	20,0	14,1	5,0	5,3	5,4	24,0	0,0	0,0	34,4	1,6	0,0
mese	23,8	25,6	22,3	15,5	9,4	4,4	7,8	9,9	8,5	5,9	4,6	5,5	18,9	18,7	14,4	92,3	5,0	4,9	41,2	11,8	51,4	372,	314,	2,0

Verzuolo (CN) lat. 44°36' long. 07°29' alt. 420

G	precipitazione max oraria						umidità relativa media						bagnatura fogliare						evapotraspirazione					
	lug	ago	set	ott	nov	dic	lug	ago	set	ott	nov	dic	lug	ago	set	ott	nov	dic	lug	ago	set	ott	nov	dic
1	0,0	7,4	4,2	0,0	0,0	0,0	55	67	68	52	78	79	0,0	3,2	2,2	0,0	10,1	0,0	5,3	4,5	3,2	3,4	1,1	0,6
2	0,0	0,0	0,0	0,0	0,0	0,0	61	61	65	52	80	77	0,3	0,0	1,9	0,0	7,0	0,1	3,2	4,7	3,2	3,5	0,7	0,7
3	0,0	0,0	8,2	0,0	1,0	0,0	65	63	75	58	88	79	0,0	0,0	7,5	0,0	14,2	0,0	4,6	4,4	2,3	3,2	0,6	0,6
4	0,0	0,0	13,2	0,0	4,6	0,0	72	59	92	63	95	80	0,8	0,0	17,3	0,0	24,0	2,9	2,8	4,7	1,2	2,7	0,5	0,6
5	0,0	0,0	0,0	0,0	10,6	0,0	56	64	77	63	97	68	0,0	0,0	7,7	0,1	24,0	2,3	4,2	4,1	2,6	2,8	0,5	0,8
6	0,0	0,0	0,0	0,0	8,0	0,0	65	78	57	67	98	37	6,3	3,8	0,0	1,1	24,0	0,0	4,7	2,0	3,6	1,9	0,4	1,7
7	0,0	1,2	0,0	-	9,4	0,0	76	87	69	41	96	38	11,6	16,4	0,0	5,2	22,7	0,0	3,8	1,5	2,8	3,0	0,5	1,6
8	0,0	0,0	0,0	0,0	7,4	0,0	71	62	54	35	98	33	10,7	6,0	0,0	0,0	24,0	0,0	4,5	3,3	3,9	3,0	0,4	1,9
9	0,2	0,0	0,0	0,0	1,2	0,0	70	38	55	42	94	62	10,9	0,0	0,0	0,0	21,5	0,0	4,3	4,8	3,7	2,6	0,5	1,0
10	0,2	0,0	0,0	0,0	0,0	0,0	69	40	64	45	82	63	8,1	0,0	0,0	0,0	13,9	0,0	4,7	4,9	3,5	2,4	0,9	0,8
11	0,0	0,0	0,0	0,0	0,0	0,0	66	50	66	44	87	66	4,8	0,0	0,0	0,0	7,6	0,0	4,9	4,5	3,2	3,0	0,7	0,6
12	0,2	0,0	0,0	0,0	0,4	0,0	66	61	63	41	92	63	0,3	0,0	1,2	0,0	16,5	2,7	4,4	3,8	3,3	3,1	0,6	0,7
13	3,0	0,0	0,0	0,0	0,0	0,0	84	63	56	49	83	39	12,3	0,5	0,0	0,6	9,4	0,0	2,0	4,0	3,7	3,0	0,6	1,3
14	0,0	0,2	0,0	1,2	0,0	0,0	64	66	60	80	64	53	5,9	0,4	0,0	13,3	0,0	0,0	4,7	3,4	3,6	1,4	1,1	1,1
15	4,2	0,0	0,0	0,0	0,0	0,0	66	66	60	72	71	60	5,6	2,8	0,0	0,0	0,0	2,8	4,8	3,7	3,4	1,4	0,9	0,7
16	0,0	0,0	0,0	0,0	0,0	0,0	75	64	63	57	62	63	5,9	0,0	0,0	3,2	0,0	3,2	3,1	4,0	3,0	1,9	1,1	1,2
17	2,0	0,4	3,4	0,0	0,0	0,0	84	65	77	63	62	25	15,9	2,3	9,3	0,0	0,0	0,0	2,6	4,0	2,3	1,8	1,1	1,8
18	0,0	0,0	3,8	0,0	0,0	0,0	62	64	75	69	64	35	4,7	0,2	7,0	0,5	0,0	0,0	4,7	4,1	1,6	1,6	1,0	1,7
19	2,2	0,0	0,0	0,0	0,0	0,0	81	62	43	71	62	27	10,5	0,0	0,4	0,5	0,0	0,0	1,9	4,3	3,1	1,2	0,9	1,3
20	0,0	0,0	0,0	0,0	0,0	0,0	52	61	39	59	68	36	4,9	0,0	0,0	3,2	0,0	0,0	5,0	4,7	3,5	1,9	0,8	1,1
21	0,0	0,0	0,0	0,0	0,0	0,0	50	59	45	69	83	38	0,0	0,0	0,0	0,0	5,1	0,0	5,4	4,6	3,3	1,1	0,5	1,2
22	0,0	0,0	0,0	0,0	0,8	0,0	50	58	47	67	91	51	0,0	0,0	0,0	0,0	17,7	0,0	5,2	4,6	3,6	1,0	0,4	0,9
23	1,8	0,0	0,0	0,0	0,0	0,0	65	54	56	62	72	56	7,4	0,0	0,0	0,0	3,7	0,0	4,8	4,5	3,1	1,1	0,8	0,6
24	0,0	0,0	0,0	0,2	0,0	0,0	50	54	66	66	70	39	4,7	0,0	0,0	3,0	0,0	0,0	4,9	4,7	2,2	1,0	0,8	1,4
25	0,0	0,0	0,0	4,6	0,0	0,0	46	51	63	91	73	28	0,0	0,0	0,0	24,0	4,6	0,0	4,9	4,7	2,4	0,6	0,7	1,5
26	0,2	0,0	0,0	0,0	0,0	0,0	57	53	61	78	67	38	1,0	0,0	0,0	12,4	0,0	0,0	3,6	4,3	2,9	1,1	0,7	1,0
27	7,2	0,0	0,0	0,0	0,0	0,0	83	34	55	78	66	42	17,8	0,0	0,0	7,1	0,0	0,0	1,3	4,7	3,3	1,0	0,8	1,1
28	0,8	0,0	0,0	0,0	0,0	0,0	62	36	58	74	70	46	5,3	0,0	0,0	0,0	0,3	0,0	4,0	4,7	3,1	1,2	0,9	1,0
29	0,8	0,0	0,0	0,0	0,0	0,0	55	43	55	80	75	57	3,8	0,0	0,0	12,7	1,2	0,0	5,2	4,4	3,5	1,1	0,7	0,9
30	0,0	0,0	0,0	0,0	0,0	0,0	57	48	55	85	76	45	0,0	0,0	0,0	9,1	0,0	0,0	4,7	4,4	3,2	0,8	0,7	1,3
31	4,0	0,0		0,0		0,0	69	54		82		36	2,1	0,0		13,7		0,0	3,7	3,8		0,9		1,3
	MASSIMO ORARIO						MEDIA						MEDIA						MEDIA					
I dec	0,2	7,4	13,2	0,0	10,6	0,0	66	62	68	52	90	62	4,9	2,9	3,7	0,6	18,5	0,5	4,2	3,9	3,0	2,8	0,6	1,0
II dec	4,2	0,4	3,8	1,2	0,4	0,0	70	62	60	60	72	47	7,1	0,6	1,8	2,1	3,3	0,9	3,8	4,1	3,1	2,0	0,9	1,1
III dec	7,2	0,0	0,0	4,6	0,8	0,0	59	49	56	76	74	43	3,8	0,0	0,0	7,5	3,3	0,0	4,3	4,5	3,0	1,0	0,7	1,1
mese	7,2	7,4	13,2	4,6	10,6	0,0	65	58	61	63	79	50	5,2	1,1	1,8	3,5	8,4	0,4	4,1	4,2	3,0	1,9	0,7	1,1

G	velocità media vento						velocità massima vento						direzione prevalente vento						pressione atmosferica media					
	lug	ago	set	ott	nov	dic	lug	ago	set	ott	nov	dic	lug	ago	set	ott	nov	dic	lug	ago	set	ott	nov	dic
1	1,8	1,7	1,4	2,0	1,7	1,5	4,6	4,4	3,8	4,1	3,6	3,1	NW	W	NW	W	W	W	1009	1008	-	1021	1017	1023
2	1,7	1,5	1,5	1,9	0,8	1,3	4,7	3,7	3,6	4,4	3,1	2,8	NW	NW	W	W	W	W	1008	1012	-	1019	1016	1018
3	1,6	1,6	1,5	2,0	0,5	0,9	3,4	5,2	4,9	3,9	1,9	2,2	W	NW	NW	W	NW	NW	1007	1012	-	1019	1014	1013
4	1,3	1,9	1,3	1,9	1,0	1,3	4,5	4,4	4,7	4,1	3,3	3,1	W	W	NW	W	NW	W	1009	1010	-	1018	1009	1009
5	1,6	2,0	1,4	1,8	2,0	1,8	4,1	5,3	3,3	3,8	8,1	4,1	W	NW	W	W	NW	W	1007	-	-	1017	1006	1002
6	1,5	1,1	1,7	1,0	2,7	2,2	4,9	2,7	5,3	3,4	6,3	4,4	NW	NW	W	W	NW	NW	1007	-	-	1012	1008	1009
7	1,8	1,3	1,5	2,4	2,3	1,8	5,4	3,4	4,3	12,0	6,5	3,6	NW	NW	W	W	NW	W	1007	1005	-	1006	1014	1010
8	1,9	1,6	1,6	1,8	2,2	2,0	4,6	4,3	4,2	4,5	6,7	4,3	NW	NW	W	W	NW	W	1009	1005	-	1009	1017	1016
9	1,6	2,2	1,7	1,7	2,1	1,9	3,6	4,5	5,1	5,1	4,0	4,7	W	W	W	W	NW	NW	1013	-	-	1014	1020	1017
10	1,4	2,1	1,7	1,5	1,8	1,2	3,7	4,6	3,5	3,7	3,8	2,8	W	W	W	W	W	W	1012	-	-	1017	1016	1014
11	1,5	1,9	1,5	1,7	1,4	1,2	3,3	4,0	4,2	3,8	4,6	2,7	W	W	W	W	W	W	1011	-	-	1015	1021	1015
12	1,5	1,8	1,7	1,6	1,3	1,4	3,4	3,8	4,3	4,0	3,1	3,9	NW	W	W	W	W	W	1010	-	-	1011	1028	1011
13	1,7	1,7	1,9	2,0	1,4	1,5	5,4	4,2	4,1	5,1	2,9	4,1	NW	W	W	W	W	NW	1005	-	-	1014	1029	1013
14	1,2	1,5	1,9	2,1	1,9	1,7	4,1	4,4	4,1	5,8	3,8	3,2	W	NW	W	NW	W	W	1006	-	-	1022	1022	1012
15	1,5	1,7	1,5	1,9	1,6	1,4	4,3	4,4	3,6	4,7	3,8	3,9	NW	W	W	W	W	NW	1010	-	1011	1025	1017	1010
16	1,5	1,6	1,5	1,8	2,1	2,2	3,9	4,2	3,4	3,5	4,0	5,2	NW	NW	NW	W	W	NW	1009	1011	1012	1023	1019	997
17	1,7	1,6	1,6	1,8	1,7	2,2	6,0	4,4	4,7	3,8	3,4	5,1	NW	NW	NW	NW	W	W	1001	-	1010	1021	1021	999
18	1,6	1,6	1,5	1,9	1,6	2,3	6,1	3,3	3,7	3,7	3,2	3,8	E	W	NW	W	W	W	1000	1012	1001	1018	1021	1007
19	1,6	1,7	1,9	1,3	1,4	1,9	3,8	3,7	5,0	3,4	3,2	4,1	NW	W	W	W	W	W	1000	-	1003	1014	1020	1013
20	1,8	1,8	1,8	1,8	1,2	1,5	4,1	3,8	3,7	4,1	3,1	3,5	W	NW	W	NW	W	W	1001	-	1014	1014	1020	1011
21	1,6	1,9	1,9	1,4	0,8	1,6	4,0	3,9	4,2	4,0	3,1	3,5	W	W	W	NW	NE	W	1002	-	1015	1021	1019	1012
22	1,6	1,7	2,1	1,2	1,0	1,6	3,6	3,8	5,0	3,2	3,1	3,5	W	W	W	W	W	NW	1003	-	1012	1020	1018	1017
23	1,8	1,5	1,9	1,0	1,6	1,1	5,0	4,0	3,9	2,9	3,5	2,7	NW	W	W	W	W	W	1002	-	1012	1017	1020	1019
24	1,8	1,8	1,3	1,0	1,5	2,1	4,5	3,7	3,3	3,0	3,2	4,8	W	W	W	W	W	W	1002	-	1013	1014	1026	1017
25	1,9	2,2	1,6	1,3	1,5	1,8	4,1	5,1	4,9	3,8	3,7	3,2	W	W	W	W	W	W	1004	-	1016	1010	1025	1028
26	1,6	2,0	1,9	1,1	1,1	1,3	4,3	6,8	4,5	2,8	2,7	3,2	W	NW	W	W	W	W	1008	-	1019	1012	1025	1033
27	1,8	2,2	1,9	1,4	1,4	1,5	4,7	6,0	4,0	3,8	3,3	3,0	NW	W	W	W	W	W	1013	-	1022	1017	1023	1032
28	1,8	2,1	1,7	1,5	1,7	1,3	4,7	4,7	4,1	3,7	4,0	3,4	W	W	W	W	W	W	1011	-	1023	1022	1023	1025
29	1,9	1,9	2,0	1,5	1,7	1,4	4,6	3,7	3,8	3,2	4,1	3,0	W	W	W	W	W	W	1010	-	1022	1022	-	1018
30	1,6	1,9	1,8	0,9	1,6	1,6	3,5	3,9	3,7	3,0	2,9	5,8	W	W	W	W	W	W	1007	-	1022	1020	1024	1011
31	1,6	1,5		1,3		1,7	4,9	4,1		3,5		3,3	W	W		W		W	1007	-		1018		1014
	MEDIA						MASSIMO GIORNALIERO						MEDIA						MEDIA					
I dec	1,6	1,7	1,5	1,8	1,7	1,6	5,4	5,3	5,3	12,0	8,1	4,7	NW	W	W	W	NW	W	1009	-	-	1015	1014	1013
II dec	1,6	1,7	1,7	1,8	1,6	1,7	6,1	4,4	5,0	5,8	4,6	5,2	NW	W	W	W	W	W	1005	-	-	1018	1022	1009
III dec	1,7	1,9	1,8	1,2	1,4	1,5	5,0	6,8	5,0	4,0	4,1	5,8	W	W	W	W	W	W	1006	-	1018	1018	1023	1020
mese	1,6	1,8	1,7	1,6	1,6	1,6	6,1	6,8	5,3	12,0	8,1	5,8	NW	W	W	W	W	W	1007	-	-	1017	1019	1014

Carpeneto (AL) lat. 44°41' long. 08°37' alt. 230

G	temperatura minima						temperatura massima						temperatura media						temperatura superficiale min					
	lug	ago	set	ott	nov	dic	lug	ago	set	ott	nov	dic	lug	ago	set	ott	nov	dic	lug	ago	set	ott	nov	dic
1	17,1	15,6	19,2	13,6	7,1	3,3	26,1	28,8	27,7	26,0	13,4	8,2	21,1	22,4	23,1	20,0	9,6	6,3	17,0	14,7	19,3	12,2	6,5	3,5
2	15,7	16,0	19,6	14,1	6,5	5,9	24,6	29,9	30,3	27,0	11,5	8,8	19,8	23,5	23,9	20,2	9,4	7,1	14,8	15,9	19,4	13,1	6,2	6,4
3	14,1	19,0	18,3	14,7	9,0	5,3	26,6	26,4	29,6	26,8	10,6	8,9	20,8	22,6	22,8	19,8	9,5	7,0	13,4	16,9	18,4	13,1	9,7	5,2
4	18,6	18,0	18,7	14,3	8,9	4,1	25,7	30,6	23,5	27,6	10,8	10,2	21,6	24,1	20,2	20,1	9,6	6,9	18,0	17,2	18,9	13,2	9,6	3,6
5	18,0	17,6	17,6	13,8	9,4	4,2	29,1	30,6	27,1	27,1	12,1	12,1	23,3	23,8	21,4	19,8	10,8	7,7	17,7	17,2	18,3	13,2	10,1	2,7
6	17,5	19,2	17,0	13,8	11,3	2,0	28,9	27,4	25,5	23,9	13,8	10,7	22,7	22,1	20,2	18,9	12,6	6,3	16,8	20,0	16,9	12,8	11,4	0,7
7	20,4	21,1	15,5	9,7	10,9	2,1	25,5	25,3	25,4	23,2	15,5	14,6	22,9	22,8	20,2	16,9	12,2	9,1	20,1	20,8	15,7	9,0	11,5	1,2
8	20,7	18,4	16,6	6,4	10,4	5,4	27,9	26,8	27,6	20,5	12,2	15,9	23,7	22,5	21,9	13,1	11,3	10,4	19,8	16,6	15,7	5,3	11,2	4,0
9	17,9	14,9	17,9	6,5	9,3	3,8	29,4	26,8	30,7	18,5	12,5	7,7	23,9	21,2	23,7	12,6	11,1	5,3	17,8	13,0	16,5	5,5	8,7	4,9
10	18,3	13,6	16,4	6,8	7,9	4,5	31,2	26,5	29,7	20,8	14,8	10,4	24,0	20,5	23,0	14,3	10,4	6,8	18,1	12,1	15,2	7,1	7,6	4,1
11	17,8	13,3	17,3	10,3	7,0	2,7	31,5	27,8	28,4	28,9	9,9	7,0	24,5	21,0	23,1	19,2	8,9	5,0	17,7	12,6	17,0	10,3	6,3	2,3
12	18,8	14,8	18,7	12,5	4,7	2,3	31,6	27,0	28,4	27,1	12,3	6,5	25,2	21,0	22,6	19,1	8,2	4,9	18,3	14,7	18,3	11,2	4,5	1,5
13	18,6	16,3	16,6	12,1	3,1	1,5	28,4	29,0	29,1	22,0	13,0	7,8	22,7	22,6	22,8	16,2	7,0	4,8	18,5	15,3	16,3	11,2	2,4	0,7
14	17,2	16,4	16,4	8,3	3,5	3,1	27,0	30,5	29,1	19,2	11,2	5,7	21,5	23,8	23,1	12,9	6,2	4,4	16,8	16,5	15,4	8,3	2,2	4,0
15	19,0	20,2	18,7	5,9	-	-0,2	25,7	29,4	29,6	14,9	-	8,2	21,8	23,9	23,2	9,8	-	3,7	18,6	19,8	17,3	5,3	-	1,3
16	18,7	18,1	18,4	3,8	-	0,4	26,6	31,3	28,6	16,5	-	6,1	21,9	24,6	22,8	8,9	-	3,0	18,3	18,4	17,7	3,5	-	0,5
17	18,2	19,8	17,2	3,7	-	1,3	24,8	31,5	25,4	15,4	-	11,5	21,6	25,2	21,1	9,1	-	6,3	18,4	19,7	17,7	2,6	-	-0,9
18	17,6	19,2	14,1	4,1	1,0	-1,6	25,3	33,3	22,5	13,9	10,0	6,3	21,0	26,0	18,0	9,5	5,3	1,8	17,1	19,1	14,2	3,8	0,5	-2,7
19	15,5	20,7	10,3	8,1	2,6	-1,7	22,1	31,2	21,2	13,0	9,1	6,3	18,4	26,2	16,2	10,7	5,2	2,0	15,4	19,3	9,6	7,7	2,6	-3,5
20	13,4	19,7	10,0	5,2	-0,4	-3,2	27,5	33,8	23,8	18,0	8,3	2,1	20,6	27,0	17,8	10,7	3,1	-0,6	13,2	19,5	8,5	5,2	1,1	-3,9
21	15,5	20,7	10,9	3,3	0,3	-3,3	24,6	34,3	25,1	14,3	3,7	10,0	20,2	27,4	17,9	7,5	2,3	3,5	14,7	20,6	9,2	3,0	2,1	-2,4
22	15,9	21,0	12,6	2,2	2,8	-3,1	26,9	34,1	27,2	12,7	6,4	5,3	21,5	27,4	19,9	7,1	4,5	1,7	15,1	20,9	11,5	1,1	4,1	-3,4
23	14,5	21,0	13,1	2,2	4,8	-1,9	27,0	33,9	24,3	13,4	11,8	6,1	20,2	27,2	18,8	7,6	7,5	2,7	14,6	20,8	12,2	1,5	4,5	-2,4
24	13,1	20,8	13,9	4,6	3,5	1,2	25,0	32,7	24,7	8,6	10,8	10,0	19,2	26,9	19,0	6,9	6,5	4,8	13,2	19,5	12,9	4,8	2,7	0,3
25	12,0	20,3	14,9	4,7	2,4	0,9	25,7	31,8	23,0	6,4	10,7	9,9	18,6	26,7	18,8	5,7	6,1	4,9	11,4	19,6	14,3	5,7	1,6	-2,1
26	13,4	20,3	15,0	6,4	2,0	-1,5	26,3	31,1	25,8	13,3	12,0	9,2	19,4	25,6	20,0	10,0	6,1	4,4	13,2	19,5	13,8	7,3	1,6	-2,1
27	14,9	16,6	14,2	8,4	1,9	0,7	23,1	29,9	26,4	15,0	12,0	8,8	17,9	24,1	20,2	11,0	7,5	4,6	14,1	16,2	12,9	8,6	1,4	-0,8
28	14,3	13,6	14,1	9,0	3,2	0,4	26,4	28,2	25,8	16,2	7,1	10,1	19,5	21,2	19,6	11,5	5,7	5,3	14,5	13,4	12,5	8,9	3,3	-0,4
29	14,9	15,5	13,6	7,4	3,4	-0,9	27,0	28,4	25,8	14,8	10,7	4,3	21,0	21,5	19,6	10,5	6,5	2,1	15,3	14,5	12,1	7,3	2,0	-2,1
30	17,1	16,3	13,1	7,8	2,2	-0,2	25,4	29,0	25,9	11,1	9,6	9,9	21,1	22,2	19,5	9,8	5,8	3,7	16,2	15,3	12,2	7,8	2,0	-1,3
31	17,6	18,2		7,8		-0,1	27,2	27,1		13,3		9,1	21,9	22,1		10,5		4,1	16,1	17,5		7,3		-1,9
	MEDIA						MEDIA						MEDIA						MEDIA					
I dec	17,8	17,3	17,7	11,4	9,1	4,1	27,5	27,9	27,7	24,1	12,7	10,8	22,7	22,6	22,7	17,8	10,9	7,4	13,4	12,1	15,2	5,3	6,2	0,7
II dec	17,5	17,9	15,8	7,4	-	0,5	27,0	30,5	26,6	18,9	-	6,8	22,3	24,2	21,2	13,1	-	3,6	13,2	12,6	8,5	2,6	-	-3,9
III dec	14,8	18,6	13,5	5,8	2,7	-0,7	25,9	31,0	25,4	12,6	9,5	8,4	20,4	24,8	19,5	9,2	6,1	3,9	11,4	13,4	9,2	1,1	1,4	-3,4
mese	16,6	17,9	15,7	8,1	5,1	1,2	26,8	29,8	26,6	18,4	11,0	8,6	21,7	23,9	21,1	13,2	8,1	4,9	16,3	17,3	15,0	7,6	5,1	0,6

G	temperatura suolo -10 media						eliofania						radiazione globale						precipitazione totale					
	lug	ago	set	ott	nov	dic	lug	ago	set	ott	nov	dic	lug	ago	set	ott	nov	dic	lug	ago	set	ott	nov	dic
1	25,9	24,8	26,6	21,8	12,8	8,1	5,8	13,2	8,6	10,4	3,1	0,0	10,3	24,1	15,8	13,5	5,5	1,3	0,0	0,0	0,0	0,0	0,0	0,0
2	24,4	25,5	26,9	22,1	12,4	8,4	4,0	12,9	7,2	10,7	0,0	0,0	12,6	23,2	14,0	14,1	2,9	1,5	0,0	0,0	0,0	0,0	0,0	0,0
3	24,4	25,1	26,8	23,1	12,6	8,9	13,9	10,6	6,9	8,1	0,0	0,0	25,3	20,1	12,8	9,5	-	1,6	0,0	0,0	0,6	0,0	6,4	0,0
4	24,5	25,9	25,7	22,4	11,4	8,6	6,9	12,8	4,4	10,6	0,0	6,8	18,6	23,3	4,6	14,0	0,7	5,2	0,0	0,0	23,0	0,0	166,	0,0
5	25,8	26,5	25,0	22,2	11,1	8,9	11,6	11,3	6,9	10,4	0,0	4,1	22,4	21,6	14,8	13,6	-	4,1	0,0	0,0	0,0	0,0	129,	0,0
6	26,1	26,1	24,2	21,6	12,4	7,8	12,5	2,3	5,5	4,8	0,0	7,9	21,9	12,6	10,6	7,8	1,1	6,5	0,0	0,0	0,0	0,0	17,0	0,0
7	25,5	25,2	23,5	21,0	13,4	7,3	11,7	3,0	6,4	6,0	2,6	8,0	22,6	9,2	14,3	9,3	5,2	6,4	0,0	0,0	0,0	0,0	7,8	0,0
8	25,2	25,2	23,5	19,6	12,8	7,9	13,7	9,9	10,0	10,6	0,0	6,6	25,7	20,8	14,8	14,8	1,0	4,8	0,0	0,0	0,0	0,0	50,2	0,0
9	26,0	25,0	24,6	18,7	12,9	8,1	10,6	13,0	11,9	10,6	0,0	0,2	20,0	24,3	18,7	14,7	0,9	1,8	0,0	0,0	0,0	0,0	1,6	0,0
10	26,8	25,1	25,1	18,8	12,5	8,3	13,6	12,9	11,8	10,5	4,7	1,1	24,8	24,1	18,6	12,2	5,7	3,2	0,0	0,0	0,0	0,0	0,0	0,0
11	27,4	25,1	25,1	19,7	11,9	7,4	13,8	12,8	10,8	8,4	0,0	0,6	24,8	23,5	17,9	9,9	1,3	1,7	0,0	0,0	0,0	0,0	0,0	0,0
12	27,8	25,1	25,6	20,2	11,8	7,3	11,6	10,3	7,2	10,4	5,2	0,0	22,7	19,6	14,0	13,8	6,3	0,6	0,0	0,0	0,0	0,0	0,0	0,0
13	27,1	25,6	25,5	20,0	10,6	6,5	4,8	12,6	11,6	8,0	8,0	4,8	10,7	22,8	17,7	10,0	8,1	4,9	0,6	0,0	0,0	0,0	0,0	0,0
14	25,6	26,2	25,1	19,0	10,2	7,0	8,6	9,9	11,6	6,3	5,9	0,0	19,6	19,7	17,8	9,7	7,1	0,4	0,0	0,0	0,0	0,0	0,0	0,0
15	25,5	26,9	25,4	17,8	-	6,8	14,1	12,1	8,1	8,7	-	2,5	25,7	21,5	14,4	12,7	-	3,4	0,0	0,0	0,0	0,0	-	0,0
16	25,3	27,4	25,4	16,5	-	5,9	13,2	11,3	9,9	9,5	-	0,7	24,4	21,3	14,8	12,1	-	3,0	0,0	0,0	0,0	0,0	-	0,0
17	24,8	27,9	24,9	15,9	8,1	5,7	6,7	11,1	8,5	9,6	-	7,6	17,9	20,0	14,6	11,9	-	6,5	0,0	0,0	2,2	0,0	-	0,0
18	24,5	28,0	23,6	15,4	7,8	4,9	14,0	12,5	-	2,2	8,3	3,2	26,4	21,1	4,5	4,8	7,7	4,0	0,0	0,0	7,8	1,2	0,0	0,0
19	23,8	27,8	21,5	15,6	8,1	4,1	2,3	12,5	7,8	0,5	2,2	7,7	9,6	21,8	12,7	4,2	2,4	6,5	0,2	0,0	0,0	0,0	0,0	0,0
20	24,1	28,2	21,0	15,9	7,8	3,5	13,9	12,5	11,5	8,8	7,0	2,8	26,0	21,2	17,9	11,5	6,4	3,2	0,0	0,0	0,0	0,2	0,0	0,0
21	24,4	29,0	21,1	14,6	7,6	3,2	13,9	12,2	11,0	7,7	0,0	4,0	25,5	20,8	16,7	11,2	1,1	4,5	0,0	0,0	0,0	0,0	0,0	0,0
22	24,8	29,2	22,0	13,8	7,6	3,5	12,1	11,0	10,9	7,8	0,0	7,3	23,5	18,8	16,4	10,7	0,3	5,7	0,0	0,0	0,0	0,0	0,0	0,0
23	25,4	29,0	22,0	13,3	8,6	3,7	7,2	12,3	10,3	7,2	6,4	7,2	19,1	20,3	14,1	10,8	6,1	5,7	2,2	0,0	0,0	0,0	0,0	0,0
24	24,8	28,4	22,0	13,2	8,1	4,7	12,7	12,0	8,9	0,0	7,5	4,0	24,7	19,9	13,1	2,1	6,3	3,8	0,0	0,0	0,0	7,0	0,0	0,0
25	24,6	28,0	21,9	12,1	7,8	4,2	10,7	12,4	2,6	0,0	7,1	7,7	23,2	21,3	7,6	0,8	6,3	6,3	0,0	0,0	0,0	38,8	0,0	0,0
26	24,6	27,5	22,2	12,3	7,6	4,0	8,7	9,9	10,4	0,7	7,7	7,6	19,3	17,4	14,3	5,3	6,9	6,2	0,0	0,0	0,0	0,0	0,0	0,0
27	23,8	28,2	22,2	13,2	7,7	4,6	-	12,1	10,4	1,7	7,9	7,5	7,9	22,2	14,1	4,9	6,8	5,9	27,0	0,0	0,0	0,0	0,0	0,0
28	23,3	27,2	22,0	13,9	8,1	4,4	-	12,4	10,4	4,7	0,0	7,6	20,4	21,8	13,7	7,3	1,0	6,0	3,4	0,0	0,0	0,0	0,0	0,0
29	23,9	26,8	21,7	13,4	8,1	4,4	13,3	11,9	10,6	3,7	6,6	0,0	23,8	19,7	13,6	5,9	5,4	0,6	0,4	0,0	0,0	0,0	0,0	0,0
30	23,7	26,6	21,8	13,1	7,8	3,9	12,8	11,9	10,4	0,0	7,3	5,9	24,2	19,6	14,1	1,9	5,9	5,2	0,0	0,0	0,0	0,0	0,0	0,0
31	24,3	26,6		13,2		3,8	11,7	12,2		1,0		7,8	21,4	20,1		3,7		6,1	0,0	0,0		0,0		0,0
	MEDIA						MEDIA						MEDIA						TOTALE					
I dec	25,4	25,4	25,2	21,1	12,4	8,2	10,4	10,2	8,0	9,3	1,0	3,5	20,4	20,3	13,9	12,4	2,9	3,7	0,0	0,0	23,6	0,0	378,	0,0
II dec	25,6	26,8	24,3	17,6	9,5	5,9	10,3	11,8	9,7	7,2	-	3,0	20,8	21,2	14,6	10,1	-	3,4	0,8	0,0	10,0	1,4	-	0,0
III dec	24,3	27,9	21,9	13,3	7,9	4,0	11,4	11,9	9,6	3,1	5,1	6,1	21,2	20,2	13,8	5,9	4,6	5,1	33,0	0,0	0,0	45,8	0,0	0,0
mese	25,1	26,7	23,8	17,2	10,0	6,0	10,7	11,3	9,1	6,4	3,6	4,2	20,8	20,6	14,1	9,3	4,3	4,1	33,8	0,0	33,6	47,2	378,	0,0

Carpeneto (AL) lat. 44°41' long. 08°37' alt. 230

G	precipitazione max oraria						umidità relativa media						bagnatura fogliare						evapotraspirazione					
	lug	ago	set	ott	nov	dic	lug	ago	set	ott	nov	dic	lug	ago	set	ott	nov	dic	lug	ago	set	ott	nov	dic
1	0,0	0,0	0,0	0,0	0,0	0,0	68	52	64	56	86	90	8,3	3,7	8,9	5,0	15,8	10,2	2,9	5,6	4,4	2,7	0,8	0,4
2	0,0	0,0	0,0	0,0	0,0	0,0	67	53	62	55	91	91	11,3	3,0	9,6	2,6	18,6	11,3	3,3	5,2	3,5	3,0	0,6	0,4
3	0,0	0,0	0,4	0,0	2,4	0,0	62	52	67	59	95	93	8,1	2,6	12,9	3,6	24,0	18,4	5,3	5,8	3,3	2,4	0,6	0,4
4	0,0	0,0	14,8	0,0	26,8	0,0	69	55	85	58	98	88	9,9	5,9	24,0	6,3	24,0	16,2	4,4	5,2	1,5	3,3	0,4	0,4
5	0,0	0,0	0,0	0,0	28,4	0,0	60	56	75	64	99	79	9,9	3,2	16,1	10,8	24,0	11,6	4,8	5,4	3,2	2,9	0,5	0,5
6	0,0	0,0	0,0	0,0	5,0	0,0	63	73	74	73	100	53	9,3	15,3	17,0	11,6	24,0	0,0	5,5	3,4	2,5	2,7	0,5	0,9
7	0,0	0,0	0,0	-	1,8	0,0	63	66	68	43	96	62	5,0	17,0	13,0	5,5	24,0	0,0	6,0	4,3	3,3	4,1	0,6	1,2
8	0,0	0,0	0,0	0,0	6,8	0,0	61	62	59	38	100	72	4,8	9,8	4,0	0,0	24,0	4,5	6,6	4,8	3,9	2,8	0,5	0,9
9	0,0	0,0	0,0	0,0	0,6	0,0	62	40	55	44	100	90	7,8	0,0	6,1	0,0	24,0	17,1	4,6	5,6	4,4	2,5	0,4	0,4
10	0,0	0,0	0,0	0,0	0,0	0,0	57	41	57	57	99	80	5,9	0,0	5,3	2,4	17,1	0,0	5,9	5,1	4,5	2,0	0,5	0,5
11	0,0	0,0	0,0	0,0	0,0	0,0	50	44	63	48	99	88	5,3	0,0	6,1	3,2	24,0	3,9	5,6	5,4	4,5	2,6	0,4	0,4
12	0,0	0,0	0,0	0,0	0,0	0,0	51	54	68	64	95	88	0,1	1,3	9,9	6,4	11,4	9,1	5,7	5,1	3,2	3,4	0,5	0,5
13	0,2	0,0	0,0	0,0	0,0	0,0	66	57	57	77	85	71	11,4	7,8	6,3	14,8	9,4	1,3	3,7	5,0	3,9	1,8	0,7	0,5
14	0,0	0,0	0,0	0,0	0,0	0,0	65	52	50	69	88	86	13,9	3,9	0,0	9,6	12,0	6,4	4,7	4,9	4,9	2,1	0,5	0,5
15	0,0	0,0	0,0	0,0	-	0,0	61	59	61	60	-	85	11,8	3,8	1,1	0,0	-	14,4	6,1	5,7	3,8	2,3	0,5	0,3
16	0,0	0,0	0,0	0,0	-	0,0	61	59	60	61	-	81	11,9	6,2	5,7	5,3	-	5,9	6,1	4,7	3,8	2,0	0,6	0,7
17	0,0	0,0	1,4	0,0	-	0,0	66	56	71	65	-	40	18,0	2,0	9,4	6,1	-	0,0	5,2	4,8	3,6	1,6	0,5	1,5
18	0,0	0,0	5,6	0,8	0,0	0,0	55	47	81	71	74	57	12,7	1,0	24,0	8,5	0,0	0,0	6,4	5,8	1,5	1,0	0,6	0,8
19	0,2	0,0	0,0	0,0	0,0	0,0	69	40	50	81	88	43	22,5	0,0	6,4	15,3	9,3	0,0	3,2	6,9	3,0	0,9	0,5	0,6
20	0,0	0,0	0,0	0,2	0,0	0,0	53	49	40	72	91	48	8,7	0,0	0,4	12,6	17,2	0,0	5,5	5,2	3,6	1,8	0,4	0,7
21	0,0	0,0	0,0	0,0	0,0	0,0	61	54	45	73	99	45	12,6	0,4	0,0	12,8	19,4	0,0	5,6	5,2	3,5	1,5	0,3	0,9
22	0,0	0,0	0,0	0,0	0,0	0,0	61	52	51	68	98	69	12,1	2,4	0,3	9,4	20,0	1,9	5,3	4,8	3,5	1,4	0,3	0,4
23	0,8	0,0	0,0	0,0	0,0	0,0	67	43	63	65	82	63	16,7	0,0	9,3	6,4	0,0	0,0	4,4	6,0	2,9	1,5	0,6	0,4
24	0,0	0,0	0,0	2,0	0,0	0,0	55	35	67	82	88	58	8,4	0,0	12,1	12,0	15,6	5,2	4,7	7,2	2,6	1,0	0,5	1,1
25	0,0	0,0	0,0	4,8	0,0	0,0	61	33	75	97	87	36	13,0	0,0	17,6	24,0	15,2	0,0	4,7	7,6	1,9	0,4	0,4	1,2
26	0,0	0,0	0,0	0,0	0,0	0,0	64	44	65	86	80	45	14,8	0,0	11,6	16,5	3,4	0,0	4,0	6,4	2,8	0,8	0,6	0,7
27	9,0	0,0	0,0	0,0	0,0	0,0	78	43	62	85	79	51	20,8	1,4	9,3	16,3	2,3	0,0	2,1	6,6	2,9	0,9	0,6	0,7
28	3,0	0,0	0,0	0,0	0,0	0,0	70	45	62	85	91	57	12,8	5,9	9,8	15,9	13,5	2,1	3,9	4,6	2,9	0,9	0,4	0,6
29	0,4	0,0	0,0	0,0	0,0	0,0	62	44	60	90	86	83	10,9	0,0	8,9	18,5	13,2	11,8	4,7	5,4	2,9	0,8	0,4	0,5
30	0,0	0,0	0,0	0,0	0,0	0,0	64	50	58	92	86	61	12,0	2,4	6,7	24,0	12,7	2,3	5,3	5,2	3,1	0,6	0,4	0,8
31	0,0	0,0		0,0		0,0	58	62		83		47	9,1	8,5		12,3		0,0	4,8	4,8		0,8		0,8
	MASSIMO ORARIO						MEDIA						MEDIA						MEDIA					
I dec	0,0	0,0	14,8	0,0	28,4	0,0	63	55	67	55	96	80	8,0	6,1	11,7	4,8	22,0	8,9	4,9	5,0	3,4	2,8	0,5	0,6
II dec	0,2	0,0	5,6	0,8	0,0	0,0	60	52	60	67	-	69	11,6	2,6	6,9	8,2	-	4,1	5,2	5,3	3,6	2,0	0,5	0,7
III dec	9,0	0,0	0,0	4,8	0,0	0,0	64	46	61	82	88	56	13,0	1,9	8,6	15,3	11,5	2,1	4,5	5,8	2,9	1,0	0,4	0,7
mese	92,0	2,0	14,8	4,8	28,4	2,0	62	51	63	68	91	68	11,0	3,5	9,1	96,0	15,5	5,0	4,9	5,4	3,3	1,9	0,5	0,7

G	velocità media vento						velocità massima vento						direzione prevalente vento						pressione atmosferica media					
	lug	ago	set	ott	nov	dic	lug	ago	set	ott	nov	dic	lug	ago	set	ott	nov	dic	lug	ago	set	ott	nov	dic
1	1,5	2,5	3,3	1,3	1,2	0,6	3,0	6,4	8,2	3,4	3,3	2,0	NW	S	S	W	W	W	1005	1006	1007	1018	1014	1020
2	2,2	1,9	1,4	1,5	1,1	0,6	4,6	5,8	4,3	3,9	2,9	1,7	NW	S	SW	NW	NW	NW	1004	1009	1007	1016	1013	1014
3	2,8	3,5	1,7	1,3	1,3	0,7	6,5	10,4	4,2	3,6	2,5	1,9	S	S	NW	W	NW	W	1004	1010	1008	1016	1010	1010
4	3,6	1,8	1,4	2,1	1,2	1,2	9,3	5,6	7,5	5,7	5,3	2,8	S	W	S	W	NW	W	1006	1007	1006	1015	1006	1006
5	1,2	2,2	2,2	1,9	0,8	1,5	4,2	8,4	7,5	3,7	5,7	4,4	S	S	NW	W	NW	NW	1004	1006	1007	1014	1003	999
6	3,4	2,7	1,4	4,2	0,3	1,4	10,0	7,9	3,3	9,1	3,1	3,1	S	S	NW	S	N	W	1004	1005	1014	1009	1004	1006
7	7,1	5,5	2,7	4,4	0,4	2,2	15,6	13,2	7,8	10,5	3,3	5,3	S	S	NW	NW	NW	W	1004	1001	1008	1002	1010	1007
8	4,7	3,5	2,3	1,7	0,6	1,6	12,2	10,3	8,2	5,7	3,6	3,9	S	S	S	N	NW	W	1006	1002	1004	1006	1012	1013
9	1,7	2,1	2,1	1,7	0,4	0,7	4,8	5,3	6,0	4,9	3,0	1,8	SW	N	S	W	N	N	1010	1008	1006	1010	1016	1014
10	2,4	1,8	2,2	1,0	-	1,1	7,3	3,9	6,6	3,8	-	3,5	SW	NW	S	W	-	W	1009	1013	1009	1014	1013	1010
11	1,7	2,3	3,5	1,4	1,5	1,0	5,1	7,1	9,3	4,6	3,5	2,6	W	W	S	W	N	NW	1008	1011	1008	1012	1017	1012
12	1,8	2,8	1,5	2,8	1,9	1,0	3,8	8,1	5,6	8,4	4,3	2,9	W	S	SW	S	N	W	1007	1006	1008	1008	1025	1007
13	2,7	2,0	1,9	1,7	1,5	1,3	9,0	5,7	5,2	4,3	3,2	4,4	W	SW	W	NW	W	W	1002	1004	1008	1011	1026	1010
14	3,1	2,3	3,0	3,2	1,1	0,7	10,9	6,2	8,5	7,7	2,7	2,2	S	SW	S	NW	W	N	1004	1004	1007	1017	1019	1009
15	4,8	3,0	1,9	3,2	-	1,1	10,3	6,1	6,3	6,7	-	3,4	S	S	SW	N	-	SW	1007	1005	1009	1021	-	1007
16	5,2	1,5	2,4	2,2	-	2,2	10,6	4,1	7,0	5,6	-	5,7	S	W	S	NW	-	NW	1006	1009	1009	1020	-	993
17	6,9	1,6	3,1	1,5	-	2,5	18,3	4,1	9,6	3,4	-	6,2	S	W	S	W	-	NW	998	1009	1007	1018	-	996
18	5,0	2,5	2,6	0,9	1,2	1,2	10,9	7,4	10,1	3,3	2,8	3,9	S	S	S	W	W	NW	997	1010	997	1015	1018	1004
19	3,0	3,5	2,2	1,0	0,9	1,2	11,0	8,3	7,3	2,3	2,7	3,9	S	S	N	W	W	W	997	1011	1000	1011	1017	1009
20	2,8	1,5	1,7	2,5	0,9	1,1	7,2	3,6	4,2	5,9	2,6	3,0	S	W	N	NW	W	W	998	1012	1011	1010	1017	1008
21	3,9	1,6	1,6	2,6	0,5	1,1	9,4	3,9	3,7	6,8	1,6	3,5	SW	W	W	NW	NE	W	999	1012	1012	1018	1016	1009
22	3,2	1,5	1,6	2,1	1,5	1,0	9,8	3,8	4,2	4,9	3,0	3,2	S	W	W	W	NW	W	1000	1011	1009	1017	1015	1014
23	2,4	2,5	1,8	2,4	1,3	0,8	8,6	6,7	4,3	4,5	3,3	3,3	S	S	W	N	NW	NE	999	1010	1009	1014	1017	1016
24	1,9	3,5	1,4	2,1	1,6	2,4	6,2	10,1	3,3	4,5	3,3	6,3	NE	S	W	N	NW	N	999	1008	1010	1011	1023	1013
25	2,0	3,9	1,3	2,1	1,4	1,6	5,4	9,2	3,0	6,0	4,7	3,5	W	S	W	NW	W	NW	1001	1007	1013	1006	1022	1024
26	1,8	3,3	1,5	1,0	1,5	1,0	6,6	11,0	4,3	2,9	4,2	3,2	SW	S	NE	W	W	W	1005	1004	1016	1009	1022	1029
27	1,2	3,6	1,6	1,0	1,5	1,1	6,2	11,0	3,6	2,8	7,1	3,4	NW	S	W	W	W	NW	1010	1004	1019	1014	1020	1029
28	1,7	1,8	1,8	1,1	0,5	1,0	6,4	4,7	4,8	2,7	2,0	2,3	SW	W	NE	W	N	W	1008	1010	1019	1019	1020	1022
29	1,9	2,8	1,7	1,2	0,8	1,1	4,9	9,5	4,2	3,0	3,7	4,3	SW	S	NE	W	W	NW	1007	1006	1019	1019	1019	1015
30	3,7	2,7	2,0	1,2	1,1	1,9	10,5	6,5	6,2	2,7	4,1	3,6	S	S	NE	NW	W	W	1004	1004	1019	1017	1021	1008
31	2,0	3,2		1,2		1,2	7,4	8,2		2,5		2,6	S	S		NW		W	1004	1006		1015		1011
	MEDIA						MASSIMO GIORNALIERO						MEDIA						MEDIA					
I dec	3,1	2,7	2,1	2,1	0,8	1,1	15,6	13,2	8,2	10,5	5,7	5,3	S	S	S	W	NW	W	1006	1007	1008	1012	1010	1010
II dec	3,7	2,3	2,4	2,0	1,3	1,3	18,3	8,3	10,1	8,4	4,3	6,2	S	W	S	NW	W	W	1002	1008	1006	1014	-	1006
III dec	2,4	2,8	1,6	1,6	1,2	1,3	10,5	11,0	6,2	6,8	7,1	6,3	S	S	W	NW	NW	W	1003	1007	1015	1014	1020	1017
mese	3,0	2,6	2,0	1,9	1,1	1,3	18,4	13,2	10,1	10,6	7,2	6,3	180	180	270	270	315	270	1004	1007	1010	1014	1016	1011

Piubega (MN) lat. 45°13' long. 10°32' alt. 40

G	temperatura minima						temperatura massima						temperatura media						temperatura superficiale min					
	lug	ago	set	ott	nov	dic	lug	ago	set	ott	nov	dic	lug	ago	set	ott	nov	dic	lug	ago	set	ott	nov	dic
1	19,0	16,7	16,0	12,1	6,1	0,0	27,9	32,0	30,3	29,3	16,3	5,6	22,5	24,6	22,9	20,1	10,3	3,2	18,9	18,0	17,0	13,7	6,4	2,5
2	13,3	17,2	17,6	12,5	5,9	4,8	26,5	33,1	31,6	29,8	15,6	7,9	20,6	24,9	24,0	20,0	10,3	6,6	14,8	18,1	18,1	14,1	6,4	4,8
3	10,6	17,7	19,5	12,2	10,3	5,8	27,9	32,5	32,7	30,2	14,3	8,3	21,0	24,4	26,1	19,9	12,2	7,1	13,8	18,4	19,4	13,7	10,4	4,9
4	13,8	16,9	19,7	11,8	11,2	6,1	30,1	32,5	26,1	29,6	14,9	7,4	23,1	25,2	22,5	19,8	13,3	6,6	16,3	17,3	20,7	13,5	11,0	6,0
5	18,3	19,2	19,2	13,1	14,7	1,3	30,1	31,9	28,3	28,9	16,5	9,9	23,3	26,0	22,5	20,0	15,5	6,5	19,2	19,3	20,0	14,3	13,5	2,3
6	18,3	19,7	16,9	12,4	13,1	1,1	31,8	30,4	27,4	28,3	15,5	12,2	25,1	24,0	22,0	19,9	14,4	5,4	19,3	19,7	19,1	13,9	13,1	0,2
7	19,9	19,5	15,8	6,5	11,8	-1,9	31,7	29,2	28,3	22,8	15,9	9,3	25,4	23,7	21,6	14,6	13,0	2,0	20,5	19,5	18,1	10,1	11,7	-0,8
8	19,2	16,2	16,0	6,1	9,8	-0,8	33,3	31,7	29,3	20,7	17,6	9,7	25,2	23,9	22,0	11,2	14,1	3,5	20,1	17,2	18,2	9,2	9,2	-1,1
9	18,0	14,2	16,1	4,0	8,8	-1,1	32,9	27,7	29,5	19,8	18,1	7,1	25,5	20,8	23,1	11,5	12,2	3,4	19,3	14,7	18,1	7,4	7,9	-1,1
10	19,5	13,1	17,7	6,3	7,4	4,5	33,6	28,9	32,1	21,3	16,1	9,1	26,9	21,1	24,5	13,7	10,6	6,2	20,7	14,7	19,2	9,0	7,6	3,5
11	18,4	11,0	18,1	6,6	7,2	4,6	34,5	29,3	32,0	25,0	12,3	8,5	26,1	20,9	24,6	12,9	9,6	6,3	20,0	13,3	19,6	8,9	8,9	4,5
12	20,1	13,0	18,4	6,8	1,3	4,3	34,1	30,3	30,7	27,7	13,0	7,3	27,1	22,1	24,0	16,2	6,9	6,5	20,7	14,9	19,5	8,9	2,3	2,5
13	20,6	14,7	17,1	8,8	0,5	2,5	29,1	32,0	32,0	24,5	13,5	6,5	25,4	23,3	24,0	16,9	5,4	4,1	21,2	16,2	18,6	10,4	1,6	1,1
14	16,7	16,0	17,6	9,1	-0,3	4,0	30,5	33,3	32,4	19,1	10,9	6,5	24,4	25,0	24,3	13,7	4,4	5,8	18,9	17,3	18,7	9,2	1,5	5,1
15	16,0	18,2	16,5	2,5	1,5	0,5	30,4	31,4	31,9	17,2	5,5	5,6	23,5	24,5	24,0	9,6	3,3	4,2	18,1	19,0	17,9	5,6	4,8	0,7
16	16,1	17,1	17,3	0,8	1,3	-0,7	30,6	33,3	30,9	17,7	7,2	6,5	23,4	24,9	23,9	8,5	3,0	4,3	18,1	18,1	18,1	4,1	2,8	0,1
17	16,7	17,5	16,5	1,0	0,4	-1,8	30,1	34,0	31,7	17,5	4,5	9,1	23,6	25,5	23,6	8,2	2,0	3,9	18,1	17,9	17,9	3,7	3,7	-2,3
18	13,7	18,1	17,3	0,8	-1,0	-3,1	28,7	35,4	23,7	18,6	3,7	5,1	22,5	26,6	19,4	10,3	1,2	0,8	16,3	18,8	19,0	3,9	2,6	-2,7
19	12,9	18,9	13,1	10,0	0,0	-2,7	28,2	35,1	20,5	14,3	4,1	5,9	19,5	26,6	17,1	12,1	1,9	0,1	15,1	19,6	14,9	9,5	2,8	-3,8
20	13,6	19,3	13,3	4,8	1,1	-4,4	27,9	36,0	26,8	14,1	3,9	3,6	20,6	27,6	19,5	10,1	2,2	-1,2	15,7	19,6	14,1	7,0	3,5	-4,8
21	11,4	20,1	10,5	3,7	1,1	-5,3	29,6	36,9	28,0	16,0	4,7	2,2	21,1	28,3	19,2	9,1	3,2	-2,2	14,2	20,5	13,7	6,4	3,5	-4,6
22	13,3	20,4	13,4	3,7	4,2	-6,5	28,5	37,7	29,5	15,3	8,0	7,2	21,3	28,4	20,5	8,2	5,9	-1,1	15,5	20,6	15,3	5,6	3,7	-4,4
23	14,9	19,0	13,7	0,4	0,7	-5,9	24,9	37,7	27,8	14,9	12,2	6,7	19,8	28,0	20,2	7,1	5,9	-0,9	15,2	19,6	15,6	3,7	1,2	-3,8
24	12,3	19,3	13,0	1,1	-1,0	-4,0	24,3	36,8	28,3	13,0	12,5	2,5	18,2	27,1	20,0	7,7	4,0	0,2	15,3	19,7	14,9	3,5	-0,2	-2,4
25	13,5	17,7	14,7	8,5	-1,3	-2,3	25,9	36,8	28,8	12,1	8,5	9,5	19,8	27,6	21,0	9,8	2,4	1,9	15,7	18,5	16,0	9,9	-1,0	-2,8
26	13,5	18,9	13,0	8,6	0,1	-4,3	28,4	34,9	29,3	13,4	5,2	7,3	21,5	27,1	20,3	11,0	1,9	1,1	14,9	19,2	14,7	9,7	2,5	-3,1
27	13,0	14,1	12,4	7,5	-0,3	-1,2	24,7	31,7	28,9	17,7	5,8	9,3	19,9	24,6	20,3	10,7	2,7	1,9	15,7	15,3	14,3	7,9	2,1	-1,6
28	13,6	12,2	13,7	6,5	-0,1	-2,7	28,3	30,5	28,9	16,8	10,0	8,5	21,2	22,1	20,4	10,3	3,7	1,3	15,6	14,3	15,0	7,3	1,2	-2,2
29	16,3	14,5	12,8	6,0	-0,7	-3,3	29,3	30,9	28,4	15,9	9,5	2,6	22,4	23,4	20,1	9,6	3,1	-0,7	18,4	15,5	14,5	6,6	1,4	-1,5
30	14,5	14,8	11,8	6,3	0,6	-3,5	30,1	31,6	28,7	14,5	5,4	4,5	22,7	23,2	19,6	9,5	2,3	-0,2	16,5	16,0	13,8	7,1	2,9	-2,9
31	18,5	16,1		5,8		-3,9	30,7	31,0		15,9		8,5	23,9	23,0		9,6		0,8	18,6	16,9		6,3		-3,2
	MEDIA						MEDIA						MEDIA						MEDIA					
I dec	17,0	17,0	17,5	9,7	9,9	2,0	30,6	31,0	29,6	26,1	16,1	8,6	23,8	24,0	23,5	17,9	13,0	5,3	13,8	14,7	17,0	7,4	6,4	-1,1
II dec	16,5	16,4	16,5	5,1	1,2	0,3	30,4	33,0	29,3	19,6	7,9	6,5	23,5	24,7	22,9	12,3	4,5	3,4	15,1	13,3	14,1	3,7	1,5	-4,8
III dec	14,1	17,0	12,9	5,3	0,3	-3,9	27,7	34,2	28,7	15,1	8,2	6,2	20,9	25,6	20,8	10,2	4,2	1,2	14,2	14,3	13,7	3,5	-1,0	-4,6
mese	15,8	16,8	15,6	6,7	3,8	-0,6	29,5	32,8	29,2	20,1	10,7	7,1	22,6	24,8	22,4	13,4	7,3	3,2	17,4	17,7	17,1	8,5	5,0	-0,3

G	temperatura suolo -10 media						eliofania						radiazione globale						precipitazione totale					
	lug	ago	set	ott	nov	dic	lug	ago	set	ott	nov	dic	lug	ago	set	ott	nov	dic	lug	ago	set	ott	nov	dic
1	23,0	21,9	19,9	15,1	10,5	6,7	11,3	12,9	8,1	11,0	6,0	0,0	24,7	24,5	16,8	14,7	7,1	2,1	0,2	0,0	0,2	0,2	0,2	0,2
2	21,7	23,0	19,6	15,3	10,7	7,3	12,6	12,5	10,3	10,9	3,1	0,1	27,1	22,4	17,2	14,5	4,7	1,2	0,0	0,0	0,0	0,0	0,0	2,0
3	20,8	22,5	19,5	15,2	11,2	8,0	14,9	11,1	8,4	11,1	0,0	0,0	29,6	19,2	16,3	15,0	2,2	1,3	0,0	0,0	0,0	0,0	0,0	2,4
4	21,1	22,4	19,7	16,8	11,6	8,1	12,1	13,6	2,1	10,6	0,0	0,0	24,2	25,3	6,1	13,8	1,4	1,3	4,4	0,0	55,0	0,0	2,6	0,0
5	21,8	23,0	19,1	15,4	12,2	8,2	11,2	12,2	6,9	9,8	0,0	0,5	24,9	24,6	14,6	12,7	1,2	2,2	6,2	2,6	27,6	0,0	6,4	0,2
6	22,2	23,0	19,2	15,4	12,8	7,3	14,2	9,3	9,0	6,9	0,0	7,4	28,1	20,4	17,9	9,8	1,4	5,2	0,0	35,0	0,4	0,0	17,6	0,2
7	22,7	22,9	18,7	15,4	12,7	6,3	11,2	4,9	8,6	4,3	1,0	4,8	24,7	13,3	16,2	6,4	2,9	4,3	0,0	0,0	0,2	8,2	13,0	0,4
8	22,8	22,8	18,7	13,9	12,9	5,4	12,9	9,8	8,7	8,4	3,1	7,4	26,9	21,3	15,7	12,6	5,8	5,1	22,2	19,6	0,0	0,2	2,4	0,2
9	22,8	21,5	18,5	12,9	12,6	5,2	13,3	12,7	9,8	10,2	3,5	0,0	26,2	23,4	15,3	14,0	4,8	1,3	0,0	0,2	0,2	0,2	0,2	0,0
10	23,2	21,0	18,8	12,8	11,9	6,3	13,0	13,3	11,2	10,0	7,9	0,3	27,0	25,3	17,9	13,1	7,5	2,2	0,0	0,0	0,2	0,0	0,4	0,0
11	23,0	20,5	18,7	12,9	11,6	6,9	14,6	13,0	8,3	8,0	0,0	0,1	27,9	24,7	14,9	9,3	1,9	1,4	0,0	0,0	0,0	0,0	0,2	0,8
12	23,2	20,6	18,7	12,9	10,9	7,4	12,9	11,5	9,9	9,9	8,3	0,0	25,7	21,9	16,6	12,6	7,2	0,8	45,0	0,0	0,0	0,0	0,0	7,0
13	23,3	21,0	18,2	13,2	9,2	7,1	4,8	11,4	11,2	10,0	8,1	0,6	11,1	23,2	17,9	11,9	7,2	2,6	3,4	0,0	0,0	0,0	0,2	0,2
14	22,9	21,6	18,2	13,4	8,6	7,1	13,9	12,3	11,2	5,8	4,9	0,0	27,6	23,6	17,8	8,6	5,9	0,4	0,0	0,0	0,2	0,0	0,4	1,2
15	22,1	22,2	18,0	12,6	8,9	7,1	14,1	9,9	9,1	10,6	0,0	0,0	27,1	21,0	15,1	12,2	2,5	1,2	0,0	0,0	0,0	0,0	0,4	0,0
16	21,9	22,0	18,0	11,3	8,6	6,4	11,2	12,8	10,6	10,3	2,8	0,0	23,4	23,8	15,9	11,6	3,7	0,7	0,0	0,0	0,0	0,0	0,2	1,6
17	21,5	22,1	17,7	10,9	8,3	5,8	8,3	12,6	10,0	10,2	0,1	5,4	19,4	23,8	16,5	11,4	2,9	4,0	0,4	0,0	0,0	0,0	0,2	0,0
18	21,2	22,4	17,8	10,4	7,9	4,6	14,2	12,2	1,1	8,8	0,0	3,7	28,2	23,3	4,1	10,5	2,5	3,7	0,0	0,0	11,8	0,2	0,4	0,0
19	20,2	22,6	17,0	11,6	7,6	3,8	6,2	12,0	6,1	0,1	0,0	5,5	14,3	23,2	13,3	2,6	2,4	4,2	1,4	0,0	0,2	6,2	0,2	0,0
20	19,9	22,8	15,8	11,9	7,5	3,0	12,6	12,0	10,2	0,3	0,0	2,7	27,5	23,0	17,5	3,3	2,1	3,3	1,0	0,0	0,0	14,8	0,2	0,0
21	19,6	23,0	15,6	10,9	7,4	2,7	14,6	11,9	11,0	9,8	0,0	3,1	26,5	22,7	17,2	10,9	1,7	3,6	0,0	0,0	0,0	0,2	0,0	0,2
22	20,4	23,0	16,1	10,5	7,9	2,3	13,9	11,7	10,6	8,6	0,2	6,8	26,8	22,4	15,5	10,2	2,0	5,2	40,6	0,0	0,0	0,0	0,0	0,0
23	19,9	22,8	16,2	9,6	8,1	2,0	8,4	12,0	9,3	9,6	5,5	7,0	18,2	23,2	14,8	10,1	4,9	4,9	37,6	0,0	0,0	0,2	0,0	0,2
24	19,6	22,7	16,1	9,2	7,0	2,0	6,1	11,7	10,4	1,8	8,2	0,0	15,7	22,1	15,2	4,5	6,1	0,9	8,0	0,0	0,0	2,6	0,2	0,6
25	19,1	22,4	16,1	10,2	6,2	2,2	10,0	11,8	10,6	0,0	7,8	8,3	21,9	22,1	15,5	0,6	5,9	5,2	0,0	0,0	0,0	57,0	0,4	0,0
26	19,3	22,2	15,9	10,8	6,8	2,2	13,6	10,1	11,1	0,0	0,0	6,9	26,6	20,4	15,9	3,5	2,6	5,3	0,0	8,4	0,0	1,0	0,4	0,0
27	19,2	21,7	15,6	11,1	6,7	2,5	5,8	11,2	10,8	4,9	0,7	8,2	12,0	22,8	15,2	4,5	2,8	5,0	2,8	0,0	0,0	0,0	0,2	0,2
28	19,5	20,1	15,5	10,9	7,0	2,4	12,1	11,6	10,4	5,7	5,1	7,8	23,8	21,9	14,3	7,4	4,3	4,7	0,0	0,0	0,0	0,4	0,4	0,0
29	20,1	20,0	15,2	10,8	6,6	2,5	12,2	11,5	10,2	3,4	4,2	0,0	24,8	21,2	14,5	6,0	4,6	1,1	0,0	0,0	0,0	0,2	0,2	0,2
30	20,6	20,0	15,2	10,9	6,8	2,7	13,2	11,4	11,1	2,0	0,0	4,4	25,1	20,4	14,5	3,8	2,4	3,3	0,0	0,0	0,0	0,2	0,4	0,4
31	21,5	20,0		10,5		2,2	12,1	10,5		7,4		8,3	25,5	19,9		7,9		5,1	0,0	0,0		0,2		0,0
	MEDIA						MEDIA						MEDIA						TOTALE					
I dec	22,2	22,4	19,2	14,8	11,9	6,9	12,7	11,2	8,3	9,3	2,5	2,0	26,4	22,0	15,4	12,6	3,9	2,6	33,0	57,4	83,8	8,8	42,8	5,6
II dec	21,9	21,8	17,8	12,1	8,9	5,9	11,3	12,0	8,8	7,4	2,4	1,8	23,2	23,1	14,9	9,4	3,8	2,2	51,2	0,0	12,2	21,2	2,4	10,8
III dec	19,9	21,6	15,8	10,5	7,1	2,3	11,1	11,4	10,6	4,8	3,2	5,5	22,4	21,7	15,3	6,3	3,7	4,0	89,0	8,4	0,0	62,0	2,2	1,8
mese	21,3	21,9	17,6	12,4	9,3	5,0	11,7	11,5	9,2	7,1	2,7	3,2	24,0	22,2	15,2	9,4	3,8	3,0	173,	65,8	96,0	92,0	47,4	18,2

Piubega (MN) lat. 45°13’ long. 10°32’ alt. 40

G	precipitazione max oraria						umidità relativa media						bagnatura fogliare (*)						evapotraspirazione					
	lug	ago	set	ott	nov	dic	lug	ago	set	ott	nov	dic	lug	ago	set	ott	nov	dic	lug	ago	set	ott	nov	dic
1	0,2	0,0	0,2	0,2	0,2	0,2	63	67	78	77	96	100							5,4	4,9	3,4	2,5	0,6	0,2
2	0,0	0,0	0,0	0,0	0,0	0,6	53	70	78	74	96	100							5,6	4,7	3,4	2,5	0,6	0,3
3	0,0	0,0	0,0	0,0	0,0	1,4	62	76	73	75	96	100							5,3	4,1	3,6	2,5	0,5	0,3
4	3,4	0,0	19,4	0,0	1,0	0,0	67	75	94	78	99	100							4,8	5,0	1,5	2,3	0,5	0,3
5	2,0	2,6	6,4	0,0	1,0	0,2	73	70	90	81	100	100							5,0	5,1	2,7	2,2	0,3	0,2
6	0,0	13,0	0,4	0,0	3,0	0,2	70	82	84	74	100	96							5,6	4,1	3,2	1,9	0,3	0,2
7	0,0	0,0	0,2	7,6	6,8	0,2	68	84	85	84	99	100							5,3	3,0	3,0	1,6	0,4	0,2
8	12,8	17,8	0,0	0,2	1,8	0,2	70	80	85	78	98	97							5,8	4,2	2,9	1,9	0,5	0,2
9	0,0	0,2	0,2	0,2	0,2	0,0	72	77	86	68	95	100							5,3	4,2	2,9	1,8	0,6	0,3
10	0,0	0,0	0,2	0,0	0,2	0,0	66	73	84	63	98	100							5,8	4,5	3,4	2,1	0,5	0,3
11	0,0	0,0	0,0	0,0	0,2	0,2	64	74	83	82	92	100							5,9	4,4	2,9	1,6	0,4	0,3
12	18,4	0,0	0,0	0,0	0,0	1,4	66	78	80	79	82	100							5,6	4,0	3,3	1,9	0,8	0,3
13	3,2	0,0	0,0	0,0	0,2	0,2	72	81	78	78	94	100							3,2	4,3	3,4	1,8	0,4	0,2
14	0,0	0,0	0,2	0,0	0,2	0,4	70	77	77	60	100	100							5,5	4,6	3,4	2,6	0,3	0,3
15	0,0	0,0	0,0	0,0	0,2	0,0	64	78	80	61	100	100							5,7	4,2	3,0	2,2	0,3	0,2
16	0,0	0,0	0,0	0,0	0,2	0,8	67	75	79	75	100	100							4,7	4,8	3,1	1,4	0,3	0,2
17	0,2	0,0	0,0	0,0	0,2	0,0	64	74	75	76	100	85							4,5	4,9	3,3	1,2	0,2	0,7
18	0,0	0,0	6,2	0,2	0,2	0,0	57	75	98	76	100	96							5,7	4,8	1,0	1,2	0,2	0,2
19	0,8	0,0	0,2	2,0	0,2	0,0	70	72	72	95	100	94							3,4	5,1	2,4	0,7	0,3	0,2
20	0,4	0,0	0,0	6,8	0,2	0,0	63	75	55	95	100	96							5,4	4,9	4,1	0,6	0,3	0,2
21	0,0	0,0	0,0	0,2	0,0	0,2	63	72	69	82	100	98							5,4	4,9	3,3	1,1	0,3	0,2
22	17,4	0,0	0,0	0,0	0,0	0,0	68	70	75	85	100	96							4,9	5,0	2,9	1,0	0,3	0,1
23	23,2	0,0	0,0	0,2	0,0	0,2	76	66	79	88	97	96							3,5	5,1	2,6	0,9	0,3	0,1
24	2,4	0,0	0,0	1,0	0,2	0,4	74	68	77	93	96	100							3,1	4,8	2,6	0,6	0,3	0,2
25	0,0	0,0	0,0	6,2	0,2	0,0	68	67	74	100	100	92							4,0	4,8	2,9	0,4	0,2	0,2
26	0,0	8,4	0,0	0,6	0,2	0,0	63	70	77	100	100	97							5,0	4,6	2,7	0,4	0,2	0,1
27	2,8	0,0	0,0	0,0	0,2	0,2	74	59	75	98	100	95							2,8	5,3	2,6	0,6	0,2	0,2
28	0,0	0,0	0,0	0,2	0,2	0,0	72	64	74	98	100	97							4,5	4,2	2,7	0,7	0,2	0,2
29	0,0	0,0	0,0	0,2	0,2	0,2	70	65	76	99	100	100							4,8	4,1	2,6	0,6	0,2	0,2
30	0,0	0,0	0,0	0,2	0,2	0,2	69	70	76	100	100	100							4,8	3,9	2,4	0,5	0,2	0,2
31	0,0	0,0		0,2		0,0	66	73		97		91							5,1	4,0		0,6		0,3
	MASSIMO ORARIO						MEDIA						MEDIA						MEDIA					
I dec	12,8	17,8	19,4	7,6	6,8	1,4	66	76	84	75	98	99							5,4	4,4	3,0	2,1	0,5	0,2
II dec	18,4	0,0	6,2	6,8	0,2	1,4	66	76	78	78	97	97							5,0	4,6	3,0	1,5	0,3	0,3
III dec	23,2	8,4	0,0	6,2	0,2	0,4	69	68	75	95	99	96							4,4	4,6	2,7	0,7	0,2	0,2
mese	23,2	17,8	19,4	7,6	6,8	1,4	67	73	79	83	98	98							4,9	4,5	2,9	1,4	0,4	0,2

G	velocità media vento						velocità massima vento						direzione prevalente vento						pressione atmosferica media					
	lug	ago	set	ott	nov	dic	lug	ago	set	ott	nov	dic	lug	ago	set	ott	nov	dic	lug	ago	set	ott	nov	dic
1	2,7	1,1	1,6	1,0	0,8	1,9	5,6	3,3	4,4	2,5	2,9	3,6	E	E	W	W	S	W	1011	1011	1014	1024	1022	1028
2	2,2	1,1	1,1	1,1	0,8	0,9	5,4	2,6	3,1	2,3	2,3	2,5	E	NE	N	NE	SW	W	1010	1015	1014	1022	1021	1023
3	1,4	1,1	1,4	0,9	1,1	0,9	4,4	3,7	3,7	2,5	2,9	2,4	NE	S	NE	NE	E	W	1009	1016	1014	1022	1018	1018
4	1,3	1,4	1,5	0,8	4,2	1,2	5,7	3,3	7,6	3,1	10,4	2,9	SW	NW	NE	W	E	SW	1011	1013	1012	1021	1014	1014
5	1,1	1,8	1,7	1,0	6,4	2,2	2,8	3,9	5,4	2,1	12,9	5,7	SE	E	SE	NE	E	W	1010	1013	1014	1020	1013	1006
6	1,2	1,2	1,5	1,1	6,3	1,3	3,5	5,6	5,2	3,2	11,9	3,2	E	NE	S	SW	E	W	1009	1011	1020	1015	1013	1013
7	1,7	2,0	1,9	2,3	3,8	1,4	6,4	7,7	6,5	7,6	6,9	4,0	E	SW	W	NW	E	SW	1010	1009	1014	1008	1019	1015
8	1,5	1,4	1,0	2,3	4,6	1,8	3,6	10,6	3,6	7,4	8,4	5,7	E	S	W	W	E	E	1012	1007	1010	1011	1021	1021
9	0,8	2,0	1,4	1,6	1,1	1,3	2,2	6,1	3,4	4,7	2,4	3,1	S	E	E	NE	W	W	1015	1015	1012	1017	1023	1021
10	1,5	1,2	0,9	1,4	1,6	1,2	13,4	3,3	2,2	4,9	3,5	2,5	NE	NE	NE	W	W	W	1013	1020	1015	1020	1020	1018
11	1,2	1,3	0,9	1,0	1,6	0,8	4,4	3,8	3,0	2,1	4,0	2,6	W	NE	E	NE	E	NE	1013	1018	1015	1018	1025	1020
12	1,3	1,0	1,5	1,0	1,3	1,7	3,7	2,5	4,5	3,2	4,0	6,0	NE	W	W	E	SE	W	1012	1012	1014	1015	1033	1015
13	2,0	0,8	0,9	2,2	1,4	1,9	4,7	3,2	3,5	8,3	3,3	3,6	E	N	W	E	W	W	1007	1010	1014	1018	1033	1018
14	1,6	0,9	0,9	3,4	1,4	1,8	4,8	2,6	3,2	6,9	2,6	3,3	W	NE	NW	E	W	W	1008	1010	1013	1026	1027	1017
15	2,4	1,4	1,0	2,5	1,9	2,8	6,1	4,0	2,9	7,9	3,6	6,8	W	NE	NE	E	W	W	1012	1012	1015	1029	1021	1018
16	1,2	1,3	1,1	1,6	1,9	3,4	3,6	3,2	4,0	5,0	3,3	12,7	SW	NE	SE	E	W	E	1011	1015	1015	1028	1023	1002
17	1,8	1,4	1,5	0,8	1,8	4,7	6,0	3,0	5,4	2,7	3,0	11,5	S	NE	E	NE	W	W	1005	1015	1013	1025	1026	1001
18	2,3	1,0	2,0	1,1	1,5	1,3	6,6	2,3	4,5	3,2	3,4	3,5	SW	NE	E	W	W	W	1003	1015	1005	1022	1026	1011
19	1,6	1,8	3,5	1,4	0,9	2,8	5,0	6,6	12,3	3,0	2,5	4,6	E	W	N	E	W	W	1003	1016	1005	1018	1026	1016
20	3,1	1,1	2,4	2,0	0,9	1,8	7,9	3,2	6,6	6,3	2,3	4,0	W	NE	NW	NW	W	W	1002	1018	1017	1018	1026	1016
21	2,3	1,0	2,0	1,0	1,0	1,3	5,3	3,2	4,8	3,3	2,3	3,2	W	NE	W	E	SW	W	1004	1018	1018	1026	1024	1017
22	1,4	1,0	1,2	0,8	1,7	1,1	4,3	2,1	2,6	2,3	3,3	2,6	SW	N	W	E	W	W	1005	1016	1015	1024	1022	1022
23	1,5	1,0	1,5	0,8	1,7	0,6	6,8	2,5	4,6	2,8	4,3	1,8	NW	N	NE	NE	W	N	1005	1015	1016	1022	1024	1024
24	1,5	1,1	1,1	1,1	1,0	1,2	4,5	2,7	3,7	3,7	2,8	3,6	SE	NW	E	NW	W	W	1005	1014	1016	1018	1031	1020
25	1,2	1,1	1,3	1,9	1,6	1,5	3,3	3,6	3,2	5,1	3,4	5,1	NE	NE	NE	W	W	W	1007	1013	1019	1013	1030	1032
26	1,4	1,5	1,0	2,2	1,2	1,3	3,5	4,2	2,4	4,8	2,7	3,2	E	E	NE	W	W	SW	1011	1010	1023	1016	1030	1037
27	1,7	2,7	0,9	1,3	1,5	1,6	6,4	8,7	2,9	3,2	3,7	3,1	E	W	SW	SW	W	W	1015	1009	1025	1021	1028	1037
28	1,5	1,4	1,4	1,0	0,9	1,3	4,8	4,5	5,1	2,7	2,5	3,2	W	NE	N	W	W	W	1013	1015	1026	1027	1028	1030
29	1,5	1,2	1,3	0,8	1,5	1,2	4,6	3,7	4,2	2,2	2,8	3,4	W	NW	NE	SW	W	W	1012	1012	1026	1027	1027	1022
30	1,4	1,0	1,0	0,6	1,1	1,7	3,7	3,5	2,8	1,6	2,1	5,7	SW	NE	W	W	W	W	1009	1010	1026	1024	1029	1015
31	1,2	1,5		0,9		1,6	3,3	4,4		2,5		4,3	E	W		W		W	1009	1012		1023		1018
	MEDIA						MASSIMO GIORNALIERO						MEDIA						MEDIA					
I dec	1,5	1,4	1,4	1,4	3,1	1,4	13,4	10,6	7,6	7,6	12,9	5,7	E	E	W	W	E	W	1011	1013	1014	1018	1018	1018
II dec	1,9	1,2	1,6	1,7	1,5	2,3	7,9	6,6	12,3	8,3	4,0	12,7	SW	NE	N	E	W	W	1008	1014	1013	1022	1027	1013
III dec	1,5	1,3	1,3	1,1	1,3	1,3	6,8	8,7	5,1	5,1	4,3	5,7	W	NE	NE	W	W	W	1009	1013	1021	1022	1027	1025
mese	1,6	1,3	1,4	1,4	2,0	1,6	13,4	10,6	12,3	8,3	12,9	12,7	E	NE	W	W	W	W	1009	1013	1016	1021	1024	1019

* sensore assente

Montanaso Lombardo (LO) lat. 45°20' long. 09°27' alt. 83

G	temperatura minima						temperatura massima						temperatura media						temperatura superficiale min					
	lug	ago	set	ott	nov	dic	lug	ago	set	ott	nov	dic	lug	ago	set	ott	nov	dic	lug	ago	set	ott	nov	dic
1	19,2	17,5	17,0	12,6	5,8	0,3	27,9	30,3	28,3	27,7	15,1	6,2	22,9	24,3	22,4	19,3	9,9	-	17,9	16,8	16,5	11,6	4,8	3,4
2	15,5	17,6	17,8	13,1	6,4	5,9	25,3	31,1	29,7	27,7	14,4	7,3	20,8	24,6	23,7	19,4	10,4	-	13,6	16,8	17,8	11,6	6,5	6,7
3	13,4	18,6	20,0	13,1	10,8	6,7	27,6	30,7	30,8	28,1	13,7	8,4	21,8	24,6	24,3	19,7	12,0	7,5	13,1	18,4	19,7	11,9	11,3	5,6
4	15,5	17,2	18,9	12,9	11,1	3,7	28,8	31,7	24,0	28,1	14,8	8,9	22,8	24,4	21,3	19,3	12,5	6,0	14,5	16,5	20,8	11,4	11,8	2,6
5	18,6	19,6	17,4	13,4	14,0	4,0	29,5	30,5	27,8	27,5	15,4	11,0	23,9	24,8	22,4	19,2	14,9	7,4	19,1	19,4	18,8	10,5	13,5	2,3
6	18,7	19,0	17,1	13,0	12,9	-0,2	31,1	28,6	27,1	25,2	15,8	10,1	25,1	24,0	21,2	18,7	14,2	4,2	18,8	19,7	16,8	11,1	12,9	0,0
7	18,7	19,0	15,8	8,5	11,5	-0,6	29,3	27,9	26,4	22,1	15,0	10,4	23,9	22,1	21,0	16,3	12,8	3,9	18,1	20,0	15,9	6,3	10,9	-0,4
8	17,8	17,6	15,3	6,5	11,4	1,5	30,4	29,7	28,4	20,6	15,3	14,3	24,0	23,1	21,6	14,0	13,2	6,1	17,2	16,3	14,6	5,7	11,5	0,2
9	18,2	12,9	16,0	4,2	9,3	1,5	31,7	27,0	29,2	20,5	17,6	6,0	25,5	20,9	22,8	11,9	12,8	4,8	17,5	14,0	14,3	3,7	7,6	0,9
10	18,4	13,8	18,0	7,0	7,6	4,5	32,3	27,5	30,4	20,8	10,5	8,4	25,5	21,0	23,6	13,8	9,0	6,3	18,8	13,5	17,2	5,9	7,6	4,0
11	18,1	12,7	17,6	7,3	6,9	4,5	31,1	28,6	30,5	25,5	12,3	7,6	24,9	21,0	24,2	14,5	9,4	5,7	18,1	13,3	16,9	6,4	9,3	4,5
12	20,5	14,3	18,7	8,8	3,3	3,1	31,1	27,7	29,1	27,3	12,1	6,1	26,5	21,9	23,4	17,3	8,0	5,4	19,8	13,5	17,7	7,4	2,6	1,9
13	19,9	15,2	17,1	10,3	1,8	1,7	27,6	30,1	30,1	23,9	13,3	4,4	24,0	23,0	23,5	16,5	6,4	3,1	20,3	13,6	16,4	8,5	1,4	1,5
14	18,4	16,8	16,9	9,5	2,6	3,4	29,6	31,3	31,2	17,0	6,7	5,8	23,1	24,5	23,8	13,7	4,2	5,0	17,7	16,8	15,6	7,2	2,7	4,8
15	18,6	19,7	16,8	4,2	1,7	0,6	29,1	30,8	30,3	15,1	4,2	4,6	23,3	24,6	23,1	10,0	2,8	2,8	16,9	19,4	15,8	2,5	5,3	0,7
16	17,1	18,3	17,0	2,2	1,3	-1,0	27,4	30,8	29,5	16,4	4,4	4,4	22,6	24,8	23,2	8,7	2,5	2,0	16,4	17,8	15,9	1,5	5,3	0,3
17	17,4	19,3	16,5	4,7	-0,1	0,7	29,2	32,1	29,8	15,8	3,6	9,9	21,9	26,0	21,9	9,3	1,5	4,8	16,8	18,4	16,0	2,7	4,2	-1,8
18	16,0	19,5	14,5	2,5	-0,4	-2,3	27,2	33,1	21,5	15,9	3,8	6,0	21,8	26,6	18,8	9,8	1,5	0,9	13,7	18,7	13,8	1,6	3,7	-2,8
19	15,2	20,5	9,8	9,9	0,1	-3,1	24,2	33,7	22,3	11,9	4,7	6,5	18,4	27,2	15,2	11,1	2,1	0,5	14,0	19,7	9,7	9,9	2,6	-4,2
20	13,7	18,6	8,4	8,5	1,7	-4,1	27,5	34,3	25,3	16,7	3,7	2,8	20,7	27,0	16,9	11,0	2,6	-1,2	14,7	18,2	9,1	9,2	4,3	-4,7
21	14,1	20,3	10,0	4,8	1,7	-4,7	27,5	35,5	26,7	14,3	5,0	3,6	21,7	28,2	17,6	9,1	3,5	-0,9	12,2	19,3	9,5	4,6	4,2	-4,2
22	13,9	20,8	12,8	3,0	4,3	-3,7	29,0	36,2	28,3	13,9	8,4	6,2	22,1	28,4	19,6	8,6	6,0	0,4	13,6	19,9	11,5	2,2	2,7	-3,6
23	16,6	20,9	12,9	1,2	1,9	-3,6	23,9	37,0	25,8	14,2	13,2	7,4	19,9	28,2	18,9	6,8	6,2	0,4	17,8	19,8	12,5	1,4	1,4	-3,3
24	14,3	20,4	13,6	3,0	-0,1	-1,8	25,9	35,1	26,4	11,3	12,2	5,5	19,6	27,1	19,6	7,8	4,5	1,7	14,0	19,1	11,6	2,5	0,8	-2,9
25	13,7	18,4	15,0	7,0	-1,0	-3,9	24,7	35,0	26,7	8,9	9,9	10,1	19,0	27,1	20,2	7,8	2,6	1,0	13,9	17,2	12,1	9,0	0,3	-3,5
26	14,1	17,6	14,0	7,2	-1,0	-3,4	25,6	33,4	27,2	12,5	5,4	7,5	20,0	27,0	19,8	10,2	1,5	1,6	14,1	17,1	11,1	9,6	2,1	-3,6
27	15,4	15,1	13,4	6,8	-0,2	-1,4	24,8	30,0	27,4	16,8	5,4	7,6	20,0	24,9	19,8	11,1	2,1	1,7	13,9	13,2	11,4	7,1	2,8	-2,4
28	14,7	12,6	14,2	5,3	0,8	-1,7	27,3	29,4	26,9	17,5	8,8	8,9	20,5	20,9	20,0	10,2	4,2	2,1	13,1	11,0	11,6	5,8	1,6	-2,4
29	15,6	13,7	12,8	6,4	-0,6	-2,9	28,8	30,2	26,0	12,5	5,3	4,9	22,2	22,5	19,3	9,0	2,5	0,2	15,2	12,0	11,6	6,6	2,0	-2,6
30	15,8	13,9	12,9	6,0	0,0	-3,4	29,4	30,0	26,6	12,6	4,7	9,9	22,9	22,0	19,1	8,5	2,2	2,6	14,1	11,9	11,9	7,3	3,4	-2,5
31	15,9	15,8		5,5		-2,9	28,7	29,5		17,1		8,4	22,8	22,9		10,2		1,7	16,0	15,2		5,6		-3,3
	MEDIA						MEDIA						MEDIA						MEDIA					
I dec	17,4	17,3	17,3	10,4	10,1	2,7	29,4	29,5	28,2	24,8	14,8	9,1	23,4	23,4	22,8	17,6	12,4	5,9	13,1	13,5	14,3	3,7	4,8	-0,4
II dec	17,5	17,5	15,3	6,8	1,9	0,3	28,4	31,2	28,0	18,5	6,9	5,8	23,0	24,4	21,6	12,7	4,4	3,1	13,7	13,3	9,1	1,5	1,4	-4,7
III dec	14,9	17,2	13,2	5,1	0,6	-3,0	26,9	32,8	26,8	13,8	7,8	7,3	20,9	25,0	20,0	9,4	4,2	2,1	12,2	11,0	9,5	1,4	0,3	-4,2
mese	16,5	17,3	15,3	7,4	4,2	-0,1	28,2	31,2	27,7	18,9	9,8	7,4	22,4	24,3	21,5	13,1	7,0	3,7	16,0	16,7	14,5	6,7	5,4	-0,3

G	temperatura suolo -10 media						eliofania						radiazione globale						precipitazione totale					
	lug	ago	set	ott	nov	dic	lug	ago	set	ott	nov	dic	lug	ago	set	ott	nov	dic	lug	ago	set	ott	nov	dic
1	24,7	24,1	24,3	20,7	14,8	8,0	9,2	12,5	7,6	9,5	4,7	0,0	24,8	24,8	17,2	14,1	8,2	2,0	5,2	0,0	11,6	0,0	0,0	0,0
2	24,0	24,2	24,2	20,8	13,1	8,4	13,1	12,9	8,5	9,2	1,7	0,0	30,3	24,6	16,3	13,6	5,1	0,6	0,0	0,0	0,0	0,2	0,0	0,2
3	23,6	24,4	24,5	20,9	13,6	8,8	14,4	10,1	7,3	9,8	0,1	0,0	29,8	20,8	15,0	13,8	2,3	0,9	0,0	0,0	2,0	0,0	0,2	1,0
4	23,8	24,5	24,3	20,8	13,6	8,7	10,9	13,3	2,8	9,4	0,0	2,0	-	25,1	5,3	13,2	-	4,0	0,8	0,0	24,6	0,0	36,4	0,2
5	24,7	24,9	24,0	20,4	14,0	9,1	12,2	10,0	6,6	8,4	0,0	3,4	-	22,9	15,8	12,5	0,4	4,4	0,0	4,0	14,8	0,0	25,0	0,0
6	24,9	24,7	25,0	20,5	14,4	8,1	13,6	6,5	5,6	3,8	0,0	7,9	28,6	17,5	14,4	8,0	1,0	7,0	0,0	0,0	0,2	0,0	21,4	0,0
7	25,1	24,6	23,9	20,4	14,4	7,2	8,4	2,0	6,3	4,9	1,7	7,9	23,0	8,2	15,1	8,9	4,8	7,2	0,0	15,2	0,0	0,0	10,2	0,0
8	25,0	24,4	23,9	19,3	14,0	7,1	10,5	9,9	7,9	10,1	0,0	8,1	25,6	23,2	16,8	15,0	2,2	7,2	0,0	4,2	0,0	0,0	14,0	0,2
9	25,5	23,6	23,8	18,5	14,2	7,1	13,8	13,5	11,2	10,2	5,3	0,0	-	26,0	19,7	14,9	7,7	0,6	0,0	0,0	0,0	0,0	0,0	0,4
10	25,7	23,0	23,6	18,0	13,6	7,8	11,6	13,5	9,0	8,5	0,0	0,5	-	25,9	17,1	12,4	3,1	2,1	23,2	0,0	0,0	0,0	0,6	0,0
11	25,5	22,5	24,1	18,1	13,4	7,8	14,3	13,1	8,9	7,9	3,0	0,1	-	25,1	16,8	9,4	5,8	1,9	0,2	0,0	0,0	0,0	0,2	0,0
12	25,5	22,9	24,9	18,2	12,6	7,8	11,0	10,9	8,7	8,9	8,8	0,0	-	21,3	16,9	12,2	9,7	0,2	0,0	0,0	0,0	0,0	0,0	3,2
13	25,2	23,0	24,0	18,7	13,2	7,4	2,2	11,8	10,1	8,5	8,7	0,0	8,0	24,0	16,4	12,0	9,3	1,7	2,0	0,0	0,2	0,0	0,2	0,4
14	24,5	23,8	24,0	18,8	11,1	7,4	8,3	11,7	10,9	5,4	0,1	0,0	19,3	22,8	18,1	10,1	3,3	-	0,0	0,0	0,0	0,0	0,4	6,6
15	24,3	24,5	23,9	17,9	10,9	7,2	10,8	9,4	9,8	8,9	0,0	0,0	25,1	20,9	17,0	12,9	2,5	1,9	0,0	0,0	0,0	0,0	0,4	0,0
16	24,1	24,5	23,5	16,0	10,6	6,6	6,9	10,8	7,7	9,0	0,1	0,0	19,5	21,6	13,4	12,8	3,0	0,5	0,0	0,0	0,0	0,2	0,2	0,6
17	23,9	24,8	23,6	16,3	10,1	6,1	4,7	12,3	7,6	8,6	0,1	5,3	15,1	22,8	15,4	12,1	3,1	5,6	5,0	0,0	2,8	0,0	0,2	0,0
18	23,8	24,9	23,7	15,2	9,8	5,3	10,6	11,9	0,0	5,3	0,0	3,5	25,5	22,0	5,1	9,4	3,0	4,6	0,0	0,0	2,4	0,0	0,4	0,0
19	23,0	25,0	22,2	16,2	9,5	4,7	5,0	12,0	4,6	0,0	0,2	7,6	13,2	22,7	11,3	1,0	2,9	8,2	3,2	0,0	0,4	2,6	0,2	0,0
20	22,6	25,5	20,8	16,4	9,3	4,1	11,9	12,1	11,3	3,2	0,0	3,3	28,1	22,2	18,8	8,0	2,0	4,0	0,2	0,0	0,2	1,0	0,2	0,0
21	22,8	25,7	20,5	15,2	9,2	3,6	14,2	11,5	10,0	4,0	0,0	4,0	28,2	21,4	17,6	8,3	2,2	5,2	0,0	0,0	0,0	0,0	0,0	0,0
22	23,0	26,0	21,5	15,8	9,6	3,5	13,7	11,1	9,7	6,7	0,0	7,1	27,3	21,1	16,5	11,3	2,1	7,2	0,0	0,0	0,0	0,0	0,0	0,0
23	23,1	26,0	21,0	14,4	9,1	3,3	6,6	10,9	7,4	6,4	8,1	6,9	20,7	21,1	12,6	10,3	8,0	6,5	18,4	0,0	0,0	0,2	0,2	0,0
24	22,8	26,0	21,0	13,8	8,6	3,8	12,1	11,6	8,4	0,2	7,4	1,1	27,8	20,9	14,5	4,3	7,4	2,3	5,0	0,0	0,0	4,4	0,2	0,0
25	22,5	25,6	21,5	13,9	8,1	3,5	10,8	11,8	7,7	0,0	3,3	7,0	25,4	21,1	13,7	-	4,6	7,8	0,0	0,0	0,0	29,4	0,4	0,2
26	22,4	25,3	21,4	14,1	8,1	3,2	9,8	9,6	9,2	0,0	0,0	7,6	21,7	18,6	14,5	2,6	3,4	8,0	0,0	0,0	0,0	0,4	0,4	0,0
27	22,6	25,6	21,1	14,9	8,1	3,4	8,7	11,6	8,8	3,2	0,0	7,8	21,5	23,0	13,9	7,1	3,5	7,0	0,0	0,0	0,0	0,0	0,2	0,0
28	22,7	24,5	21,1	14,6	8,2	3,3	11,9	12,5	8,4	2,5	2,3	8,0	26,2	22,7	14,1	7,8	4,0	7,3	0,0	0,0	0,0	0,2	0,2	0,2
29	22,9	24,1	21,0	13,9	7,9	3,2	12,7	11,2	8,2	0,0	0,0	1,6	27,0	19,2	13,9	3,6	2,8	2,3	0,0	0,0	0,0	0,2	0,4	0,0
30	23,3	24,0	20,7	14,1	8,1	3,1	13,1	10,8	9,5	0,0	0,0	4,9	27,1	20,1	14,0	2,8	2,5	4,7	0,0	0,0	0,0	0,0	0,4	0,2
31	23,8	24,4		13,6		3,0	12,1	10,8		4,4		6,6	25,1	19,2		5,4		6,8	0,0	0,0		0,2		0,0
	MEDIA						MEDIA						MEDIA						TOTALE					
I dec	24,7	24,3	24,1	20,0	14,0	8,0	11,8	10,4	7,3	8,4	1,4	3,0	-	21,9	15,3	12,7	3,9	3,6	29,2	23,4	53,2	0,2	107,	2,0
II dec	24,2	24,1	23,5	17,2	11,0	6,4	8,6	11,6	8,0	6,6	2,1	2,0	19,2	22,5	14,9	10,0	4,5	3,2	10,6	0,0	6,0	3,8	2,4	10,8
III dec	22,9	25,2	21,1	14,4	8,5	3,4	11,4	11,2	8,7	2,5	2,1	5,7	25,3	20,8	14,5	6,3	4,0	5,9	23,4	0,0	0,0	35,0	2,4	0,6
mese	23,9	24,5	22,9	17,1	11,2	5,9	10,6	11,1	8,0	5,7	1,9	3,6	23,8	21,7	14,9	9,7	4,1	4,3	63,2	23,4	59,2	39,0	112,	13,4

Montanaso Lombardo (LO) lat. 45°20' long. 09°27' alt. 83

G	precipitazione max oraria						umidità relativa media						bagnatura fogliare (*)						evapotraspirazione					
	lug	ago	set	ott	nov	dic	lug	ago	set	ott	nov	dic	lug	ago	set	ott	nov	dic	lug	ago	set	ott	nov	dic
1	4,0	0,0	11,0	0,0	0,0	0,0	63	63	74	72	88	98							5,6	5,0	3,6	2,5	0,7	0,3
2	0,0	0,0	0,0	0,2	0,0	0,2	54	68	74	72	88	97							6,0	5,0	3,3	2,4	0,7	0,4
3	0,0	0,0	1,4	0,0	0,2	0,6	54	63	77	70	87	95							5,8	4,6	3,5	2,4	0,7	0,4
4	0,4	0,0	9,6	0,0	11,4	0,2	68	66	92	72	93	95							3,8	5,2	1,3	2,3	0,6	0,3
5	0,0	2,0	14,0	0,0	3,8	0,0	69	68	81	74	90	89							3,7	5,2	3,0	2,2	0,9	0,4
6	0,0	0,0	0,2	0,0	4,2	0,0	64	70	81	75	91	85							6,0	3,6	2,7	1,8	0,9	0,3
7	0,0	6,6	0,0	-	3,4	0,0	69	83	76	49	90	82							5,2	2,3	2,9	3,2	0,7	0,4
8	0,0	3,8	0,0	0,0	3,4	0,2	66	72	75	35	87	79							5,4	4,5	3,1	4,3	0,8	0,7
9	0,0	0,0	0,0	0,0	0,0	0,4	64	59	71	48	86	92							3,8	4,9	3,8	2,5	0,8	0,4
10	23,2	0,0	0,0	0,0	0,2	0,0	71	56	76	48	98	85							4,1	4,8	3,3	2,3	0,4	0,5
11	0,2	0,0	0,0	0,0	0,2	0,0	73	62	69	66	90	88							3,5	4,6	3,4	2,1	0,5	0,4
12	0,0	0,0	0,0	0,0	0,0	1,2	71	63	68	69	72	92							3,8	4,2	3,5	2,1	0,8	0,5
13	1,0	0,0	0,2	0,0	0,2	0,2	80	64	72	72	87	96							2,5	4,7	3,2	2,0	0,5	0,3
14	0,0	0,0	0,0	0,0	0,2	1,4	66	66	66	56	97	97							4,4	4,6	3,5	2,6	0,4	0,4
15	0,0	0,0	0,0	0,0	0,2	0,0	61	66	68	55	97	97							5,8	4,5	3,2	2,1	0,3	0,3
16	0,0	0,0	0,0	0,2	0,2	0,2	63	68	70	68	97	96							4,2	4,5	2,8	1,5	0,3	0,3
17	4,6	0,0	1,6	0,0	0,2	0,0	71	61	72	63	97	57							3,9	5,1	3,3	1,5	0,3	1,2
18	0,0	0,0	1,6	0,0	0,2	0,0	66	64	87	72	97	78							4,9	4,7	1,3	1,1	0,3	0,5
19	1,2	0,0	0,2	1,2	0,2	0,0	77	58	64	89	97	72							3,0	5,5	2,6	0,7	0,3	0,4
20	0,2	0,0	0,2	0,8	0,2	0,0	60	60	60	81	97	72							5,6	4,8	3,0	1,1	0,3	0,5
21	0,0	0,0	0,0	0,0	0,0	0,0	57	64	65	75	95	76							6,0	4,7	3,1	1,1	0,3	0,3
22	0,0	0,0	0,0	0,0	0,0	0,0	63	63	66	69	90	79							5,2	4,8	2,9	1,2	0,5	0,2
23	8,8	0,0	0,0	0,2	0,2	0,0	75	60	73	78	86	83							4,0	4,8	2,5	0,9	0,4	0,1
24	4,6	0,0	0,0	1,0	0,2	0,0	64	56	73	85	88	85							5,2	4,7	2,5	0,7	0,3	0,4
25	0,0	0,0	0,0	2,8	0,2	0,2	64	53	70	99	94	77							4,5	4,7	2,6	0,4	0,3	0,2
26	0,0	0,0	0,0	0,2	0,2	0,0	65	52	73	91	96	76							4,2	4,7	2,5	0,6	0,3	0,3
27	0,0	0,0	0,0	0,0	0,2	0,0	71	41	73	89	97	82							4,2	6,6	2,4	0,9	0,3	0,3
28	0,0	0,0	0,0	0,2	0,2	0,2	70	49	69	90	94	82							4,8	4,7	2,5	0,8	0,3	0,2
29	0,0	0,0	0,0	0,2	0,2	0,0	66	55	71	98	96	91							5,2	4,0	2,4	0,5	0,3	0,3
30	0,0	0,0	0,0	0,0	0,2	0,2	62	57	71	98	97	70							5,5	4,1	2,3	0,5	0,3	0,6
31	0,0	0,0		0,2		0,0	65	59		85		74							4,9	4,1		0,7		0,6
	MASSIMO ORARIO						MEDIA						MEDIA						MEDIA					
I dec	23,2	6,6	14,0	0,2	11,4	0,6	64	67	78	62	90	90							4,9	4,5	3,0	2,6	0,7	0,4
II dec	4,6	0,0	1,6	1,2	0,2	1,4	69	63	70	69	93	85							4,2	4,7	3,0	1,7	0,4	0,5
III dec	8,8	0,0	0,0	2,8	0,2	0,2	66	55	70	87	93	80							4,9	4,7	2,6	0,8	0,3	0,3
mese	23,2	6,6	14,0	2,8	11,4	1,4	66	62	73	73	92	84							4,7	4,7	2,9	1,6	0,5	0,4

G	velocità media vento						velocità massima vento						direzione prevalente vento						pressione atmosferica media					
	lug	ago	set	ott	nov	dic	lug	ago	set	ott	nov	dic	lug	ago	set	ott	nov	dic	lug	ago	set	ott	nov	dic
1	2,7	1,2	1,6	1,1	0,7	1,5	6,3	3,1	9,0	2,9	2,2	3,1	-	E	-	W	W	W	1012	1012	1014	1025	1022	-
2	2,9	1,3	1,1	1,3	1,0	0,7	6,1	3,7	4,1	3,2	2,7	1,7	-	NE	-	NE	SW	NE	1011	1015	1014	1023	1021	-
3	1,9	1,7	1,6	1,0	0,9	0,7	6,6	7,2	9,7	2,3	2,6	1,9	-	W	-	W	NE	S	1010	1016	1014	1023	1018	1018
4	2,0	1,4	1,3	0,9	2,7	1,6	5,2	4,4	5,5	3,0	8,4	2,8	-	W	-	W	E	W	1012	1013	1013	1021	1013	1014
5	1,7	2,8	1,6	1,0	5,5	2,9	3,5	6,5	9,0	2,8	9,9	5,8	-	E	-	W	E	W	1011	1013	1014	1020	1012	1007
6	2,0	1,1	0,9	1,6	4,3	1,3	5,1	2,6	3,0	4,7	10,9	2,9	-	NW	-	W	E	W	1010	1011	1021	1016	1013	1014
7	2,5	1,4	1,7	3,1	2,7	1,5	6,4	3,9	6,0	10,8	6,2	3,2	-	E	W	NW	E	W	1011	1009	1014	1009	1019	1015
8	1,9	2,0	1,1	4,1	2,7	2,4	4,6	7,3	3,6	8,6	6,7	5,7	-	W	W	NW	E	W	1013	1008	1011	1012	1021	1021
9	1,3	1,9	1,5	1,7	1,3	1,5	3,0	5,6	4,1	4,7	2,5	3,0	-	SW	NE	W	NE	W	1016	1015	1012	1018	1023	1022
10	1,9	1,3	0,9	1,5	1,0	1,5	6,8	3,7	2,6	4,6	3,7	3,2	-	NE	NE	W	W	W	1015	1020	1015	1021	1021	1018
11	1,2	1,1	1,2	1,3	1,4	0,9	3,0	3,4	3,6	3,5	4,6	1,9	-	NE	NW	NE	E	W	1014	1018	1015	1019	1026	1020
12	1,9	1,5	1,3	1,2	1,5	1,6	4,9	3,6	4,6	3,2	4,1	5,8	-	W	SW	W	E	W	1013	1013	1014	1015	1034	1015
13	2,2	1,3	1,0	1,7	1,1	1,2	7,7	4,4	2,6	5,8	2,9	3,9	-	NW	NW	E	SW	W	1008	1010	1014	1019	1034	1019
14	2,4	1,3	1,2	3,2	1,5	1,4	5,5	3,7	3,4	8,8	2,9	3,5	W	W	W	E	W	W	1010	1010	1013	1026	1028	1017
15	2,8	1,3	0,9	2,1	1,4	2,5	4,9	3,7	3,4	5,7	3,0	5,2	W	NE	W	E	W	W	1013	1011	1015	1030	1022	1015
16	1,3	1,5	1,1	1,5	1,4	2,6	3,5	3,7	3,2	4,5	3,0	9,0	W	NE	NW	E	W	NE	1013	1015	1016	1029	1024	1001
17	2,1	1,8	1,5	1,1	1,5	4,0	4,7	4,8	5,8	2,6	3,1	8,1	E	NE	W	NE	W	W	1006	1015	1013	1026	1027	1003
18	1,7	1,2	1,8	0,9	1,1	1,4	6,0	3,3	5,1	2,5	2,8	3,0	S	NE	E	W	W	W	1004	1015	1005	1023	1027	1012
19	2,3	2,2	2,1	1,1	0,9	2,1	7,0	6,4	6,5	3,2	2,1	3,9	E	W	SW	E	W	W	1005	1016	1006	1019	1026	1017
20	4,0	1,0	1,4	2,1	1,1	1,6	8,0	2,4	4,1	7,1	2,7	3,9	W	NE	W	SW	SW	W	1004	1018	1018	1019	1026	1017
21	2,9	1,1	1,4	1,1	0,8	1,1	5,2	3,1	3,9	3,4	2,1	2,5	W	NE	W	NE	E	NE	1005	1018	1018	1026	1025	1018
22	1,6	1,2	1,1	1,2	1,1	1,2	4,0	2,8	2,9	3,7	2,7	2,6	W	NE	W	NE	SW	W	1006	1016	1016	1025	1023	1023
23	2,0	0,9	1,5	0,8	1,1	0,7	5,8	2,4	4,1	2,5	3,2	2,1	NE	S	NE	NE	W	NE	1006	1015	1016	1023	1025	1025
24	2,3	1,1	1,2	1,0	0,6	1,4	7,0	2,8	2,9	3,0	2,2	3,3	SW	N	NE	E	NW	SW	1006	1014	1017	1019	1031	1021
25	1,3	1,1	1,3	1,8	1,5	1,0	4,1	3,0	2,6	5,6	4,8	2,5	NE	N	NE	SW	W	W	1008	1013	1020	1014	1031	1033
26	1,5	1,9	1,0	1,6	0,8	1,5	3,7	4,7	2,7	4,0	2,3	2,9	E	E	W	W	W	W	1012	1010	1023	1017	1031	1038
27	2,2	3,6	1,0	0,9	1,5	1,5	5,7	8,7	2,4	3,0	3,1	3,2	E	E	NE	SW	W	W	1016	1009	1026	1022	1029	1038
28	1,6	1,5	1,1	1,0	1,2	1,2	4,9	3,6	3,7	2,3	2,9	2,3	W	NE	NE	SW	W	W	1014	1016	1026	1027	1028	1030
29	2,0	1,4	1,2	0,8	1,0	1,0	4,8	3,4	2,9	2,9	2,3	2,9	W	W	NE	W	W	NE	1013	1012	1026	1027	1028	1023
30	2,3	1,3	0,9	0,8	0,9	2,4	6,6	4,1	2,7	2,6	1,9	6,6	W	W	E	W	W	N	1010	1011	1026	1025	1030	1016
31	1,4	1,6		0,6		1,7	3,5	4,0		2,3		3,7	NE	W		SW		W	1010	1012		1023		1019
	MEDIA						MASSIMO GIORNALIERO						MEDIA						MEDIA					
I dec	2,1	1,6	1,4	1,7	2,3	1,5	6,8	7,3	9,7	10,8	10,9	5,8	-	NE	-	W	E	W	1012	1013	1014	1019	1018	1016
II dec	2,2	1,4	1,4	1,6	1,3	1,9	8,0	6,4	6,5	8,8	4,6	9,0	-	NE	W	E	W	W	1009	1014	1013	1023	1028	1014
III dec	1,9	1,5	1,2	1,1	1,1	1,3	7,0	8,7	4,1	5,6	4,8	6,6	W	W	NE	NE	W	W	1010	1013	1021	1023	1028	1026
mese	2,1	1,5	1,3	1,5	1,5	1,6	8,0	8,7	9,7	10,8	10,9	9,0	-	NE	NE	NE	W	W	1010	1013	1016	1021	1025	1019

* sensore assente

Vigalzano (TN) lat. 46°04' long. 11°14' alt. 539

G	temperatura minima						temperatura massima						temperatura media						temperatura superficiale min					
	lug	ago	set	ott	nov	dic	lug	ago	set	ott	nov	dic	lug	ago	set	ott	nov	dic	lug	ago	set	ott	nov	dic
1	13,8	15,7	156,	11,2	3,0	-0,9	25,6	26,9	24,8	25,3	13,9	9,2	19,2	20,5	18,9	17,7	7,5	3,0	9,9	156,	11,3	8,5	0,3	-4,4
2	10,2	-	15,3	11,8	5,9	0,9	21,8	-	28,2	25,7	13,0	7,8	16,5	-	20,2	17,9	8,6	3,8	6,7	-	12,9	9,0	3,3	-0,9
3	9,8	-	15,3	12,3	6,6	3,5	256,	-	29,4	24,8	126,	5,9	18,5	-	22,3	17,7	8,3	4,7	7,6	-	12,5	9,4	56,0	2,8
4	12,8	13,4	186,	12,2	7,2	4,7	286,	29,5	246,	25,4	11,0	10,2	20,8	21,3	19,7	17,6	9,1	6,3	10,2	11,3	15,4	9,0	6,2	4,0
5	15,5	18,5	16,8	11,5	10,5	4,0	27,8	25,6	22,6	24,2	12,5	9,6	21,6	21,4	18,8	17,0	11,7	6,2	15,4	16,8	16,2	7,8	10,2	-1,2
6	17,5	17,0	14,6	13,4	10,6	-0,6	28,8	26,0	24,3	236,	14,4	8,3	22,6	20,6	18,3	17,8	12,0	2,7	16,6	17,2	11,8	10,5	10,6	-3,5
7	17,9	186,	136,	7,8	96,0	-2,3	25,8	26,0	25,0	17,4	11,3	6,7	20,9	20,3	18,9	126,	10,2	1,1	16,5	186,	11,0	6,2	9,0	-4,6
8	16,2	15,0	15,2	6,4	7,0	-1,3	28,7	27,2	23,7	15,4	9,9	11,6	22,6	20,9	18,6	9,6	8,9	4,4	15,2	10,5	13,0	3,5	56,0	-4,4
9	17,3	12,4	146,	5,7	6,4	-1,6	30,6	25,0	28,4	15,2	146,	4,6	23,8	18,2	21,0	9,8	8,8	1,4	15,4	7,7	11,5	2,6	3,8	-4,4
10	17,3	10,7	16,0	4,8	4,4	-0,4	306,	256,	28,8	16,6	13,3	56,0	23,7	17,5	21,6	10,3	7,3	2,3	14,5	6,8	13,0	2,6	1,8	-3,2
11	14,9	11,2	16,0	6,7	2,4	-16,0	31,0	25,9	27,6	21,8	9,9	6,9	22,9	18,5	21,4	12,6	6,4	2,2	13,6	8,4	12,2	3,2	0,2	-4,2
12	17,8	136,	15,0	10,0	3,0	1,6	31,0	28,2	27,3	21,7	126,	4,5	24,5	20,5	20,3	14,6	7,0	3,1	15,7	9,9	13,0	5,9	6,0	0,4
13	17,4	13,8	146,	86,0	16,0	-1,2	30,0	28,2	28,0	23,2	11,3	4,7	22,4	21,6	20,9	14,7	5,1	1,3	16,6	9,9	11,3	4,5	-1,6	-3,6
14	16,0	15,8	15,3	7,3	0,5	-1,2	23,7	29,5	29,2	17,4	11,2	1,6	19,7	22,5	21,6	11,2	4,5	0,7	14,6	12,3	11,7	2,8	-2,6	-2,2
15	14,6	166,	15,4	4,8	-0,5	0,8	26,8	24,6	29,2	15,0	10,8	4,8	19,7	19,2	21,7	8,9	4,1	2,4	136,	12,7	11,7	1,0	-3,4	-1,7
16	13,8	13,8	16,5	2,8	-0,6	-1,0	24,6	28,4	27,3	14,9	10,9	3,2	19,0	20,9	21,4	7,6	3,8	1,5	13,0	11,2	13,0	6,0	-4,0	-2,8
17	14,2	17,5	16,2	26,0	-0,9	-1,3	23,7	29,0	27,7	14,2	9,9	66,0	19,3	22,9	21,4	7,2	3,5	3,1	12,8	15,0	13,4	-1,2	-46,0	-56,0
18	146,	17,8	9,4	2,5	-0,9	-3,7	25,4	30,3	18,2	15,0	106,	2,8	19,7	23,7	15,9	8,0	3,2	-1,4	10,2	15,2	11,3	-0,2	-4,9	-6,4
19	11,8	18,2	6,7	5,9	-1,7	-3,9	22,6	30,6	14,4	10,9	9,0	4,4	16,4	23,9	10,6	8,4	2,9	-0,3	8,0	15,3	7,0	2,9	-4,7	-76,0
20	12,4	17,8	11,2	66,0	-1,3	-66,0	22,8	31,4	22,0	13,4	9,6	0,5	17,0	24,2	16,1	8,9	3,0	-3,6	9,4	15,0	7,4	3,9	-4,6	-8,7
21	116,	18,5	8,2	2,2	-1,6	-6,7	266,	326,	22,6	12,5	7,9	3,3	17,3	25,0	15,0	6,4	2,3	-2,1	8,6	15,3	5,9	-0,6	-4,7	-96,0
22	10,6	196,	11,0	26,0	-2,3	-3,6	26,9	33,6	24,6	12,0	8,5	4,8	19,0	25,9	17,1	5,9	2,3	-0,3	8,0	15,7	86,0	-1,2	-4,4	-6,8
23	13,5	18,5	12,6	1,2	-0,6	-3,2	23,3	33,7	23,8	12,6	10,4	66,0	16,8	25,7	17,3	6,2	3,6	-0,1	11,3	14,2	10,8	-1,4	-3,8	-66,0
24	12,2	18,2	13,4	2,2	0,3	-46,0	22,2	33,4	24,4	12,4	116,	9,6	16,4	25,1	17,8	7,0	4,1	3,0	11,4	13,8	11,2	-0,8	-3,5	-6,0
25	10,6	17,9	12,3	6,2	-1,2	-0,8	22,6	336,	24,5	7,8	106,	9,3	16,2	25,4	17,7	7,0	3,5	4,5	6,7	13,4	10,2	6,6	-4,6	-4,4
26	116,	18,2	11,7	7,5	-0,8	-2,2	22,9	32,6	25,8	12,6	10,5	6,6	17,0	24,4	17,8	9,5	4,0	1,8	8,3	146,	9,4	7,3	-4,3	-6,0
27	13,0	14,9	11,7	7,2	0,2	-0,8	22,7	28,3	25,2	15,4	106,	8,3	17,9	20,7	17,9	10,4	46,0	2,9	12,5	9,7	8,9	5,7	-4,0	-46,0
28	12,7	11,4	12,5	6,9	-0,5	-0,4	24,0	26,9	24,7	16,8	9,9	8,9	16,7	18,7	17,8	10,6	3,5	3,0	10,9	8,2	106,	4,2	-3,8	-4,4
29	13,4	13,4	11,2	5,4	0,3	-2,3	27,0	27,9	24,3	15,3	96,0	2,2	19,7	19,9	17,0	9,1	3,7	0,0	11,8	9,6	7,9	2,6	-3,8	-5,0
30	14,2	14,4	11,6	4,5	-0,5	-3,7	27,0	26,8	24,9	14,9	10,2	7,0	20,0	20,4	17,4	8,3	3,8	0,5	11,0	106,	96,0	2,2	-46,0	-66,0
31	13,9	16,3		2,8		-2,6	27,2	27,7		15,0		5,0	20,2	20,9		7,8		0,3	10,6	12,9		0,7		-6,0
	MEDIA						MEDIA						MEDIA						MEDIA					
I dec	14,7	15,0	15,3	9,6	7,0	0,6	27,1	26,3	25,8	21,2	12,4	7,8	20,9	20,7	20,5	15,4	9,7	4,2	6,6	6,7	10,9	2,5	0,2	-4,5
II dec	14,6	15,4	13,5	5,5	0,1	-1,6	26,1	28,5	25,0	16,6	10,4	3,8	20,3	22,0	19,2	11,1	5,3	1,1	7,9	8,3	6,9	-1,1	-4,8	-8,6
III dec	12,3	16,3	11,5	4,3	-0,6	-2,7	24,6	30,5	24,4	13,3	9,7	6,4	18,5	23,4	18,0	8,8	4,5	1,9	6,6	8,1	5,8	-1,3	-4,6	-9,0
mese	13,8	15,6	13,4	6,4	2,2	-1,3	25,9	28,6	25,1	16,9	10,8	6,0	19,9	22,1	19,2	11,7	6,5	2,4	11,7	12,5	11,0	3,7	-0,5	-4,0

G	temperatura suolo -10 media						eliofania						radiazione globale						precipitazione totale					
	lug	ago	set	ott	nov	dic	lug	ago	set	ott	nov	dic	lug	ago	set	ott	nov	dic	lug	ago	set	ott	nov	dic
1	20,5	20,7	19,7	17,2	10,1	3,9	9,1	9,4	5,7	10,2	4,5	2,7	25,2	24,6	14,7	16,2	9,1	6,7	0,0	3,0	5,4	0,0	0,0	0,0
2	19,2	-	20,0	17,5	10,4	4,2	12,5	-	10,1	10,2	2,3	3,0	28,2	-	20,2	15,9	6,7	4,5	0,0	-	1,2	0,0	0,0	0,0
3	19,0	21,5	20,2	17,2	10,8	5,2	13,6	-	10,3	10,1	1,8	0,0	30,6	-	19,6	15,6	5,5	1,3	0,0	-	0,0	0,0	0,0	2,8
4	19,4	21,1	20,4	17,1	10,6	6,1	11,6	13,0	0,5	10,0	0,0	1,4	28,0	27,5	5,5	15,5	1,7	5,5	0,0	0,0	21,4	0,0	1,0	0,0
5	20,5	21,5	20,4	16,9	11,2	6,2	12,5	3,8	2,4	9,5	0,0	1,3	29,0	15,2	10,4	15,0	0,8	2,8	0,4	4,6	4,8	0,0	6,2	0,0
6	21,0	21,4	19,9	17,0	11,8	5,2	9,0	2,5	6,5	6,1	0,2	3,6	25,4	13,6	15,8	10,0	2,6	6,4	0,0	6,0	0,0	0,0	10,2	0,0
7	21,1	21,5	19,4	16,0	11,8	4,5	4,1	1,8	9,0	4,3	0,0	5,2	15,7	9,8	18,7	7,8	2,7	6,3	7,2	4,2	0,0	15,8	11,4	0,0
8	21,8	21,6	19,6	14,4	11,4	4,2	10,0	7,1	3,2	5,2	0,0	3,0	25,5	20,0	10,7	12,0	1,7	6,4	0,0	14,2	0,0	0,0	17,6	0,0
9	22,0	20,6	19,5	13,6	11,4	3,8	12,4	10,7	11,4	9,4	3,6	3,9	27,0	25,0	21,0	16,0	8,9	4,7	0,0	0,0	0,0	0,0	0,0	0,0
10	22,3	20,0	19,8	13,3	11,1	4,1	11,4	12,7	11,3	7,9	3,2	0,1	27,1	26,9	20,0	14,1	9,1	2,4	4,4	0,0	0,0	0,0	0,0	0,0
11	22,8	19,7	19,8	13,6	10,1	3,8	13,4	12,7	9,9	5,4	0,9	2,6	29,3	26,4	18,2	8,4	4,0	5,2	3,8	0,0	0,0	0,0	0,0	0,0
12	23,0	19,9	18,6	13,9	10,4	4,2	12,0	11,9	11,0	-	1,1	0,0	27,1	24,5	20,5	13,2	7,9	1,2	0,0	0,0	12,2	0,0	0,0	11,4
13	22,5	19,9	19,4	13,9	9,3	4,1	4,8	9,3	10,7	-	3,9	1,4	14,2	22,3	19,9	12,7	8,8	4,0	23,6	0,0	0,0	0,0	0,0	0,0
14	21,8	20,5	19,5	13,6	8,6	3,8	2,9	11,9	10,6	-	1,5	0,0	10,7	24,5	19,4	13,4	8,6	1,0	1,0	0,0	0,0	0,0	0,0	1,0
15	22,1	20,1	19,4	13,2	7,9	4,2	9,3	6,5	10,8	-	0,0	0,0	24,1	15,2	18,8	13,0	8,3	1,5	3,4	39,0	0,0	0,0	0,0	0,0
16	22,0	20,2	19,6	12,4	7,4	3,9	7,9	11,9	9,1	-	0,0	0,0	21,8	24,8	16,5	13,0	8,2	0,6	0,0	0,0	0,0	0,0	0,0	11,8
17	21,5	21,0	19,8	11,9	6,9	3,5	4,2	11,8	7,4	-	0,0	3,7	11,6	23,2	15,2	12,8	8,2	4,7	0,8	0,0	0,4	0,0	0,0	0,0
18	21,9	21,4	18,6	11,6	6,4	2,8	9,7	12,0	0,0	-	0,8	3,0	27,5	23,6	3,5	12,2	8,2	5,0	1,4	0,0	18,4	0,0	0,0	0,0
19	20,6	21,6	17,0	11,7	5,9	2,1	4,0	10,9	4,5	-	2,5	3,8	14,2	22,0	12,6	4,1	7,7	6,1	9,0	0,0	24,0	9,4	0,0	0,0
20	20,4	21,8	16,5	11,4	5,7	1,6	9,4	11,1	10,3	-	2,3	3,6	24,1	23,5	19,4	8,4	7,8	5,3	0,6	0,2	0,0	9,0	0,0	0,0
21	20,1	22,0	16,1	10,9	5,4	1,2	10,3	12,1	10,6	-	1,8	3,9	25,2	23,3	18,9	12,9	6,8	6,2	0,2	0,0	0,0	0,0	0,0	0,0
22	20,0	22,1	16,5	10,8	5,2	1,0	12,1	12,1	10,2	-	1,1	1,3	28,3	23,2	17,3	12,6	7,4	4,5	0,0	0,0	0,0	0,0	0,0	0,0
23	20,2	21,9	17,2	10,4	5,1	1,0	5,3	11,8	10,2	-	3,0	2,0	19,5	23,1	17,3	11,8	7,3	6,4	5,2	0,0	0,0	0,0	0,0	0,0
24	19,2	21,7	17,8	10,2	5,1	0,9	3,3	11,8	8,9	-	1,9	1,4	15,4	23,0	16,4	10,1	7,4	3,8	0,0	0,0	0,0	0,4	0,0	0,0
25	19,0	21,5	17,7	10,4	4,7	1,1	5,8	12,1	10,4	-	3,1	2,6	21,5	23,2	17,2	1,5	7,3	6,4	0,0	0,0	0,0	48,0	0,0	0,0
26	19,2	21,4	17,6	10,6	4,6	1,1	9,9	10,1	10,4	-	3,9	2,3	23,5	20,6	17,2	4,0	7,0	4,8	0,0	4,2	0,0	9,8	0,0	0,0
27	19,4	21,0	17,5	11,4	4,6	1,3	4,8	7,3	10,4	-	2,2	3,2	17,6	16,2	17,0	10,7	7,1	5,9	3,2	0,2	0,0	0,0	0,0	0,0
28	19,5	19,9	17,6	11,5	4,2	1,4	6,9	12,0	10,4	-	2,8	2,6	17,1	23,7	16,4	11,0	6,4	5,9	1,4	0,0	0,0	0,0	0,0	0,0
29	19,9	19,8	17,4	11,2	4,2	1,2	12,6	11,3	10,4	-	2,6	0,0	27,5	22,2	16,3	9,8	5,4	1,8	0,0	0,0	0,0	0,0	0,0	0,0
30	20,0	19,8	17,3	10,8	4,2	1,1	10,5	6,8	10,3	4,6	3,0	2,8	23,6	17,9	16,2	10,0	6,8	4,8	0,0	0,0	0,0	0,0	0,0	0,0
31	20,1	20,1		10,4		0,9	11,2	8,0		4,3		6,0	26,5	17,6		10,4		6,1	0,0	0,0		0,0		0,0
	MEDIA						MEDIA						MEDIA						TOTALE					
I dec	20,8	21,1	19,9	16,0	11,1	4,7	10,6	7,6	7,0	8,3	1,6	2,4	26,2	20,3	15,7	13,8	4,9	47,2	128,	328,	32,9	15,9	46,5	2,9
II dec	21,9	20,6	18,9	12,7	7,9	3,4	7,8	11,0	8,4	-	1,3	1,8	20,5	23,0	16,4	11,1	7,8	3,4	43,7	39,3	558,	18,5	8,0	24,3
III dec	19,7	21,0	17,3	10,8	4,7	1,1	8,4	10,5	10,2	-	2,6	2,5	22,3	21,3	17,0	9,5	6,9	5,1	108,	4,5	8,0	58,3	8,0	8,0
mese	20,7	20,9	18,7	13,1	7,9	3,0	8,9	9,9	8,6	-	1,8	2,3	23,0	21,6	16,4	11,4	6,5	4,5	65,6	75,6	87,8	92,4	46,4	27,0

Vigalzano (TN) lat. 46°04' long. 11°14' alt. 539

G	precipitazione max oraria						umidità relativa media						bagnatura fogliare						evapotraspirazione					
	lug	ago	set	ott	nov	dic	lug	ago	set	ott	nov	dic	lug	ago	set	ott	nov	dic	lug	ago	set	ott	nov	dic
1	0,0	1,0	3,8	0,0	0,0	0,0	44	71	74	69	89	69	0,0	9,3	4,8	8,4	16,4	0,0	5,5	4,7	2,8	2,3	0,7	0,2
2	0,0	-	1,2	0,0	0,0	0,0	48	-	76	70	86	74	0,0	-	12,6	9,5	6,3	5,5	5,0	2,4	3,7	2,3	0,6	0,4
3	0,0	-	0,0	0,0	0,0	0,6	56	-	71	71	83	95	1,1	-	8,2	10,0	0,0	18,2	5,3	2,7	3,6	2,4	0,7	0,4
4	0,0	0,0	10,8	0,0	0,2	0,0	60	68	86	72	96	96	0,7	6,4	17,4	11,4	17,0	14,6	5,4	5,0	1,6	2,2	0,5	0,2
5	0,4	3,8	1,8	0,0	1,4	0,0	67	73	87	71	100	84	5,2	2,9	14,5	12,2	23,8	9,9	5,6	3,4	2,0	2,1	0,4	0,3
6	0,0	3,4	0,0	0,0	1,6	0,0	69	79	69	70	97	62	4,0	6,5	3,5	7,5	19,7	0,0	5,2	2,8	2,9	1,8	0,5	0,4
7	2,6	2,4	0,0	-	2,8	0,0	79	83	75	56	98	76	12,3	13,9	9,5	7,3	18,7	2,5	3,3	2,4	3,1	2,2	0,5	0,2
8	0,0	9,6	0,0	0,0	4,2	0,0	67	71	80	48	100	62	5,2	7,9	9,0	0,0	24,0	6,1	5,1	3,9	2,1	2,5	0,4	0,5
9	0,0	0,0	0,0	0,0	0,0	0,0	60	50	70	43	96	67	0,6	0,1	9,4	0,0	16,6	0,0	5,8	4,9	3,7	2,8	0,5	0,3
10	3,8	0,0	0,0	0,0	0,0	0,0	60	50	70	55	91	72	1,5	0,0	7,6	0,0	15,8	2,5	5,8	5,0	3,6	2,2	0,5	0,4
11	3,8	0,0	0,0	0,0	0,0	0,0	65	61	68	69	93	84	5,7	0,0	5,6	3,1	11,1	10,4	5,7	4,5	3,5	1,4	0,4	0,2
12	0,0	0,0	12,0	0,0	0,0	3,6	61	60	70	62	81	91	1,5	1,4	5,4	0,0	3,1	8,2	5,7	4,6	3,6	1,8	0,5	0,4
13	14,6	0,0	0,0	0,0	0,0	0,0	74	59	69	57	83	90	9,2	0,0	6,3	1,4	13,4	12,6	3,7	4,3	3,4	2,2	0,4	0,2
14	0,8	0,0	0,0	0,0	0,0	0,2	87	63	66	65	76	97	12,1	1,6	6,5	0,5	10,6	24,0	2,2	4,8	3,4	1,7	0,4	0,3
15	1,6	15,0	0,0	0,0	0,0	0,0	72	81	65	63	74	97	8,5	13,4	1,8	2,3	6,9	11,1	4,6	3,0	3,4	1,5	0,4	0,3
16	0,0	0,0	0,0	0,0	0,0	1,8	76	69	68	71	74	96	7,0	6,8	3,0	11,4	7,8	22,4	3,9	4,4	3,0	1,3	0,4	0,3
17	0,6	0,0	0,4	0,0	0,0	0,0	73	67	67	75	71	52	6,9	0,7	4,9	14,1	0,5	0,0	2,6	4,4	3,1	1,2	0,4	1,0
18	1,0	0,0	9,0	0,0	0,0	0,0	62	68	88	78	70	67	4,4	4,9	17,0	13,6	0,0	0,0	5,0	4,6	1,1	1,1	0,3	0,3
19	3,0	0,0	6,8	4,0	0,0	0,0	70	68	66	87	69	49	7,3	3,1	9,6	13,0	0,0	0,0	3,1	4,5	2,3	0,8	0,3	0,9
20	0,4	0,2	0,0	3,8	0,0	0,0	65	66	47	59	71	54	6,1	4,7	0,0	6,0	2,0	0,0	4,2	4,7	4,7	1,7	0,3	0,5
21	0,2	0,0	0,0	0,0	0,0	0,0	60	66	65	59	77	62	4,1	3,4	0,0	0,0	13,1	0,0	4,8	4,6	2,8	1,2	0,3	0,3
22	0,0	0,0	0,0	0,0	0,0	0,0	62	60	69	72	79	68	5,0	2,9	2,8	3,8	9,5	0,0	5,0	4,8	2,6	1,0	0,3	0,3
23	2,4	0,0	0,0	0,0	0,0	0,0	73	53	71	77	74	78	5,2	0,0	4,4	7,7	3,0	14,2	3,7	4,8	2,7	0,9	0,3	0,1
24	0,0	0,0	0,0	0,2	0,0	0,0	55	54	72	78	71	62	2,0	0,0	7,0	14,0	0,0	10,6	3,6	4,9	2,6	0,9	0,3	0,5
25	0,0	0,0	0,0	5,6	0,0	0,0	55	53	72	99	66	35	0,0	0,0	10,4	24,0	0,0	0,0	4,3	4,9	2,6	0,5	0,3	1,9
26	0,0	4,2	0,0	6,6	0,0	0,0	67	58	67	100	59	60	3,7	1,4	7,0	17,6	0,0	0,0	4,1	4,7	2,6	0,5	0,4	0,3
27	3,0	0,2	0,0	0,0	0,0	0,0	71	55	67	92	59	70	7,0	5,7	5,8	11,3	0,0	0,0	3,3	4,4	2,5	0,9	0,3	0,3
28	0,6	0,0	0,0	0,0	0,0	0,0	78	51	67	86	67	74	14,0	0,0	4,7	14,4	1,0	3,8	3,2	4,3	2,4	0,9	0,3	0,2
29	0,0	0,0	0,0	0,0	0,0	0,0	64	59	70	90	69	89	5,2	0,0	6,5	17,1	0,0	15,1	5,0	4,1	2,4	0,8	0,3	0,3
30	0,0	0,0	0,0	0,0	0,0	0,0	61	61	70	91	68	67	2,2	0,0	9,1	18,2	0,0	9,6	4,6	3,7	2,4	0,7	0,3	0,5
31	0,0	0,0		0,0		0,0	64	62		88		59	3,8	0,0		16,9		0,0	5,0	3,6		0,7		0,5
	MASSIMO ORARIO						MEDIA						MEDIA						MEDIA					
I dec	3,8	9,6	10,8	6,0	4,2	0,6	61	68	76	63	94	76	3,1	5,9	9,6	6,6	15,8	5,9	5,2	3,7	2,9	2,3	0,5	0,3
II dec	14,6	15,0	12,0	4,0	0,0	3,6	71	66	67	69	76	78	6,9	3,7	6,0	6,5	5,6	8,9	4,1	4,4	3,1	1,5	0,4	0,4
III dec	3,0	4,2	0,0	6,6	0,0	0,0	65	57	69	85	69	66	4,7	1,2	5,8	13,2	2,7	4,8	4,2	4,4	2,5	0,8	0,3	0,5
mese	14,6	15,0	12,0	6,6	4,2	3,6	65	63	71	72	80	73	4,9	3,3	7,2	8,9	8,0	6,5	4,5	4,2	2,9	1,5	0,4	0,4

G	velocità media vento						velocità massima vento						direzione prevalente vento						pressione atmosferica media					
	lug	ago	set	ott	nov	dic	lug	ago	set	ott	nov	dic	lug	ago	set	ott	nov	dic	lug	ago	set	ott	nov	dic
1	1,9	1,7	1,1	0,8	0,8	0,6	6,0	5,0	3,8	2,3	2,8	2,1	NW	S	W	W	W	W	1014	1013	1015	1026	1023	1029
2	1,6	-	1,3	0,8	0,8	0,7	5,0	-	4,5	2,2	4,5	2,3	W	-	W	S	NE	NW	1012	-	1015	1024	1022	1023
3	1,6	-	1,2	1,1	0,9	0,6	5,1	-	5,2	4,4	3,6	1,8	W	-	SW	W	W	NW	1011	-	1015	1024	1019	1018
4	1,6	1,2	1,0	0,7	0,9	0,9	7,2	3,9	2,8	2,5	4,3	3,1	S	W	NE	W	E	S	1012	1015	1014	1023	1017	1014
5	1,9	1,5	1,2	0,8	1,1	1,1	5,9	5,2	4,8	3,1	4,4	4,8	S	W	SE	W	SE	NW	1011	1015	1016	1022	1016	1006
6	1,7	1,3	1,2	1,1	1,0	0,8	5,3	3,6	5,3	3,6	3,2	3,0	SE	NW	SW	S	N	W	1011	1012	1022	1016	1016	1014
7	1,4	1,5	1,2	2,6	0,8	0,9	3,9	4,3	4,6	7,6	4,0	2,5	SW	E	W	NW	NE	S	1013	1009	1015	1009	1021	1016
8	1,9	2,0	0,9	2,6	0,6	1,1	6,2	7,6	2,9	6,9	1,6	5,4	S	SW	W	NW	NE	NW	1014	1008	1012	1013	1025	1023
9	1,9	2,1	1,2	2,8	0,8	0,7	5,8	6,5	3,5	8,5	3,2	2,4	S	W	S	NW	S	W	1017	1016	1013	1019	1025	1023
10	1,9	1,8	1,1	1,7	0,7	0,4	7,1	6,2	3,8	4,7	2,8	1,2	S	W	S	W	S	E	1016	1021	1016	1022	1022	1019
11	1,3	1,2	1,5	0,7	0,6	0,5	6,4	5,2	6,2	2,9	3,3	1,8	E	W	S	W	E	W	1015	1019	1016	1021	1026	1021
12	1,5	1,3	1,4	0,9	0,8	1,1	5,0	6,2	14,9	3,5	3,1	6,6	S	SW	NW	W	W	NW	1014	1013	1016	1017	1033	1016
13	1,9	1,2	0,9	1,5	0,6	0,9	8,1	5,1	3,4	8,7	2,8	2,8	NW	S	W	W	W	W	1010	1011	1016	1019	1035	1020
14	0,8	1,5	0,9	1,3	0,6	0,9	2,3	6,2	3,3	5,0	2,3	3,2	W	W	S	E	SW	NW	1011	1011	1014	1026	1028	1018
15	1,8	1,4	1,0	1,2	0,6	0,7	7,1	5,8	3,4	3,9	2,0	3,2	NW	W	S	W	S	NW	1014	1014	1016	1029	1022	1015
16	1,1	1,1	1,0	0,9	0,5	1,8	3,7	4,9	3,6	3,0	2,2	6,4	W	W	NW	W	W	SE	1014	1017	1016	1029	1024	1001
17	1,4	1,1	1,5	0,9	0,6	3,1	8,1	3,7	5,2	3,4	2,9	6,5	SW	S	S	W	W	NW	1007	1017	1014	1026	1027	1001
18	1,9	1,2	1,9	0,9	0,5	0,9	5,5	4,3	7,2	3,5	1,9	4,0	SW	W	W	W	W	NW	1005	1017	1006	1023	1027	1014
19	1,5	1,4	5,3	1,0	0,6	2,6	6,4	4,4	15,3	3,9	2,5	5,1	S	NW	W	S	S	NW	1006	1017	1009	1020	1026	1018
20	2,7	1,2	3,9	3,6	0,6	1,2	6,8	4,2	9,8	8,8	2,7	4,8	W	W	W	W	S	NW	1004	1020	1018	1020	1026	1017
21	1,6	1,0	1,1	0,9	0,5	0,9	8,2	3,3	3,7	3,5	2,1	3,5	NW	W	W	NW	W	W	1007	1020	1020	1026	1025	1018
22	1,5	0,9	0,9	0,8	0,6	0,8	6,3	3,0	2,6	2,6	2,3	4,1	W	W	W	W	SW	NW	1007	1018	1018	1025	1024	1023
23	1,5	0,9	1,0	0,7	0,5	0,6	6,4	2,8	3,2	2,5	2,0	2,2	N	S	W	S	S	S	1008	1017	1017	1022	1026	1025
24	2,4	1,2	1,0	0,9	0,5	1,3	10,7	5,5	3,5	5,3	1,9	5,2	NW	SW	SW	SW	S	W	1006	1016	1018	1019	1032	1021
25	1,7	1,2	0,9	0,6	0,6	3,0	4,8	3,8	3,2	3,3	1,8	8,4	S	SW	S	S	SW	W	1009	1015	1021	1016	1031	1033
26	1,7	1,5	0,7	0,8	0,6	0,5	5,9	8,0	2,2	2,8	2,1	1,7	S	E	SW	W	S	S	1013	1012	1024	1017	1031	1039
27	1,4	3,0	0,8	0,8	0,6	0,7	5,8	11,3	3,3	2,6	2,7	2,9	SW	NW	W	W	W	W	1017	1011	1027	1022	1029	1038
28	1,1	1,3	0,8	0,7	0,5	0,5	7,0	5,7	2,4	2,7	1,8	1,8	E	W	S	W	S	S	1016	1018	1028	1027	1029	1031
29	1,8	1,3	0,8	0,6	0,4	0,6	8,2	4,4	2,6	2,3	1,8	2,0	W	W	W	S	S	E	1014	1014	1028	1027	1028	1024
30	1,4	1,5	0,8	0,6	0,6	1,7	4,7	4,2	2,5	2,2	2,2	6,7	W	S	W	S	S	NW	1011	1012	1027	1025	1030	1016
31	1,6	1,3		0,6		1,2	7,0	6,4		2,1		3,5	S	SW		S		NW	1011	1013		1023		1020
	MEDIA						MASSIMO GIORNALIERO						MEDIA						MEDIA					
I dec	1,7	1,7	1,1	1,5	0,8	0,8	7,2	7,9	5,3	8,5	4,5	5,4	S	W	W	W	NE	W	1013	1014	1015	1020	1020	1019
II dec	1,6	1,3	1,9	1,3	0,6	1,4	8,1	6,2	15,3	8,8	3,3	6,6	W	W	W	W	W	NW	1010	1016	1014	1023	1028	1014
III dec	1,6	1,4	0,9	0,7	0,6	1,1	10,7	11,3	3,7	5,3	2,7	8,4	W	SW	W	W	W	W	1011	1015	1023	1023	1029	1026
mese	1,6	1,4	1,3	1,2	0,7	1,1	10,7	11,3	15,3	8,8	4,5	8,4	W	W	W	W	W	NW	1011	1015	1017	1022	1026	1020

Susegana (TV) lat. 45°51' long. 12°16' alt. 67

G	temperatura minima						temperatura massima						temperatura media						temperatura superficiale min					
	lug	ago	set	ott	nov	dic	lug	ago	set	ott	nov	dic	lug	ago	set	ott	nov	dic	lug	ago	set	ott	nov	dic
1	15,0	19,0	17,1	13,5	5,1	0,2	25,6	30,8	26,7	29,8	18,0	12,9	20,3	23,0	21,6	21,1	10,3	5,4	15,6	19,1	17,0	12,5	4,4	-0,8
2	11,3	16,9	18,5	15,0	4,0	1,6	25,1	31,0	30,9	30,0	17,4	11,0	19,1	24,1	23,9	21,4	9,9	6,8	11,7	17,1	18,5	14,2	3,6	0,4
3	10,6	18,8	18,8	13,8	5,2	6,5	26,9	31,0	32,9	29,3	12,5	9,5	20,4	24,2	25,5	20,4	10,0	8,0	11,4	18,9	18,6	12,7	5,1	6,8
4	14,4	18,0	17,3	13,2	10,4	7,5	29,2	31,9	31,6	28,8	13,7	9,7	22,9	25,1	23,0	20,0	12,0	8,3	14,5	17,7	17,5	12,2	10,7	7,6
5	18,9	17,5	17,5	14,4	13,5	3,3	28,0	31,7	23,0	29,6	15,5	10,7	23,0	24,8	20,1	20,6	14,5	8,0	19,4	17,5	17,9	13,6	13,5	2,2
6	16,8	20,0	16,6	13,7	12,7	-0,7	28,9	30,6	28,0	27,6	16,6	12,3	23,6	23,9	21,8	19,4	14,3	5,6	16,6	19,9	16,4	12,8	12,6	-1,1
7	19,6	20,2	15,0	5,5	11,6	-0,6	31,1	29,5	28,1	17,7	14,9	10,1	24,9	24,1	21,4	12,0	12,8	3,3	19,7	20,2	15,0	5,6	11,9	-1,2
8	18,4	21,0	16,9	4,1	9,1	-1,3	31,4	30,9	26,8	18,0	13,0	13,3	25,2	25,4	21,8	9,2	12,2	5,2	18,3	21,1	16,9	4,6	8,3	-2,2
9	18,3	14,8	16,5	3,5	7,7	1,8	33,3	27,8	30,4	20,0	19,8	10,2	26,5	21,1	23,0	10,6	12,6	6,5	18,3	14,6	16,2	4,0	6,9	0,6
10	19,9	12,9	16,0	7,3	6,6	2,5	33,9	26,9	31,6	19,5	19,2	11,6	27,0	20,6	24,0	12,5	11,7	5,8	19,8	13,2	16,0	7,6	5,8	1,6
11	19,1	12,9	18,1	6,4	5,3	1,8	33,2	27,9	31,6	22,5	12,4	10,9	26,9	20,7	23,9	12,1	9,4	6,4	19,3	12,6	17,8	6,2	4,0	0,5
12	20,2	14,9	19,2	9,6	2,0	6,0	34,0	31,0	30,7	24,0	13,9	9,2	27,8	23,0	23,6	15,5	7,4	7,6	19,9	14,5	19,0	9,3	1,4	6,3
13	21,0	16,3	18,9	9,9	1,5	1,7	33,9	32,0	31,9	24,3	16,3	11,6	27,5	24,5	24,8	16,4	6,9	6,8	21,0	16,4	18,7	8,8	1,2	1,1
14	22,1	17,9	17,6	7,9	1,7	2,2	33,2	32,3	31,8	18,8	16,6	7,2	27,1	25,0	24,2	12,7	7,8	6,1	21,6	17,6	17,1	7,9	0,6	1,3
15	19,5	18,0	18,1	2,8	1,2	3,7	29,5	30,6	31,9	17,5	16,5	7,7	23,8	23,3	24,5	8,6	7,4	6,0	19,6	17,5	17,5	2,1	0,7	2,9
16	16,8	17,3	15,9	2,4	1,5	4,7	29,3	33,0	31,1	16,5	15,5	6,6	23,1	25,4	23,6	8,1	6,7	5,8	17,1	16,5	16,1	2,1	0,8	4,0
17	16,6	18,3	17,5	1,2	0,5	-1,0	30,0	33,8	31,2	17,5	14,3	10,4	23,8	25,9	23,8	8,4	6,1	4,4	17,2	17,9	16,9	1,1	-0,6	-1,8
18	16,6	19,2	17,3	2,6	-0,9	-2,7	29,0	34,4	25,7	17,9	13,4	8,2	22,5	26,5	20,0	9,8	4,4	2,6	16,8	18,9	17,4	1,9	-1,9	-3,2
19	15,2	19,7	10,9	9,2	-1,0	-2,4	28,1	35,2	20,8	13,3	11,9	10,1	21,3	26,8	15,9	11,2	3,9	2,5	15,7	19,0	11,1	9,4	-1,7	-3,0
20	15,1	21,0	11,6	7,4	-3,5	-4,5	25,1	36,4	26,2	12,5	10,5	7,0	19,4	28,3	18,5	9,7	2,9	-0,0	15,0	20,3	11,8	7,7	-2,8	-5,0
21	13,7	22,3	14,0	4,7	-4,8	-3,0	28,9	37,4	28,2	16,2	9,9	7,5	21,6	29,4	20,6	9,2	2,1	0,6	13,9	21,6	13,3	4,6	-4,1	-2,9
22	14,1	20,0	14,6	1,2	0,2	-1,7	29,7	37,8	28,4	15,4	14,6	9,5	22,6	29,0	21,1	8,1	6,4	2,2	14,2	20,1	14,5	1,4	-0,5	-2,7
23	16,4	21,9	16,6	2,9	1,6	-2,5	25,9	38,8	27,4	15,1	15,6	9,2	19,5	30,0	20,9	8,8	7,9	1,7	16,7	21,0	15,3	2,8	0,1	-2,9
24	12,2	21,5	13,4	5,5	0,7	-3,2	18,5	36,7	27,8	15,1	15,1	5,5	15,6	28,4	19,8	9,9	5,9	2,4	12,7	20,9	13,0	4,8	-0,7	-3,8
25	11,7	21,0	13,4	8,6	-1,5	-1,2	25,5	36,9	28,2	15,7	14,6	12,6	18,9	28,3	20,3	11,8	6,0	4,2	12,1	20,5	12,8	8,9	-2,4	-2,8
26	14,5	20,3	13,5	9,4	-0,3	-1,7	25,6	36,3	29,5	16,2	14,8	10,2	19,5	28,0	20,8	13,7	5,8	4,0	14,8	19,7	13,0	8,7	-1,3	-2,8
27	14,6	19,4	14,5	7,3	0,5	0,5	26,0	32,1	29,5	18,7	13,5	12,3	20,5	25,1	21,0	12,6	4,9	4,7	14,9	19,6	13,4	6,7	-1,1	-0,9
28	16,8	17,0	14,5	7,8	0,2	-0,6	28,0	30,3	29,8	17,8	13,6	13,0	20,9	22,9	21,1	12,6	6,2	3,8	17,1	16,3	13,5	7,1	-0,8	-2,0
29	16,6	15,1	13,7	6,0	2,1	0,1	28,7	30,4	28,1	19,4	15,6	8,7	22,1	23,0	20,4	11,8	7,1	4,8	16,6	14,8	12,3	5,6	0,6	-1,7
30	15,8	15,5	12,9	6,4	1,0	-2,6	28,9	31,2	29,3	18,6	14,1	6,6	21,4	23,2	20,5	11,2	6,0	2,7	15,7	15,2	12,3	5,7	0,1	-3,2
31	16,1	17,3		5,8		-2,6	28,4	31,5		18,8		9,6	22,6	23,6		10,5		2,2	16,2	16,9		5,1		-3,2
	MEDIA						MEDIA						MEDIA						MEDIA					
I dec	16,3	17,9	17,0	10,4	8,6	2,1	29,3	30,2	29,0	25,0	16,1	11,1	22,8	24,1	23,0	17,7	12,3	6,6	11,4	13,2	15,0	4,0	3,6	-2,2
II dec	18,2	17,5	16,5	5,9	0,8	0,9	30,5	32,7	29,3	18,5	14,1	8,9	24,4	25,1	22,9	12,2	7,5	4,9	15,0	12,6	11,1	1,1	-2,8	-5,0
III dec	14,8	19,2	14,1	6,0	-0,0	-1,7	26,7	34,5	28,6	17,0	14,1	9,5	20,8	26,9	21,4	11,5	7,1	3,9	12,1	14,8	12,3	1,4	-4,1	-3,8
mese	16,4	18,2	15,9	7,4	3,1	0,4	28,8	32,5	29,0	20,1	14,8	9,8	22,6	25,4	22,4	13,7	8,9	5,1	16,6	18,0	15,6	7,0	2,5	-0,4

G	temperatura suolo -10 media						eliofania						radiazione globale						precipitazione totale					
	lug	ago	set	ott	nov	dic	lug	ago	set	ott	nov	dic	lug	ago	set	ott	nov	dic	lug	ago	set	ott	nov	dic
1	24,8	26,5	25,4	23,6	11,6	5,1	5,7	6,7	5,1	11,1	7,5	7,2	18,8	21,1	11,7	15,9	8,9	6,2	0,0	0,0	19,6	0,0	0,0	0,0
2	23,1	26,5	26,2	23,9	11,4	5,2	11,1	10,2	7,3	10,9	1,8	0,3	27,1	24,6	18,0	15,6	6,2	2,0	0,0	0,0	0,0	0,0	0,2	0,0
3	24,5	27,2	26,6	23,8	10,1	7,2	14,0	6,8	11,1	10,8	0,0	0,0	30,1	19,7	20,0	15,1	1,3	1,0	0,0	0,0	0,0	0,0	0,0	5,0
4	27,1	28,9	25,1	23,3	11,8	8,2	8,0	12,1	2,3	10,0	0,0	0,0	23,8	25,3	9,9	14,1	0,3	0,8	0,0	0,0	32,2	0,0	9,8	0,2
5	29,5	29,5	23,0	23,5	13,4	8,1	10,9	7,7	0,2	10,1	0,0	0,0	26,6	23,2	6,5	13,9	0,8	1,8	0,0	0,0	5,8	0,0	14,0	0,2
6	28,7	27,8	24,5	22,9	13,8	6,4	7,2	3,3	7,7	5,6	0,0	6,5	22,2	14,9	17,5	9,4	0,8	5,8	0,0	4,4	0,0	0,0	25,2	0,0
7	31,0	26,8	23,5	16,8	13,6	5,1	6,5	3,1	7,7	2,5	0,1	3,9	24,0	14,3	17,6	-	3,2	4,9	3,4	0,2	0,0	9,4	11,4	0,0
8	29,4	28,2	23,1	15,6	12,1	4,6	7,4	7,3	0,7	4,3	0,0	7,1	25,1	20,4	9,3	11,0	-	5,9	0,0	0,0	0,0	0,6	94,8	0,0
9	31,4	28,5	24,9	14,5	12,9	4,6	9,1	11,0	11,2	9,2	8,6	0,7	28,5	26,5	19,2	14,8	8,6	2,7	0,0	0,6	0,0	0,0	0,0	0,0
10	33,1	27,4	25,8	15,3	12,2	5,5	9,6	13,1	10,5	7,8	8,8	0,6	27,0	26,8	19,1	13,2	8,7	2,8	0,0	0,0	0,0	0,0	0,0	0,0
11	30,1	28,1	27,1	15,8	9,6	4,6	13,6	11,9	6,2	4,8	0,0	0,1	28,1	26,1	15,0	7,4	2,8	2,4	6,0	0,0	0,0	0,0	0,0	0,0
12	31,5	29,1	26,6	16,8	9,5	6,6	11,2	12,9	7,3	7,6	8,0	0,0	27,9	26,4	15,1	11,4	8,4	0,8	0,0	0,0	6,4	0,0	0,0	13,2
13	32,0	30,6	26,0	17,6	8,4	6,8	3,3	10,4	11,2	9,6	8,6	1,0	19,5	25,6	18,7	13,0	8,4	3,1	0,0	0,0	0,0	0,0	0,0	0,0
14	31,6	31,0	26,0	17,6	8,2	5,8	8,1	12,1	10,1	8,8	8,8	0,0	22,6	25,0	17,4	13,0	8,6	0,3	0,0	0,0	0,0	0,0	0,0	5,6
15	30,0	28,9	26,8	15,1	7,9	6,4	6,7	5,7	10,4	10,3	8,7	0,0	21,6	15,5	17,5	14,0	8,3	1,8	4,6	1,0	0,0	0,0	0,0	0,0
16	29,0	30,3	26,9	13,9	7,1	6,6	10,5	13,4	9,7	9,9	8,7	0,0	27,0	26,2	17,0	12,8	8,2	0,4	0,6	0,0	0,0	0,0	0,0	20,2
17	29,0	31,6	27,2	13,4	6,8	3,2	6,3	13,2	8,9	8,7	8,4	4,3	21,5	25,6	16,3	10,1	7,9	3,9	6,8	0,0	0,0	0,0	0,0	0,2
18	26,8	32,3	23,7	13,2	5,9	3,1	8,8	12,6	1,9	9,2	8,2	3,8	24,5	24,7	8,7	12,0	7,7	4,6	2,4	0,0	28,0	0,0	0,0	0,0
19	25,6	32,6	19,5	13,2	5,4	3,2	7,8	10,8	2,6	0,0	7,4	7,1	21,2	23,1	9,2	2,1	7,2	5,7	2,2	0,0	17,2	5,6	0,2	0,0
20	22,9	32,5	20,6	12,0	5,1	1,5	3,4	8,7	7,9	0,0	7,2	3,9	14,5	20,6	16,0	2,7	6,7	4,9	4,2	0,0	0,0	43,4	0,0	0,0
21	24,2	33,5	20,8	12,6	4,3	0,9	12,0	12,2	11,3	7,8	6,2	6,1	27,8	23,8	17,7	11,9	6,2	5,2	0,0	0,0	0,0	0,0	0,2	0,0
22	26,5	33,7	21,9	10,9	5,5	1,5	11,3	12,1	10,4	9,8	7,6	5,2	27,5	23,4	15,2	12,2	6,8	4,3	0,0	0,0	0,0	0,0	0,0	0,0
23	23,6	34,1	22,2	10,7	6,2	1,4	2,4	12,3	8,1	7,9	8,1	6,8	12,2	23,0	15,0	11,2	7,0	5,2	11,0	0,0	0,0	0,0	0,0	0,0
24	19,8	34,0	22,1	11,4	5,6	1,0	0,0	11,8	10,8	3,3	8,1	0,2	6,9	22,6	16,7	8,9	7,1	1,4	16,0	0,0	0,0	1,8	0,0	0,0
25	21,8	33,9	22,5	12,2	5,2	2,3	4,3	11,9	11,0	0,0	8,0	7,2	20,2	22,7	16,8	0,4	7,0	5,9	0,0	0,0	0,0	48,0	0,0	0,0
26	23,0	33,6	23,0	13,2	5,0	2,0	7,5	11,4	11,1	0,0	7,5	3,5	21,6	22,9	16,9	1,5	6,6	4,8	2,0	0,0	0,0	25,6	0,0	0,0
27	22,9	28,9	23,3	13,4	4,9	3,3	6,9	7,1	10,8	8,1	7,2	7,2	18,9	15,9	16,4	10,0	6,5	5,6	0,0	11,0	0,0	0,2	0,0	0,0
28	23,6	25,4	23,8	14,2	4,8	3,0	7,9	11,4	10,6	6,2	5,9	7,2	22,0	23,1	15,9	8,9	5,2	5,6	14,8	0,0	0,0	0,0	0,0	0,0
29	23,9	26,8	23,2	13,3	5,7	2,6	6,2	11,6	10,7	8,7	7,4	0,0	20,6	23,2	15,0	10,0	6,4	1,9	0,0	0,0	0,0	0,0	0,0	1,8
30	24,6	28,0	23,5	13,1	5,2	3,0	5,4	9,8	11,1	5,4	7,3	1,5	19,0	20,9	16,2	8,5	6,3	1,9	22,0	0,0	0,0	0,2	0,0	0,0
31	24,6	29,1		12,3		2,8	9,2	7,8		8,8		6,4	23,9	19,9		10,0		5,1	0,0	0,0		0,2		0,2
	MEDIA						MEDIA						MEDIA						TOTALE					
I dec	28,2	27,7	24,8	20,3	12,3	6,0	8,9	8,1	6,4	8,2	2,7	2,6	25,3	21,7	14,9	13,7	4,3	3,4	3,4	5,2	57,6	10,0	155,	5,4
II dec	28,9	30,7	25,0	14,9	7,4	4,8	8,0	11,2	7,6	6,9	7,4	2,0	22,9	23,9	15,1	9,8	7,4	2,8	26,8	1,0	51,6	49,0	0,2	39,2
III dec	23,5	31,0	22,6	12,5	5,2	2,2	6,7	10,9	10,6	6,0	7,3	4,7	20,1	21,9	16,2	8,5	6,5	4,3	65,8	11,0	0,0	76,0	0,2	2,0
mese	26,8	29,8	24,2	15,8	8,3	4,2	7,8	10,1	8,2	7,0	5,8	3,2	22,7	22,5	15,4	10,5	6,1	3,5	96,0	17,2	109,	135,	155,	46,6

Susegana (TV) lat. 45°51' long. 12°16' alt. 67

G	precipitazione max oraria						umidità relativa media						bagnatura fogliare						evapotraspirazione					
	lug	ago	set	ott	nov	dic	lug	ago	set	ott	nov	dic	lug	ago	set	ott	nov	dic	lug	ago	set	ott	nov	dic
1	0,0	0,0	16,0	0,0	0,0	0,0	65	75	87	62	87	80	0,2	0,9	6,1	0,0	10,6	0,0	3,8	4,3	2,3	2,7	0,9	0,5
2	0,0	0,0	0,0	0,0	0,2	0,0	58	74	75	61	88	85	0,0	0,0	0,0	0,0	9,0	5,3	4,7	4,7	3,5	3,0	0,7	0,4
3	0,0	0,0	0,0	0,0	0,0	1,2	62	76	71	66	94	100	0,6	1,2	0,2	1,8	0,2	22,4	5,2	4,0	3,9	2,4	0,5	0,4
4	0,0	0,0	26,8	0,0	4,0	0,2	70	66	82	73	96	100	0,4	3,3	6,7	6,7	14,6	23,8	4,5	5,1	2,4	2,2	0,5	0,4
5	0,0	0,0	4,4	0,0	4,0	0,2	73	70	99	74	100	99	1,5	3,6	10,7	8,4	22,5	15,6	5,1	4,6	1,3	2,2	0,4	0,3
6	0,0	2,0	0,0	0,0	4,8	0,0	75	78	69	80	97	80	0,0	6,0	0,2	9,4	11,6	2,7	4,3	3,3	3,3	1,7	0,5	0,5
7	1,6	0,2	0,0	7,8	3,4	0,0	76	83	76	90	95	87	5,2	5,2	0,0	14,4	9,9	0,0	4,9	3,0	3,1	1,1	0,6	0,3
8	0,0	0,0	0,0	0,6	16,2	0,0	74	68	81	88	99	78	2,0	0,0	0,0	15,9	16,2	0,0	5,0	4,3	1,9	1,2	0,3	0,4
9	0,0	0,6	0,0	0,0	0,0	0,0	67	61	76	66	87	64	0,0	1,0	5,0	5,8	0,0	0,0	5,8	5,1	3,4	1,7	0,9	0,9
10	0,0	0,0	0,0	0,0	0,0	0,0	68	60	75	62	83	79	0,0	0,0	8,0	0,0	0,0	0,0	5,6	4,6	3,4	1,8	0,9	0,7
11	5,8	0,0	0,0	0,0	0,0	0,0	66	66	82	80	72	82	3,2	0,0	6,3	1,2	0,0	0,0	5,8	4,6	2,9	1,2	1,0	0,5
12	0,0	0,0	4,6	0,0	0,0	3,4	60	66	84	79	71	95	0,0	0,0	6,0	3,3	0,0	17,3	5,9	4,8	2,9	1,5	0,9	0,5
13	0,0	0,0	0,0	0,0	0,0	0,0	61	64	74	69	76	87	0,2	0,0	0,0	4,2	0,0	0,5	4,5	4,9	3,5	1,9	0,7	0,5
14	0,0	0,0	0,0	0,0	0,0	1,8	65	65	78	58	71	99	1,3	0,0	5,4	0,0	0,0	15,4	5,4	4,9	3,2	1,7	0,9	0,3
15	2,6	0,8	0,0	0,0	0,0	0,0	75	76	72	60	69	100	2,9	2,1	4,8	0,0	0,0	15,8	4,6	3,3	3,4	1,6	0,9	0,3
16	0,6	0,0	0,0	0,0	0,0	3,6	73	59	69	70	68	100	4,3	0,0	0,6	0,0	0,0	23,2	5,1	5,0	3,2	1,3	1,0	0,3
17	5,0	0,0	0,0	0,0	0,0	0,2	75	63	71	68	72	92	5,7	0,0	4,2	0,9	1,5	3,1	4,3	5,0	3,1	1,3	0,8	0,3
18	1,8	0,0	11,0	0,0	0,0	0,0	79	64	89	76	81	76	9,6	0,0	9,0	6,3	5,1	7,7	4,6	5,1	1,9	1,3	0,5	0,3
19	1,0	0,0	6,4	1,4	0,2	0,0	74	68	89	91	87	61	6,5	0,0	13,8	13,5	11,9	0,0	4,1	4,8	1,5	0,7	0,4	0,7
20	2,0	0,0	0,0	7,8	0,0	0,0	80	62	63	96	91	64	7,2	0,0	1,2	11,9	16,8	0,0	2,9	4,6	2,8	0,5	0,3	0,6
21	0,0	0,0	0,0	0,0	0,2	0,0	66	61	63	70	94	65	0,0	0,0	0,0	0,0	8,6	0,0	5,1	5,3	3,3	1,3	0,3	0,6
22	0,0	0,0	0,0	0,0	0,0	0,0	66	65	73	72	79	70	0,0	1,4	0,0	0,0	2,8	0,0	5,1	5,1	2,6	1,4	0,6	0,6
23	3,4	0,0	0,0	0,0	0,0	0,0	81	58	68	75	68	78	8,7	0,0	0,0	0,0	0,0	0,0	2,7	5,2	2,8	1,2	1,0	0,4
24	5,4	0,0	0,0	0,6	0,0	0,0	91	67	70	80	72	81	2,5	5,0	0,0	6,8	0,0	0,7	1,5	4,9	2,8	1,1	0,8	0,5
25	0,0	0,0	0,0	6,4	0,0	0,0	73	65	68	99	70	60	0,0	2,5	0,0	20,2	0,0	0,0	3,6	4,9	2,9	0,4	0,8	0,8
26	1,4	0,0	0,0	9,6	0,0	0,0	76	59	66	100	72	64	1,2	2,1	0,0	12,8	0,0	0,0	3,8	4,9	2,9	0,4	0,6	0,6
27	0,0	10,8	0,0	0,2	0,0	0,0	75	65	65	90	74	76	0,0	1,4	0,0	4,0	0,0	0,0	3,5	3,8	2,9	0,9	0,6	0,6
28	13,6	0,0	0,0	0,0	0,0	0,0	82	52	63	93	80	85	4,1	0,0	0,0	10,5	0,0	0,0	4,1	4,7	2,9	0,8	0,5	0,3
29	0,0	0,0	0,0	0,0	0,0	0,8	76	60	67	88	71	91	2,2	0,0	0,0	8,2	0,0	14,5	4,0	4,3	2,6	0,9	0,9	0,4
30	13,6	0,0	0,0	0,2	0,0	0,0	80	64	64	87	80	97	4,3	0,0	1,0	0,0	0,0	2,5	3,8	4,1	2,8	0,9	0,5	0,3
31	0,0	0,0		0,2		0,2	78	68		87		88	5,3	2,9		7,3		4,4	4,3	4,0		0,9		0,3
	MASSIMO ORARIO						MEDIA						MEDIA						MEDIA					
I dec	1,6	2,0	26,8	7,8	16,2	1,2	69	71	79	72	92	85	1,0	2,1	3,7	6,2	9,4	7,0	4,9	4,3	2,8	2,0	0,6	0,5
II dec	5,8	0,8	11,0	7,8	0,2	3,6	71	65	77	75	76	86	4,1	0,2	5,1	4,1	3,5	8,3	4,7	4,7	2,8	1,3	0,8	0,4
III dec	13,6	10,8	0,0	9,6	0,2	0,8	77	62	67	85	76	78	2,6	1,4	0,1	6,3	1,1	2,0	3,8	4,6	2,9	0,9	0,6	0,5
mese	13,6	10,8	26,8	9,6	16,2	3,6	72	66	74	78	81	83	2,5	1,2	3,0	5,6	4,7	5,6	4,4	4,6	2,8	1,4	0,7	0,5

G	velocità media vento						velocità massima vento						direzione prevalente vento						pressione atmosferica media					
	lug	ago	set	ott	nov	dic	lug	ago	set	ott	nov	dic	lug	ago	set	ott	nov	dic	lug	ago	set	ott	nov	dic
1	1,3	1,0	0,8	1,0	1,2	1,3	3,8	5,1	3,6	2,3	3,1	3,8	E	W	NE	W	W	W	1014	1013	1014	1024	1021	1027
2	1,0	0,8	0,9	1,3	1,2	0,7	2,8	2,4	2,2	3,5	3,4	2,5	W	W	W	W	W	W	1012	1017	1014	1023	1020	1022
3	1,1	0,8	0,8	0,7	0,7	0,7	4,2	3,1	2,3	2,0	2,2	2,7	S	SE	W	W	NW	W	1011	1017	1014	1022	1018	1017
4	0,9	1,1	1,1	0,7	1,1	0,6	2,8	6,5	3,7	2,0	3,4	1,9	E	W	NE	W	N	SE	1013	1014	1013	1021	1016	1013
5	1,5	0,8	0,6	0,7	1,9	0,7	4,9	2,3	2,2	2,3	4,4	3,8	S	W	N	W	N	W	1012	1014	1015	1020	1016	1005
6	0,9	0,9	1,1	0,7	2,9	1,5	3,4	4,8	4,0	2,5	6,8	3,8	S	W	NW	W	NE	NE	1012	1011	1020	1016	1016	1013
7	1,1	1,0	0,7	1,3	2,4	1,1	4,6	3,1	2,7	6,9	6,1	3,1	E	W	W	NW	N	W	1012	1009	1014	1008	1020	1014
8	1,1	1,4	0,6	0,9	2,8	1,5	3,0	6,5	2,2	3,2	7,1	5,1	SE	SW	NW	NW	NW	W	1014	1007	1011	1011	1023	1021
9	1,1	1,5	0,6	1,0	1,6	1,6	3,8	4,4	2,3	3,5	3,9	4,0	SE	E	NW	W	W	W	1017	1016	1013	1017	1023	1021
10	0,8	1,2	0,6	1,1	1,7	1,3	2,2	3,8	2,0	3,2	3,7	3,3	SE	W	W	W	W	W	1015	1020	1016	1020	1020	1017
11	1,0	1,0	0,7	0,7	2,4	1,4	5,9	3,1	2,0	2,1	6,1	3,6	W	SE	N	W	NE	W	1014	1019	1015	1018	1026	1019
12	1,1	1,0	0,8	0,6	1,5	1,0	3,8	3,8	2,4	1,8	4,6	3,0	E	W	W	NW	NE	W	1014	1013	1014	1015	1033	1014
13	1,0	0,8	0,8	1,5	1,2	1,9	3,8	2,9	3,3	4,3	3,6	5,4	E	SE	W	E	W	W	1009	1010	1014	1019	1033	1017
14	1,6	0,9	0,7	1,1	1,5	1,2	5,5	2,4	2,9	3,5	3,4	3,2	E	W	W	E	W	W	1009	1010	1014	1027	1026	1016
15	1,8	1,1	1,0	1,1	1,4	1,1	5,8	4,3	4,2	4,9	3,8	4,3	E	N	NE	NW	W	S	1013	1012	1016	1029	1020	1013
16	1,3	0,8	0,8	1,0	1,6	1,6	4,6	2,1	2,1	3,3	3,3	5,6	E	W	W	W	W	NE	1013	1016	1016	1028	1022	1000
17	1,0	0,8	0,8	1,0	1,6	1,3	3,4	2,4	3,8	2,7	3,9	5,2	S	W	W	W	W	W	1007	1016	1013	1025	1025	998
18	1,4	1,0	1,4	1,2	1,0	1,5	5,0	3,3	6,1	3,3	1,9	4,0	E	W	NE	W	W	W	1004	1016	1006	1022	1025	1011
19	1,2	0,9	1,9	1,1	1,0	1,5	4,0	3,2	5,3	3,4	2,3	3,8	SE	SE	NE	NW	W	W	1005	1016	1005	1019	1025	1015
20	1,0	0,8	1,1	1,8	0,9	1,3	4,4	2,4	4,0	6,8	2,1	3,4	SW	W	W	N	W	W	1003	1018	1016	1018	1025	1015
21	1,4	1,0	1,4	1,4	0,9	1,7	6,1	3,8	3,8	3,6	2,5	4,2	S	W	W	NW	W	W	1005	1018	1017	1025	1024	1016
22	1,2	0,9	0,8	1,7	1,4	1,3	3,7	3,3	2,3	5,1	3,5	4,7	SE	W	W	W	W	W	1007	1017	1016	1024	1021	1022
23	1,2	0,8	1,2	1,5	2,0	1,2	4,2	2,6	4,9	4,5	4,3	3,1	NE	W	NE	W	W	W	1007	1015	1016	1021	1023	1024
24	1,2	0,8	1,1	1,5	1,5	1,5	3,5	2,7	3,5	5,3	3,5	4,6	W	SE	W	NW	NW	W	1006	1014	1017	1018	1030	1020
25	0,9	0,8	1,1	1,5	1,5	1,5	3,1	3,0	3,8	5,0	4,4	4,3	W	SE	W	NW	W	W	1009	1014	1020	1014	1029	1031
26	0,9	0,9	1,0	2,1	1,2	1,2	3,9	3,6	2,4	7,1	2,9	2,6	W	SE	W	W	W	W	1013	1011	1023	1015	1029	1037
27	0,9	1,5	1,1	1,0	1,2	1,4	3,6	7,7	2,5	2,2	3,1	3,7	SE	E	W	W	W	W	1017	1009	1025	1021	1027	1036
28	1,0	1,3	1,0	0,9	1,3	1,0	6,6	5,4	2,8	2,6	3,0	2,1	W	E	W	W	W	W	1014	1016	1026	1026	1027	1029
29	1,0	0,9	1,0	1,1	1,8	1,3	3,5	2,4	3,4	2,6	5,3	3,4	W	W	W	W	W	NW	1013	1013	1026	1026	1026	1022
30	1,2	1,1	1,0	1,3	1,4	1,2	5,8	4,8	4,3	3,2	3,3	4,0	NE	NE	W	W	W	W	1011	1011	1025	1024	1028	1014
31	0,8	1,1		1,2		1,3	2,4	4,1		3,6		3,0	W	SE		W		W	1011	1012		1022		1018
	MEDIA						MASSIMO GIORNALIERO						MEDIA						MEDIA					
I dec	1,1	1,1	0,8	0,9	1,7	1,1	4,9	6,5	4,0	6,9	7,1	5,1	SE	W	W	W	N	W	1013	1014	1014	1018	1019	1017
II dec	1,2	0,9	1,0	1,1	1,4	1,4	5,9	4,3	6,1	6,8	6,1	5,6	E	W	W	W	W	W	1009	1015	1013	1022	1026	1012
III dec	1,1	1,0	1,1	1,4	1,4	1,4	6,6	7,7	4,9	7,1	5,3	4,7	W	W	W	W	W	W	1010	1014	1021	1022	1026	1024
mese	1,1	1,0	0,9	1,2	1,5	1,3	6,6	7,7	6,1	7,1	7,1	5,6	W	W	W	W	W	W	1011	1014	1016	1021	1024	1018

Rovigo (RO) lat. 45°04' long. 11°56' alt. 5

G	temperatura minima						temperatura massima						temperatura media						temperatura superficiale min					
	lug	ago	set	ott	nov	dic	lug	ago	set	ott	nov	dic	lug	ago	set	ott	nov	dic	lug	ago	set	ott	nov	dic
1	16,2	14,5	17,3	11,5	4,2	-1,6	25,9	30,6	32,5	29,7	15,0	5,1	21,9	23,5	25,1	20,3	10,1	2,0	17,3	16,6	19,2	12,0	5,5	-0,5
2	10,2	18,3	18,2	11,4	9,4	4,5	25,6	32,1	33,0	28,7	16,1	8,7	19,2	24,6	25,1	19,7	12,4	6,1	13,2	19,3	19,8	11,8	9,8	3,9
3	9,1	18,0	18,8	11,0	10,9	5,0	28,3	31,3	33,9	30,0	15,7	8,8	20,8	24,4	26,1	20,0	12,7	7,0	12,1	19,5	20,2	11,5	10,6	5,2
4	13,4	17,7	18,3	12,4	10,8	6,6	30,5	31,8	32,1	30,3	14,0	7,6	23,7	25,2	23,0	20,2	12,7	7,1	15,7	19,3	19,2	12,3	10,5	7,3
5	18,5	19,3	18,0	12,3	13,8	4,5	27,3	31,4	28,3	30,2	18,4	8,7	22,4	24,6	22,2	19,9	16,3	7,1	19,7	19,7	18,8	12,2	13,4	4,8
6	18,0	18,5	16,2	12,6	13,3	1,1	31,5	30,9	27,4	29,3	16,0	12,2	24,6	25,0	21,5	20,0	14,9	6,4	19,1	19,7	18,0	12,8	13,4	1,5
7	19,9	20,0	15,1	7,4	12,0	-0,4	30,7	33,0	29,2	21,5	16,0	5,3	25,1	25,8	22,2	13,4	13,5	1,9	20,8	21,0	16,9	8,1	11,5	0,6
8	20,1	17,2	16,9	4,2	12,3	-1,0	34,0	33,1	29,2	19,4	18,6	10,1	26,3	25,6	22,9	11,6	14,4	3,6	21,0	19,0	18,1	5,4	11,6	-0,7
9	19,5	14,1	17,2	6,4	8,7	0,0	33,5	26,6	30,8	19,5	18,0	7,5	26,6	20,5	23,5	12,2	12,8	4,1	20,8	17,1	18,3	6,1	8,7	0,1
10	18,2	11,7	17,7	6,3	6,7	4,7	33,5	29,4	32,7	21,2	15,0	7,9	26,8	20,8	25,2	13,8	9,6	6,1	20,5	14,7	18,6	6,3	7,9	4,6
11	18,5	10,2	20,0	6,6	6,1	5,1	34,4	30,2	31,7	22,4	12,9	10,7	26,8	21,0	25,6	13,2	9,8	7,0	20,5	13,4	20,3	7,0	5,9	5,1
12	20,0	11,7	18,8	7,4	2,4	6,4	33,3	30,9	30,0	24,8	12,1	8,9	26,9	22,9	24,0	16,1	7,2	7,6	21,6	14,7	19,6	8,0	2,9	6,5
13	21,2	15,2	17,2	12,6	0,7	3,0	31,0	32,8	32,8	23,9	14,5	8,2	26,3	24,3	25,2	17,4	5,7	5,4	22,5	17,4	18,1	10,8	1,4	4,0
14	19,8	15,6	18,6	10,8	-0,9	4,0	33,0	34,0	33,7	17,5	13,0	8,8	27,5	25,0	25,7	13,9	4,9	6,8	21,6	17,8	18,7	9,1	1,0	4,9
15	18,0	18,4	20,2	4,2	1,4	1,0	31,0	30,0	31,6	15,3	5,6	7,0	24,8	24,3	25,3	9,2	3,2	5,2	20,2	19,6	20,1	4,3	3,0	0,7
16	18,2	16,1	19,2	3,4	1,0	-0,3	31,0	32,9	32,3	15,9	9,2	7,9	24,6	24,5	25,0	9,9	3,6	5,0	19,8	18,4	18,6	2,9	2,3	0,0
17	16,2	17,1	17,8	3,0	0,5	-1,8	31,4	33,1	32,8	17,5	4,8	7,8	24,9	25,1	24,5	9,7	2,2	3,8	18,8	19,1	18,3	4,0	2,2	-1,8
18	12,2	15,6	17,0	1,3	-0,4	-2,4	31,2	36,1	29,8	18,9	3,1	7,5	23,9	26,2	21,2	11,2	1,2	2,3	16,0	18,1	18,0	2,7	1,6	-2,3
19	12,3	18,3	14,7	10,0	-1,1	-2,1	30,0	36,6	21,8	16,9	3,0	8,4	20,9	27,3	17,9	12,9	1,0	1,8	15,3	20,1	14,3	8,7	1,0	-2,5
20	14,8	20,0	11,1	6,1	0,5	-5,7	27,0	36,4	25,5	12,1	3,4	4,6	20,9	28,1	18,5	10,0	1,9	-1,2	16,2	21,7	12,6	5,8	2,4	-4,1
21	11,7	17,5	10,0	6,0	2,1	-5,2	29,6	38,0	28,4	13,9	5,5	4,4	21,7	28,2	19,0	9,4	4,0	-1,6	13,6	19,7	11,3	5,4	3,6	-4,3
22	13,0	18,1	13,3	5,2	4,7	-3,9	30,3	38,6	28,2	13,6	9,0	6,9	23,2	28,3	20,8	8,6	6,3	0,1	15,2	20,2	13,8	4,3	5,0	-3,3
23	15,7	18,8	14,2	2,1	4,4	-4,6	25,9	38,6	27,2	14,3	13,9	7,9	20,4	29,1	20,8	9,1	7,9	0,2	17,6	20,7	14,8	2,4	4,1	-3,7
24	10,9	19,6	13,3	6,1	3,9	-3,8	19,5	37,7	27,6	12,1	12,4	1,6	16,0	28,4	19,8	9,7	6,9	-0,2	13,2	21,4	13,5	5,0	2,7	-2,8
25	10,5	21,2	14,0	9,5	-0,4	-1,8	25,3	36,9	28,1	14,2	12,2	11,0	18,3	28,5	20,7	11,6	4,6	2,4	12,8	22,4	14,0	9,6	0,0	-1,8
26	12,7	20,4	12,8	9,4	-1,7	-3,6	27,3	37,7	28,5	14,0	8,9	8,1	19,6	28,3	20,5	11,5	1,5	2,6	13,9	21,5	13,0	9,3	-0,1	-3,0
27	14,3	12,6	15,2	8,2	-1,6	-0,4	25,3	34,8	27,5	17,2	3,7	10,7	19,7	25,9	21,4	11,7	0,6	3,5	15,5	15,7	14,7	8,7	-0,1	-0,9
28	16,2	11,0	15,2	6,9	-1,6	-2,7	28,0	30,2	27,6	16,9	9,9	9,4	21,1	21,2	21,5	11,0	3,7	1,6	17,1	14,5	14,6	8,0	0,2	-2,2
29	15,6	14,2	14,2	6,5	-0,5	-3,0	29,1	32,6	26,7	16,5	10,8	4,5	22,0	24,4	20,8	10,2	3,5	1,7	17,2	16,2	14,2	8,0	0,6	-1,8
30	13,6	16,7	12,8	7,4	-1,5	-1,4	30,0	31,9	27,3	16,7	8,8	3,8	23,0	24,0	20,3	11,2	1,5	0,8	15,5	18,6	13,0	8,8	0,0	-0,4
31	15,6	15,9		6,0		-3,4	29,8	32,9		17,2		6,1	22,4	24,3		10,2		-0,0	17,9	18,3		6,6		-2,8
	MEDIA						MEDIA						MEDIA						MEDIA					
I dec	16,3	16,9	17,4	9,6	10,2	2,3	30,1	31,0	30,9	26,0	16,3	8,2	23,2	24,0	24,1	17,8	13,2	5,3	12,1	14,7	16,9	5,4	5,5	-0,7
II dec	17,1	15,8	17,5	6,5	1,0	0,7	31,3	33,3	30,2	18,5	8,2	8,0	24,2	24,6	23,8	12,5	4,6	4,3	15,3	13,4	12,6	2,7	1,0	-4,1
III dec	13,6	16,9	13,5	6,7	0,8	-3,1	27,3	35,5	27,7	15,1	9,5	6,8	20,5	26,2	20,6	10,9	5,1	1,9	12,8	14,5	11,3	2,4	-0,1	-4,3
mese	15,6	16,6	16,1	7,6	4,0	-0,1	29,5	33,3	29,6	19,7	11,3	7,6	22,5	25,0	22,9	13,6	7,7	3,8	17,5	18,6	16,8	7,7	4,8	0,3

G	temperatura suolo -10 media						eliofania						radiazione globale						precipitazione totale					
	lug	ago	set	ott	nov	dic	lug	ago	set	ott	nov	dic	lug	ago	set	ott	nov	dic	lug	ago	set	ott	nov	dic
1	27,9	26,4	27,7	22,3	12,2	5,3	10,0	11,6	10,6	10,7	2,9	0,1	24,4	21,1	19,3	16,5	5,3	2,3	0,2	0,0	0,0	0,0	0,2	0,2
2	27,4	27,4	27,6	22,4	13,1	6,2	13,5	11,1	9,6	10,7	3,5	0,1	27,9	25,7	16,3	16,3	5,7	1,5	0,0	0,0	0,0	0,0	0,0	1,6
3	26,9	27,1	27,9	22,3	13,9	7,2	14,9	8,2	10,1	10,6	1,6	0,2	29,2	18,9	17,3	16,3	3,9	1,8	0,0	0,0	0,0	0,0	0,0	4,2
4	27,5	27,5	27,1	22,2	13,6	7,9	12,5	10,6	3,4	10,5	0,2	0,0	24,6	18,2	8,3	15,5	2,2	0,7	0,0	0,0	31,6	0,0	1,6	0,2
5	27,6	27,6	25,4	22,2	14,3	8,2	8,3	9,9	4,8	10,4	0,5	0,0	20,2	17,0	13,1	14,4	2,8	0,9	5,4	0,0	14,8	0,0	1,8	0,0
6	27,9	27,8	25,2	22,1	15,0	8,1	13,9	9,8	7,0	8,1	0,0	5,9	27,5	19,6	15,3	11,1	-	4,8	0,2	0,0	6,8	0,0	24,2	0,2
7	28,6	28,1	24,3	20,4	14,6	7,1	9,3	7,8	8,4	1,8	1,8	0,2	22,0	16,3	17,9	4,0	3,2	2,8	0,0	0,0	0,0	18,0	8,8	0,4
8	29,2	28,0	24,5	17,5	14,9	5,9	13,3	10,4	6,4	9,4	2,8	7,2	26,1	21,4	13,6	13,3	5,1	5,4	0,0	0,0	0,0	0,2	2,4	0,2
9	29,7	27,2	24,6	17,3	14,5	5,5	14,4	9,7	9,0	9,1	8,3	0,2	26,5	19,4	16,8	14,3	7,7	1,5	0,2	0,0	0,2	0,0	0,2	0,0
10	29,9	26,5	25,3	16,8	13,8	6,4	13,5	11,6	10,1	8,6	4,7	0,0	23,8	21,9	19,6	13,1	6,2	1,1	0,0	0,0	0,2	0,0	0,4	0,0
11	30,4	26,1	26,2	17,4	12,7	7,3	14,4	11,9	7,9	6,6	0,2	4,8	25,7	22,2	17,4	6,8	2,8	4,1	0,0	0,0	0,2	0,0	0,2	0,2
12	30,6	26,4	26,1	17,5	11,4	7,7	13,4	11,8	4,3	9,9	8,2	0,0	25,1	24,6	10,7	13,3	8,0	0,8	0,0	0,0	0,0	0,2	0,0	2,0
13	30,0	27,0	25,9	18,4	10,0	7,8	8,3	11,6	11,0	9,8	9,0	1,2	18,0	22,7	19,5	12,5	8,0	2,9	0,0	0,0	0,0	0,8	0,2	0,4
14	30,0	27,5	26,3	17,9	9,3	7,6	13,4	12,2	10,8	8,8	7,7	0,6	25,1	22,7	18,7	12,5	7,8	1,6	0,0	0,0	0,0	0,0	0,4	0,0
15	29,9	27,5	26,6	16,1	9,0	7,7	12,8	8,8	10,3	10,3	0,1	0,0	26,1	16,0	18,6	13,4	3,6	0,7	0,0	0,0	0,2	0,0	0,2	0,0
16	29,5	27,5	26,5	14,9	8,7	6,8	12,4	11,8	10,2	10,4	5,3	0,3	23,8	21,7	18,0	12,7	-	1,8	0,0	0,0	0,0	0,0	0,2	2,2
17	28,9	28,1	26,5	14,8	8,0	6,2	9,5	12,2	10,4	10,3	0,1	6,1	21,4	23,9	18,4	12,7	3,3	3,5	0,2	0,0	0,0	0,0	0,2	0,0
18	28,8	28,2	25,4	14,1	7,6	4,8	12,6	12,1	5,3	9,8	0,0	3,0	24,0	24,1	11,0	11,9	2,8	3,2	0,0	0,0	5,8	0,0	0,4	0,2
19	27,6	28,7	23,1	15,1	6,9	4,3	9,6	12,1	3,0	1,9	0,0	7,9	21,4	23,5	8,6	5,7	2,8	5,1	10,4	0,0	0,8	1,4	0,2	0,0
20	26,1	29,2	22,1	14,2	6,9	3,7	12,6	12,1	8,8	0,4	0,0	6,0	27,0	22,6	16,4	-	2,0	4,9	2,8	0,0	0,0	29,4	0,2	0,2
21	25,9	29,3	21,8	12,7	7,2	2,9	13,6	11,8	10,6	10,1	0,0	5,8	27,2	22,7	18,0	12,1	1,5	4,8	0,0	0,0	0,0	0,0	0,2	0,0
22	27,0	29,5	22,2	11,9	7,9	2,7	13,7	11,8	9,3	9,8	2,0	7,5	27,1	22,8	13,0	11,3	2,9	5,5	0,0	0,0	0,0	0,0	0,0	0,2
23	26,5	29,6	22,9	11,6	8,4	2,5	8,0	11,7	9,4	9,6	8,3	7,6	17,4	22,5	15,7	11,2	6,6	5,7	2,8	0,0	0,0	0,0	0,0	0,4
24	24,4	30,2	22,8	11,5	8,0	2,4	4,3	10,2	10,4	0,4	8,7	0,0	14,5	21,0	16,7	2,4	6,6	0,3	35,2	0,0	0,0	0,0	0,0	2,0
25	23,0	30,4	22,9	12,1	7,2	2,8	8,6	9,9	10,6	0,0	8,7	8,1	19,7	20,7	16,3	1,0	6,5	5,7	0,2	0,0	0,0	17,4	0,2	0,2
26	23,8	30,2	22,8	12,8	6,6	2,9	10,4	9,1	10,8	0,1	5,1	8,1	23,1	19,1	17,2	2,5	5,0	6,1	2,0	0,2	0,0	28,4	0,4	0,0
27	23,0	29,5	22,8	13,2	6,1	3,8	5,8	10,3	10,6	3,3	0,0	8,5	12,6	18,9	17,2	6,5	2,4	5,5	0,4	0,2	0,0	0,2	0,2	0,0
28	24,1	27,8	22,7	13,4	6,1	3,4	7,7	10,7	10,7	5,8	6,3	7,9	21,4	19,3	16,6	7,5	5,0	5,0	0,0	0,0	0,0	0,2	0,4	0,2
29	25,6	27,4	22,6	13,2	6,2	3,2	9,9	11,3	10,3	3,4	6,9	1,1	20,9	21,6	16,1	6,7	5,8	2,1	0,2	0,0	0,0	0,4	0,2	2,6
30	25,8	27,8	22,5	13,4	5,8	3,6	13,5	10,1	10,7	3,8	4,1	0,7	23,0	19,1	17,1	6,4	4,1	2,3	0,2	0,0	0,0	0,0	0,4	0,2
31	26,4	27,6		13,1		3,2	8,4	9,2		4,5		-	19,0	18,2		6,8	-	5,3	0,0	0,0		0,2		0,4
	MEDIA						MEDIA						MEDIA						TOTALE					
I dec	28,2	27,4	26,0	20,5	14,0	6,8	12,4	10,1	7,9	9,0	2,6	1,4	25,2	19,9	15,7	13,5	4,7	2,3	6,0	0,0	53,6	18,2	39,6	7,0
II dec	29,2	27,6	25,5	16,0	9,1	6,4	11,9	11,6	8,2	7,8	3,1	3,0	23,8	22,4	15,7	11,3	4,6	2,8	13,4	0,0	7,0	31,8	2,2	5,2
III dec	25,0	29,0	22,6	12,6	7,0	3,0	9,4	10,6	10,3	4,6	5,0	5,5	20,5	20,5	16,4	6,8	4,6	4,4	41,0	0,4	0,0	46,8	2,0	6,2
mese	27,4	28,0	24,7	16,3	10,0	5,3	11,2	10,8	8,8	7,1	3,6	3,3	23,1	21,0	15,9	10,4	4,6	3,2	60,4	0,4	60,6	96,8	43,8	18,4

Rovigo (RO) lat. 45°04' long. 11°56' alt. 5

G	precipitazione max oraria						umidità relativa media						bagnatura fogliare						evapotraspirazione					
	lug	ago	set	ott	nov	dic	lug	ago	set	ott	nov	dic	lug	ago	set	ott	nov	dic	lug	ago	set	ott	nov	dic
1	0,2	0,0	0,0	0,0	0,2	0,2	67	72	66	61	90	-	6,8	11,9	10,4	6,8	17,4	8,8	5,2	3,5	4,4	2,4	0,7	0,3
2	0,0	0,0	0,0	0,0	0,0	0,6	55	70	68	67	85	93	5,3	10,6	10,6	10,6	10,7	14,1	5,3	3,8	3,5	2,3	0,7	0,3
3	0,0	0,0	0,0	0,0	0,0	1,2	59	77	70	61	80	96	9,8	12,7	10,8	8,6	1,3	21,5	4,2	4,1	3,7	2,3	1,0	0,3
4	0,0	0,0	14,0	0,0	0,6	0,2	66	73	84	63	91	98	7,1	10,6	16,5	9,6	8,1	17,9	4,2	3,9	3,1	2,5	1,2	0,3
5	4,2	0,0	5,4	0,0	0,8	0,0	78	71	85	64	92	97	11,4	10,8	13,4	9,5	17,1	13,6	3,7	4,4	3,3	2,1	1,1	0,4
6	0,2	0,0	6,8	0,0	3,4	0,2	75	74	81	66	95	84	11,0	9,3	13,2	6,2	24,0	12,0	4,0	4,0	3,8	2,4	1,0	0,7
7	0,0	0,0	0,0	13,8	3,0	0,2	79	73	80	79	93	97	11,0	12,1	14,4	9,7	19,1	20,5	4,1	4,0	3,5	2,1	0,8	0,3
8	0,0	0,0	0,0	0,2	0,8	0,2	69	60	81	77	89	90	10,0	7,8	13,0	11,5	16,9	13,2	4,2	5,1	3,3	2,7	0,9	0,4
9	0,2	0,0	0,2	0,0	0,2	0,0	66	66	82	59	86	87	9,9	9,9	13,1	8,6	14,5	9,9	4,1	5,2	3,7	2,7	0,8	0,3
10	0,0	0,0	0,2	0,0	0,2	0,0	68	58	76	59	96	94	9,5	10,1	12,7	1,1	18,1	11,9	3,9	4,6	3,2	2,1	0,6	0,4
11	0,0	0,0	0,2	0,0	0,2	0,2	66	62	82	76	77	88	8,9	10,2	11,9	9,1	7,6	14,4	3,9	4,3	3,8	1,9	1,2	0,3
12	0,0	0,0	0,0	0,2	0,0	1,2	66	65	83	77	70	95	8,7	10,9	14,4	14,0	5,6	16,2	4,4	4,0	3,0	1,9	1,2	0,5
13	0,0	0,0	0,0	0,8	0,2	0,2	80	64	71	73	84	97	11,5	10,6	9,7	7,8	17,4	18,3	4,9	4,1	3,2	2,1	0,7	0,7
14	0,0	0,0	0,0	0,0	0,2	0,0	62	62	72	51	88	93	5,8	10,0	10,4	0,0	16,5	8,4	4,5	4,1	3,3	3,8	0,7	0,2
15	0,0	0,0	0,2	0,0	0,2	0,0	60	74	71	55	98	95	1,8	12,2	10,2	0,1	17,9	8,8	5,5	3,7	3,1	2,9	0,7	0,4
16	0,0	0,0	0,0	0,0	0,2	0,8	66	68	66	56	95	95	3,1	11,7	8,4	0,1	16,9	17,8	4,5	4,2	3,3	2,2	0,7	0,6
17	0,2	0,0	0,0	0,0	0,2	0,0	60	63	70	54	98	76	6,8	10,2	9,3	3,5	18,7	6,4	4,4	4,3	3,8	1,9	0,5	1,7
18	0,0	0,0	2,4	0,0	0,2	0,2	54	61	76	68	98	79	7,6	9,9	14,4	7,2	18,0	2,5	4,9	3,9	3,8	1,5	0,4	1,1
19	5,2	0,0	0,4	0,8	0,2	0,0	63	63	74	77	98	76	11,7	11,6	8,4	12,2	13,5	8,1	3,8	4,8	3,5	1,6	0,3	0,8
20	2,4	0,0	0,0	6,0	0,2	0,2	68	65	55	86	98	84	8,9	11,6	6,4	15,5	14,2	4,9	4,8	4,8	3,6	1,4	0,4	0,4
21	0,0	0,0	0,0	0,0	0,2	0,0	64	64	65	65	99	85	11,2	10,6	10,1	2,5	9,9	4,8	5,0	4,0	3,0	2,5	0,3	0,4
22	0,0	0,0	0,0	0,0	0,0	0,2	61	61	70	65	92	83	6,1	10,9	10,3	3,2	1,0	5,4	4,2	4,2	2,5	2,0	0,7	0,3
23	2,2	0,0	0,0	0,0	0,0	0,4	75	62	67	72	78	84	11,2	10,3	4,5	4,8	6,0	5,8	3,8	4,3	3,0	1,5	0,6	0,2
24	30,8	0,0	0,0	0,0	0,0	0,6	84	68	69	77	72	93	13,0	10,8	10,8	5,7	5,4	17,0	2,5	4,8	2,6	1,4	0,7	0,2
25	0,2	0,0	0,0	2,6	0,2	0,2	73	69	63	93	82	84	10,4	12,0	8,9	20,7	12,7	12,1	3,6	5,8	2,7	1,1	0,5	0,5
26	2,0	0,2	0,0	15,0	0,2	0,0	74	67	62	96	93	83	12,1	11,8	8,2	21,0	18,6	1,6	3,9	5,3	2,8	0,9	0,4	0,3
27	0,2	0,2	0,0	0,2	0,2	0,0	84	55	56	92	-	84	14,2	10,5	0,3	15,8	15,4	10,4	3,6	6,4	3,6	1,0	0,3	0,5
28	0,0	0,0	0,0	0,2	0,2	0,2	76	62	56	92	92	88	11,9	10,9	0,0	16,6	13,1	5,1	3,7	5,2	3,8	0,8	0,3	0,2
29	0,2	0,0	0,0	0,2	0,2	0,8	74	56	54	93	90	94	12,9	7,0	0,0	16,8	17,1	11,0	3,7	4,4	3,5	0,8	0,4	0,3
30	0,2	0,0	0,0	0,0	0,2	0,2	71	63	56	89	-	96	9,6	9,9	2,8	16,3	15,2	18,5	4,2	5,0	3,2	0,7	0,3	0,5
31	0,0	0,0		0,2		0,2	75	66		89		91	10,1	10,4		17,4		3,5	3,7	3,8		0,7		0,3
	MASSIMO ORARIO						MEDIA						MEDIA						MEDIA					
I dec	4,2	0,0	14,0	13,8	3,4	1,2	68	69	77	66	90	93	9,2	10,6	12,8	8,2	14,7	14,3	4,3	4,3	3,6	2,3	0,9	0,4
II dec	5,2	0,0	2,4	6,0	0,2	1,2	64	65	72	67	90	88	7,5	10,9	10,3	7,0	14,6	10,6	4,6	4,2	3,4	2,1	0,7	0,7
III dec	30,8	0,2	0,0	15,0	0,2	0,8	74	63	62	84	87	88	11,1	10,5	5,6	12,8	11,4	8,7	3,8	4,8	3,1	1,2	0,5	0,3
mese	30,8	0,2	14,0	15,0	3,4	1,2	69	66	70	73	89	89	9,3	10,6	9,6	9,4	13,6	11,1	4,2	4,4	3,3	1,9	0,7	0,4

G	velocità media vento						velocità massima vento						direzione prevalente vento						pressione atmosferica media					
	lug	ago	set	ott	nov	dic	lug	ago	set	ott	nov	dic	lug	ago	set	ott	nov	dic	lug	ago	set	ott	nov	dic
1	3,7	1,3	2,1	1,1	0,5	1,4	8,0	4,9	5,5	4,3	2,0	3,3	45	45	315	45	315	270	1013	1013	1015	1026	1022	1029
2	2,6	1,5	1,2	1,1	0,4	1,3	6,8	6,6	3,6	4,4	2,2	3,6	45	45	45	45	315	45	1012	1017	1015	1024	1021	1023
3	1,6	1,7	1,7	0,8	1,7	1,1	4,9	4,5	5,7	4,7	3,7	3,9	225	135	45	180	45	270	1010	1017	1015	1024	1018	1018
4	1,5	1,1	2,0	1,0	4,4	1,5	4,4	4,9	13,0	3,7	9,4	4,3	225	45	90	45	45	270	1011	1014	1014	1023	1015	1014
5	1,6	2,4	1,8	1,0	4,5	1,5	5,4	5,2	5,4	4,0	8,5	4,2	90	135	45	135	90	270	1011	1014	1016	1022	1014	1006
6	1,9	2,3	2,3	1,4	5,1	2,3	5,3	5,6	6,4	4,4	10,8	6,9	45	45	45	180	45	45	1010	1011	1022	1017	1014	1013
7	2,6	1,4	1,5	3,7	3,2	0,9	6,2	5,5	6,0	13,0	6,0	2,8	45	45	225	180	45	225	1011	1009	1015	1011	1019	1016
8	2,0	2,7	1,0	1,9	3,9	1,1	4,9	8.6	3,2	7,0	6,7	3,3	45	225	N	45	45	45	1012	1008	1012	1014	1021	1022
9	1,5	3,3	1,8	1,8	1,6	1,0	4,8	11.6	6,3	4.6	4.6	3,0	45	45	45	45	45	225	1015	1016	1014	1019	1023	1022
10	1,7	2,0	1,4	1,1	0,9	0,9	6,4	7.6	6,0	4,4	3,6	2,4	90	45	45	180	270	270	1014	1021	1016	1023	1020	1018
11	1,2	1,7	1,9	0,9	3,3	0,8	3,8	5.6	5.6	3,0	6,9	36,0	315	45	45	45	45	45	1012	1020	1016	1019	1025	1020
12	2,0	1,7	1,2	1,1	3,2	1,4	4,6	4,3	5,4	5,2	7,0	5,7	45	90	45	45	N	270	1012	1014	1015	1015	1033	1015
13	2,6	1,3	1,1	3,0	0,9	1,8	6,6	3,9	4,9	6,5	3,2	6,2	45	45	N	45	270	270	1007	1011	1015	1019	1033	1018
14	2,3	1,5	1,5	4,7	1,4	2,9	6.6	4,5	5,5	11,2	3,6	6,4	270	45	45	45	270	45	1008	1011	1014	1027	1027	1017
15	3,3	2,0	2,1	3,6	2,8	3,3	8,3	6,6	4,9	10,2	5.6	8,7	270	45	45	N	270	270	1012	1012	1016	1030	1022	1014
16	1,9	1,6	1,7	3,7	2,4	3,8	5,0	5,3	3,8	8,0	4,4	12,2	N	45	45	45	270	45	1011	1016	1017	1029	1024	1000
17	2,0	2,1	1,5	1,8	2,5	5,2	6,2	4,6	6,5	5,2	4,3	15,0	225	45	135	45	270	270	1006	1016	1014	1026	1027	1001
18	2,4	1,1	2,6	1,1	2,1	2,7	9,5	6,4	9,0	4,4	4,0	6,8	225	135	180	180	270	45	1004	1016	1008	1023	1027	1012
19	1,5	1,9	2,7	3,1	1,2	1,7	7,2	8,5	5,9	6,3	2,8	3,8	180	270	N	45	270	270	1005	1017	1007	1019	1027	1016
20	3,4	1,8	2,0	4,6	1,0	0,5	8,0	3,9	5,4	14,0	3,4	2,3	270	45	45	45	270	225	1003	1018	1018	1019	1027	1016
21	2,1	1,2	1,4	4,0	1,4	0,9	6,5	5,7	5,2	9.6	2,8	3,2	270	135	270	N	270	270	1005	1018	1019	1026	1025	1018
22	1,6	1,2	0,9	3,5	2,2	0,9	4,9	4,8	3,7	7,0	5,3	3,5	180	135	N	N	315	270	1006	1017	1017	1025	1022	1023
23	2,1	1,5	2,4	2,3	2,6	0,6	6,0	4,6	5,9	5,3	6,8	3,0	N	135	N	N	315	45	1006	1016	1017	1022	1024	1025
24	2,3	1,5	1,2	3,0	2,9	1,5	9,0	3,9	4,6	5,6	5,8	4,3	45	45	45	45	N	270	1007	1015	1018	1019	1030	1021
25	1,3	2,1	1,4	3,3	1,5	1,1	3,7	4,8	4,2	6,2	4,3	4,0	315	45	45	45	270	270	1008	1014	1021	1013	1030	1032
26	2,1	1,8	1,6	2,2	1,4	1,1	10,8	7,0	5,7	4,5	2,9	3,6	45	45	45	270	270	225	1012	1011	1024	1016	1030	1038
27	2,1	3,1	3,0	1,6	1,5	1,4	5,2	11,4	7,3	3,7	3,0	4.6	45	270	45	270	270	225	1017	1010	1027	1021	1029	1037
28	1,8	2,7	3,5	0,7	1,3	0,8	5,0	7,9	8,7	3,5	3,3	2,3	270	45	N	270	270	225	1014	1017	1028	1027	1028	1030
29	1,1	1,9	3,0	0,7	1,8	1,4	6,0	4,4	7,0	2,6	3,5	4,4	225	45	N	270	270	270	1012	1014	1028	1027	1027	1023
30	1,8	2,0	2,1	0,6	1,2	2,3	5,9	5.6	6,5	2,4	2,6	6,6	225	45	N	45	270	270	1010	1012	1027	1024	1030	1015
31	1,1	1,7		0,4		0,5	4,0	4,9		2,6		3,2	45	45		315		225	1010	1013		1023		1019
	MEDIA						MASSIMO GIORNALIERO						MEDIA						MEDIA					
I dec	2,0	2,0	1,7	1,5	2,6	1,3	7,9	11,0	12,9	12,9	10,7	6,8	NE	NE	NE	NE	NE	W	1012	1014	1015	1020	1019	1018
II dec	2,3	1,6	1,8	2,8	2,1	2,4	9,4	8,4	8,9	13,9	6,9	14,9	SW	NE	NE	NE	W	W	1008	1015	1014	1023	1027	1013
III dec	1,8	1,9	2,0	2,0	1,7	1,1	10,7	11,3	8,6	9,0	6,7	6,5	NE	NE	NE	NE	W	W	1010	1014	1023	1022	1028	1026
mese	2,0	1,8	1,8	2,1	2,2	1,6	10,7	11,3	12,9	13,9	10,7	14,9	NE	NE	NE	NE	W	W	1010	1014	1017	1022	1025	1019

Cividale (UD) lat. 46°05' long.13°25' alt. 130

G	temperatura minima						temperatura massima						temperatura media						temperatura superficiale min					
	lug	ago	set	ott	nov	dic	lug	ago	set	ott	nov	dic	lug	ago	set	ott	nov	dic	lug	ago	set	ott	nov	dic
1	13,7	17,0	17,3	15,7	6,2	2,1	26,2	28,8	29,2	29,0	17,0	12,6	19,3	21,0	21,9	22,0	10,5	5,8	13,5	17,4	17,2	14,4	5,8	0,8
2	10,7	16,7	17,6	14,2	6,9	3,0	25,2	30,0	30,0	28,7	15,7	8,5	17,4	23,5	23,2	21,1	10,5	6,9	10,6	16,7	17,5	14,6	6,6	2,1
3	10,9	17,3	18,8	14,5	6,7	8,2	26,1	30,1	33,7	27,7	12,5	10,5	19,5	23,7	26,0	20,0	10,2	9,6	10,8	18,0	18,4	13,9	6,5	8,0
4	14,5	16,6	18,7	14,2	10,8	8,8	28,7	31,5	33,1	28,1	13,2	11,3	22,0	23,2	23,5	19,9	12,1	9,7	14,4	16,8	18,6	13,8	10,7	9,0
5	16,2	16,9	18,3	14,8	13,0	7,3	27,5	30,4	25,0	29,1	14,9	10,6	21,2	23,6	20,2	20,4	13,9	9,2	16,1	16,8	18,5	14,1	12,9	6,2
6	14,9	18,8	16,0	14,1	12,6	1,8	28,0	27,6	28,3	24,9	18,4	11,4	21,9	22,0	21,7	19,0	14,7	6,5	15,0	18,8	15,6	13,6	12,0	1,2
7	19,1	19,5	14,6	4,7	11,6	0,7	30,1	28,4	27,9	19,3	14,4	8,5	24,0	22,7	21,0	11,4	13,1	4,0	19,3	19,4	14,4	4,6	10,9	0,3
8	18,7	20,8	16,2	4,5	11,3	2,1	30,2	28,0	24,9	16,6	18,2	15,0	24,4	23,8	20,6	8,2	13,4	6,4	18,3	20,8	16,3	4,4	10,7	0,9
9	19,5	13,6	16,2	3,7	9,6	3,1	32,7	25,1	30,1	18,2	18,7	9,3	26,0	19,1	23,0	10,3	13,1	7,0	18,6	13,5	15,9	3,7	9,1	1,4
10	19,2	12,1	17,3	4,3	8,7	5,5	33,5	26,4	31,6	17,7	19,0	11,6	26,5	20,1	23,5	11,1	13,1	8,3	18,7	11,6	16,9	4,2	7,9	2,9
11	20,6	12,6	18,5	7,3	6,5	5,1	33,9	25,4	31,1	21,6	12,1	10,8	27,5	19,5	23,8	13,1	10,1	7,9	20,4	12,0	18,5	7,5	4,9	4,1
12	22,2	13,3	18,7	10,1	5,8	7,3	34,2	28,6	31,8	21,8	12,7	8,9	28,0	21,8	23,4	15,6	9,0	8,2	21,6	13,5	18,4	9,4	4,6	7,1
13	21,3	15,2	16,9	11,8	1,9	4,9	34,3	30,3	33,3	19,5	15,4	11,2	27,3	23,1	24,9	15,8	9,5	8,1	21,2	15,4	16,9	10,2	1,3	4,5
14	21,3	16,9	18,2	7,7	4,8	3,9	32,9	30,9	32,7	18,0	16,1	9,0	26,6	23,7	24,8	12,6	9,6	7,4	21,0	16,5	17,8	6,2	3,5	3,7
15	20,9	18,1	21,9	2,6	3,6	6,6	27,6	28,4	29,0	16,8	15,7	8,9	23,5	22,5	24,7	9,4	9,6	8,0	20,8	17,9	21,2	2,4	2,4	7,2
16	17,8	16,5	18,9	5,6	6,3	4,0	29,5	31,1	31,6	14,9	15,0	9,8	23,6	24,4	24,5	10,1	9,8	6,9	18,2	16,0	18,8	5,0	4,7	3,3
17	17,3	19,3	17,7	3,8	2,0	0,9	29,3	32,4	31,7	16,2	14,7	8,5	23,4	25,4	23,6	9,4	7,5	4,9	17,5	18,9	17,5	3,3	0,9	0,3
18	17,1	18,7	16,8	4,2	1,2	-0,6	27,4	33,4	27,5	16,4	13,2	7,7	21,6	25,6	20,6	9,5	5,7	3,4	17,0	18,0	16,6	3,4	0,5	-1,5
19	16,8	20,2	9,2	8,9	0,7	-1,9	27,9	32,7	18,3	13,3	11,6	8,1	21,9	26,4	14,8	11,6	5,1	3,0	17,1	20,0	9,4	8,9	0,0	-2,5
20	15,2	20,5	9,3	5,7	1,0	-4,2	23,3	35,6	27,0	13,5	10,7	6,2	18,4	28,2	18,3	9,0	4,7	0,3	15,5	20,0	9,2	5,9	0,4	-4,0
21	14,4	21,7	13,0	6,1	0,1	-2,4	28,0	36,0	29,1	14,7	10,4	5,8	19,6	28,5	20,7	9,5	4,0	1,0	14,6	21,1	12,7	5,0	-0,3	-2,6
22	14,1	21,3	17,1	7,1	-0,3	-1,1	27,9	35,5	26,2	12,8	14,7	9,5	21,0	28,0	21,8	9,7	6,9	2,9	14,5	20,8	16,5	5,4	-0,3	-1,2
23	15,4	21,0	15,9	8,1	4,9	-0,6	24,7	37,0	27,0	13,5	13,5	9,0	18,5	28,4	21,4	10,1	8,5	2,8	16,0	20,0	15,3	7,1	3,8	-1,7
24	13,1	20,4	15,0	8,5	4,4	-1,0	18,4	35,5	27,0	14,1	11,5	4,9	15,1	27,0	20,9	10,5	7,7	2,5	13,9	20,0	14,1	7,1	3,5	-1,5
25	13,5	20,2	15,9	8,1	2,4	0,8	24,1	36,2	27,8	14,8	13,6	11,7	18,2	27,5	21,6	10,2	8,3	4,3	14,0	19,6	14,9	8,3	2,0	-1,1
26	14,1	20,3	16,6	12,3	1,0	-0,8	25,6	35,7	28,6	15,5	14,8	8,9	19,7	27,4	22,2	14,2	6,3	4,8	14,9	19,8	15,8	11,4	0,5	-1,5
27	14,5	18,2	15,5	10,0	2,3	3,3	25,5	31,7	28,5	18,7	13,2	12,0	20,0	24,5	21,8	14,1	6,0	7,1	15,0	17,2	14,7	9,5	1,5	1,7
28	15,7	20,2	14,7	8,4	2,3	1,1	24,2	28,1	29,0	18,0	15,3	12,4	19,0	23,2	21,1	12,2	9,1	5,5	16,6	19,2	14,1	8,1	1,3	-0,5
29	13,9	17,4	14,2	9,3	4,5	0,8	28,2	30,8	27,5	18,1	15,4	7,1	20,7	23,7	20,4	14,1	9,0	4,5	14,7	17,1	13,7	8,9	3,0	0,3
30	15,6	15,3	12,5	8,2	2,2	-0,1	24,8	30,9	29,1	18,1	13,0	7,6	19,4	23,9	21,3	12,0	6,4	3,6	16,3	16,2	12,4	7,3	1,4	-0,7
31	16,6	19,0		6,8		-2,1	27,7	30,8		17,8		9,3	21,7	23,6		11,1		2,4	17,3	19,1		5,4		-2,9
	MEDIA						MEDIA						MEDIA						MEDIA					
I dec	15,7	16,9	17,1	10,5	9,7	4,3	28,8	28,6	29,4	23,9	16,2	10,9	22,3	22,8	23,2	17,2	13,0	7,6	10,6	11,6	14,4	3,7	5,8	0,3
II dec	19,1	17,1	16,6	6,8	3,4	2,6	30,0	30,9	29,4	17,2	13,7	8,9	24,5	244,	23,0	12,0	8,6	5,8	15,5	124,	9,2	2,4	4,0	-44,0
III dec	14,6	19,6	15,0	8,5	2,4	-0,2	25,4	33,5	28,0	16,0	13,5	8,9	204,	26,5	21,5	12,2	8,0	4,4	13,9	16,2	12,4	54,0	-0,3	-2,9
mese	16,4	17,9	16,2	8,6	5,2	2,2	28,0	31,1	28,9	19,0	14,5	9,6	22,2	24,5	22,6	13,8	9,8	5,9	16,6	17,7	15,9	8,0	4,4	1,4

G	temperatura suolo -10 media						eliofania						radiazione globale						precipitazione totale					
	lug	ago	set	ott	nov	dic	lug	ago	set	ott	nov	dic	lug	ago	set	ott	nov	dic	lug	ago	set	ott	nov	dic
1	24,0	22,1	24,3	-	11,5	6,9	6,2	6,7	5,2	11,1	8,6	8,1	19,4	15,2	9,6	14,6	8,6	6,1	0,8	1,6	0,6	0,0	0,0	0,0
2	22,6	22,2	23,9	-	11,6	6,9	12,4	13,8	3,6	11,0	2,7	0,0	23,0	23,6	10,8	14,3	5,6	-	1,2	0,0	0,0	0,0	0,0	0,0
3	22,4	23,4	24,6	-	11,1	8,0	12,9	8,9	12,3	10,9	0,0	0,0	24,8	18,0	18,6	14,1	0,9	-	0,0	0,2	0,0	0,0	0,0	12,2
4	23,2	24,2	25,0	-	11,6	8,9	8,4	10,2	7,0	10,7	0,0	0,0	19,5	21,0	13,1	13,4	-	0,9	0,0	21,2	12,2	0,0	9,8	0,0
5	24,0	23,8	24,0	-	12,2	9,0	4,2	10,9	1,6	10,9	0,0	0,0	15,6	20,7	7,3	13,6	0,4	-	36,4	0,0	6,6	0,0	0,4	2,6
6	23,2	23,7	23,4	-	12,7	7,9	11,5	3,6	7,6	3,6	1,4	5,2	21,5	10,3	15,1	6,9	2,5	5,0	0,2	1,0	0,0	0,0	6,8	0,0
7	24,2	23,5	22,6	-	12,4	6,6	9,4	2,1	8,2	2,4	0,3	0,9	21,0	9,6	15,5	-	2,3	2,0	0,0	9,8	0,0	45,0	2,4	0,0
8	24,5	23,6	22,4	15,6	12,4	6,1	10,9	4,8	1,4	2,7	3,5	8,1	21,6	10,3	6,5	7,1	5,3	6,3	0,0	2,4	0,0	3,0	7,4	0,0
9	25,0	22,7	22,3	14,7	12,6	6,1	14,4	8,0	11,9	9,8	7,8	0,0	24,8	18,8	17,7	14,5	7,4	1,1	0,0	7,2	0,0	0,0	0,0	0,0
10	25,7	21,9	23,0	14,6	12,2	7,2	14,5	13,0	11,6	7,4	9,1	0,0	24,8	22,9	17,2	10,9	8,2	0,9	0,0	0,0	0,0	0,0	0,2	0,0
11	26,5	22,0	23,4	14,9	11,4	7,1	11,2	13,3	5,3	5,2	4,0	0,0	18,1	22,2	11,9	6,7	5,5	1,1	0,0	0,0	0,0	0,0	0,0	0,0
12	26,5	22,7	23,8	15,6	9,9	7,7	14,1	12,3	6,9	6,2	8,9	0,0	25,1	21,9	13,6	8,1	8,1	-	0,0	0,0	3,6	0,0	0,0	20,2
13	26,6	23,5	23,6	15,9	9,2	7,4	11,1	7,9	11,9	9,7	9,0	0,0	21,0	18,4	17,4	11,7	8,2	1,9	0,0	0,0	0,0	0,0	0,0	0,2
14	26,5	24,0	23,9	15,0	9,1	6,8	6,9	13,3	10,5	9,6	8,7	0,0	17,4	21,8	15,9	12,0	8,1	-	0,0	0,0	0,0	0,0	0,0	12,4
15	25,8	24,0	24,0	14,1	8,8	7,2	4,2	7,6	10,1	10,5	9,1	0,0	13,4	13,6	15,2	12,9	8,2	-	0,4	0,4	0,0	0,0	0,0	3,0
16	25,1	24,0	24,0	13,8	8,9	6,8	8,9	12,7	10,0	10,2	8,9	0,0	20,8	21,1	15,6	12,1	7,9	-	0,0	0,0	0,0	0,0	0,0	24,4
17	25,1	24,6	24,0	13,2	8,4	6,1	8,1	13,3	9,1	10,3	8,9	2,5	19,1	22,0	13,6	12,3	7,8	2,6	7,2	0,0	0,0	0,0	0,0	2,0
18	24,8	24,9	23,5	13,0	7,8	4,6	2,3	13,2	4,3	9,8	8,7	5,1	10,8	21,3	9,0	11,5	7,5	4,5	0,0	0,0	25,8	0,0	0,0	0,0
19	24,0	25,2	20,8	13,3	7,3	3,8	9,1	11,9	1,2	0,0	8,2	1,3	22,1	19,8	2,0	0,9	7,1	2,6	0,0	0,0	43,0	10,6	0,0	0,0
20	23,6	25,6	19,0	12,1	7,2	3,0	5,3	12,9	9,8	0,0	8,4	6,6	13,7	20,8	14,7	-	6,7	5,5	8,8	0,0	0,0	84,0	0,0	0,0
21	23,0	26,1	20,0	11,0	6,7	2,1	10,8	12,8	11,2	7,4	8,2	4,6	22,7	20,5	15,3	10,1	6,7	4,1	12,2	0,0	0,0	0,0	0,0	0,0
22	22,8	26,3	20,4	10,5	6,8	2,2	9,6	12,7	11,2	6,9	7,9	4,8	21,6	20,1	13,6	9,0	6,8	4,5	13,8	0,0	0,0	0,0	0,0	0,0
23	22,5	26,2	20,4	10,8	7,3	2,2	3,0	12,6	7,0	5,5	8,0	8,0	11,6	20,3	12,8	7,7	6,9	5,7	23,2	0,0	0,0	0,0	0,0	0,0
24	21,2	26,2	20,2	10,9	7,2	2,1	0,1	12,6	11,2	2,2	8,6	1,1	3,3	19,9	15,5	6,2	7,1	1,1	20,0	0,0	0,0	1,4	0,0	0,0
25	20,5	26,2	20,3	11,1	7,3	2,4	3,3	12,7	11,2	0,0	8,4	8,2	15,8	19,9	15,4	-	6,8	6,0	0,0	0,0	0,0	29,4	0,0	0,0
26	21,2	26,4	20,5	12,1	6,9	2,2	9,9	12,8	11,2	0,0	7,8	2,0	23,0	20,5	15,4	-	6,3	2,7	0,0	0,0	0,0	66,4	0,0	0,0
27	21,5	25,9	20,6	12,9	6,8	3,2	8,1	4,1	11,0	4,5	7,5	8,2	17,9	8,6	14,9	7,4	6,2	5,8	0,0	0,0	0,0	0,0	0,0	0,0
28	21,4	24,9	20,7	12,7	6,8	3,0	0,8	12,8	11,1	8,3	8,0	8,1	9,1	20,7	14,8	9,2	6,3	5,8	0,0	0,0	0,0	0,0	0,0	0,0
29	21,5	24,9	20,6	12,5	7,6	2,9	8,8	12,4	10,9	9,6	8,3	0,0	19,9	19,0	14,2	9,6	6,4	1,0	0,0	0,0	0,0	0,2	0,0	1,0
30	21,5	24,6	-	12,1	7,1	3,2	3,5	6,0	11,1	9,0	7,8	1,4	10,5	12,3	14,8	9,4	5,9	1,8	2,6	0,0	0,0	0,0	0,0	0,0
31	21,9	24,8		11,6		2,3	7,0	7,4		9,1		4,9	17,7	14,9		9,4		4,2	0,2	0,6		0,0		0,0
	MEDIA						MEDIA						MEDIA						TOTALE					
I dec	23,9	23,1	23,5	-	12,1	7,4	10,5	8,2	7,0	8,1	3,3	2,2	21,6	17,0	13,1	12,2	4,6	-	38,6	43,4	19,4	48,0	27,0	14,8
II dec	25,5	24,1	23,0	14,1	8,8	6,1	8,1	11,8	7,9	7,1	8,3	1,5	18,2	20,3	12,9	9,8	7,5	-	16,4	0,4	72,4	94,6	0,0	62,2
III dec	21,7	25,7	20,4	11,7	7,1	2,5	5,9	10,8	10,7	5,7	8,1	4,7	15,8	17,9	14,7	8,7	6,5	3,9	72,0	0,6	0,0	97,4	0,0	1,0
mese	23,6	24,3	22,4	-	9,3	5,2	8,1	10,3	8,6	6,9	6,6	2,9	18,4	18,4	13,6	10,2	6,3	-	127,	44,4	91,8	240,	27,0	78,0

Cividale (UD) lat. 46°05' long.13°25' alt. 130

G	precipitazione max oraria						umidità relativa media						bagnatura fogliare						evapotraspirazione					
	lug	ago	set	ott	nov	dic	lug	ago	set	ott	nov	dic	lug	ago	set	ott	nov	dic	lug	ago	set	ott	nov	dic
1	0,4	0,8	0,4	0,0	0,0	0,0	53	77	77	55	82	75	3,9	16,8	15,2	0,0	16,5	16,8	5,2	3,8	2,8	4,2	1,1	0,9
2	1,2	0,0	0,0	0,0	0,0	0,0	57	66	73	60	82	82	4,9	10,8	12,5	0,1	17,1	24,0	5,3	5,3	3,1	3,8	1,0	0,8
3	0,0	0,2	0,0	0,0	0,0	2,4	57	72	60	62	86	100	2,1	11,4	7,7	0,0	23,7	24,0	5,2	4,2	4,8	3,5	0,8	0,4
4	0,0	20,0	7,2	0,0	1,8	0,0	65	72	69	65	98	99	8,6	12,9	11,2	0,0	24,0	24,0	4,5	4,9	4,2	3,3	0,5	0,4
5	26,4	0,0	2,8	0,0	0,4	1,4	79	72	90	62	97	95	14,1	7,8	20,1	0,5	24,0	24,0	3,6	4,6	1,7	3,7	0,4	0,3
6	0,2	0,4	0,0	0,0	1,2	0,0	73	78	59	73	81	64	11,7	8,3	4,9	4,7	19,1	13,7	4,2	2,9	4,2	2,3	1,3	1,6
7	0,0	4,0	0,0	36,4	1,0	0,0	68	85	70	81	74	81	10,7	14,2	11,0	14,6	14,7	22,7	4,8	2,6	3,6	1,5	1,8	0,8
8	0,0	2,0	0,0	3,0	4,4	0,0	63	83	74	80	80	67	5,5	13,6	10,5	17,3	15,9	11,9	5,4	2,5	2,2	1,5	1,7	1,3
9	0,0	2,8	0,0	0,0	0,0	0,0	55	60	66	56	86	74	0,0	3,7	7,9	6,5	16,8	9,9	6,3	5,1	4,3	2,5	1,0	1,2
10	0,0	0,0	0,0	0,0	0,2	0,0	58	54	68	60	75	94	0,0	0,6	11,3	0,6	9,0	24,0	6,3	5,1	4,2	2,2	1,3	0,5
11	0,0	0,0	0,0	0,0	0,0	0,0	55	64	73	73	56	88	4,2	3,6	11,2	10,0	0,0	24,0	5,4	4,6	3,2	2,0	2,8	0,6
12	0,0	0,0	1,8	0,0	0,0	3,2	48	66	76	74	51	96	4,3	7,8	14,5	13,3	0,0	24,0	8,2	4,5	3,5	1,8	2,6	0,4
13	0,0	0,0	0,0	0,0	0,0	0,2	53	66	61	61	51	77	5,3	5,0	9,3	0,0	1,0	20,1	6,6	4,5	4,8	3,5	2,3	0,9
14	0,0	0,0	0,0	0,0	0,0	3,6	58	62	66	48	52	97	4,0	0,0	11,2	0,0	0,0	24,0	5,8	5,3	4,4	3,2	2,5	0,4
15	0,4	0,4	0,0	0,0	0,0	1,4	61	72	51	50	46	100	4,8	1,3	0,3	0,0	0,0	24,0	5,2	3,7	6,2	2,8	2,8	0,2
16	0,0	0,0	0,0	0,0	0,0	3,8	58	59	52	48	44	99	6,2	0,0	0,0	0,0	0,0	24,0	6,4	5,4	6,2	3,1	3,2	0,3
17	6,8	0,0	0,0	0,0	0,0	2,0	67	55	63	52	56	84	9,6	0,0	3,3	0,0	0,0	21,4	4,8	6,0	4,2	2,8	1,8	0,6
18	0,0	0,0	16,0	0,0	0,0	0,0	74	61	79	64	65	67	14,6	0,0	14,2	1,2	0,4	7,9	3,4	5,6	3,0	2,0	1,3	0,9
19	0,0	0,0	7,8	2,4	0,0	0,0	63	62	89	89	75	58	9,2	0,3	19,4	16,1	11,4	4,0	5,2	5,0	0,9	0,8	1,0	1,2
20	8,0	0,0	0,0	12,2	0,0	0,0	81	58	58	87	80	64	15,9	2,3	6,7	22,3	17,3	1,2	2,9	6,1	3,3	0,5	0,7	0,8
21	6,6	0,0	0,0	0,0	0,0	0,0	72	62	63	58	76	63	14,1	0,0	1,5	0,1	17,1	0,0	4,8	6,1	3,7	2,3	0,8	0,9
22	6,8	0,0	0,0	0,0	0,0	0,0	71	64	62	55	70	66	12,0	0,0	0,0	0,0	8,0	0,0	4,5	5,5	4,2	2,8	1,3	1,1
23	8,8	0,0	0,0	0,0	0,0	0,0	80	53	56	61	59	71	20,3	0,0	0,0	0,0	0,0	4,3	2,8	6,5	4,8	2,5	2,5	0,8
24	4,8	0,0	0,0	0,6	0,0	0,0	80	54	56	67	57	77	20,2	0,0	0,0	6,3	0,0	8,5	1,6	6,1	4,1	2,3	2,4	0,7
25	0,0	0,0	0,0	4,2	0,0	0,0	63	55	55	99	60	60	9,5	0,0	0,0	24,0	2,4	0,4	3,6	6,2	4,5	0,5	2,3	1,1
26	0,0	0,0	0,0	15,6	0,0	0,0	66	49	54	95	64	61	9,7	0,0	0,0	24,0	7,7	0,0	4,8	6,8	4,8	0,4	1,4	1,3
27	0,0	0,0	0,0	0,0	0,0	0,0	73	60	56	79	72	68	12,6	1,8	0,0	18,7	8,8	0,0	3,8	4,7	4,5	1,5	1,2	1,3
28	0,0	0,0	0,0	0,0	0,0	0,0	77	41	60	86	59	75	15,4	0,0	0,0	17,4	7,2	8,5	2,5	7,8	4,0	1,1	1,9	0,9
29	0,0	0,0	0,0	0,2	0,0	0,2	71	50	61	70	58	82	11,9	0,0	0,0	7,4	0,0	18,2	4,2	5,8	3,7	1,9	2,1	0,7
30	2,6	0,0	0,0	0,0	0,0	0,0	82	55	56	72	75	90	18,4	0,9	0,0	14,6	14,1	22,2	2,5	4,5	4,0	1,9	1,0	0,5
31	0,2	0,4		0,0		0,0	74	60		78		74	13,9	8,1		15,5		17,4	4,0	5,4		1,3		0,8
	MASSIMO ORARIO						MEDIA						MEDIA						MEDIA					
I dec	26,4	20,0	7,2	36,4	4,4	2,4	63	72	71	66	84	83	6,2	10,0	11,2	4,4	18,1	19,5	5,1	4,1	3,5	2,9	1,1	0,8
II dec	8,0	0,4	16,0	12,2	0,0	3,8	62	63	67	65	57	83	7,8	2,0	9,0	6,3	3,0	17,5	5,4	5,1	4,0	2,2	2,1	0,6
III dec	8,8	0,4	0,0	15,6	0,0	0,2	74	55	58	74	65	72	14,4	1,0	0,2	11,6	6,5	7,2	3,6	5,9	4,2	1,7	1,7	0,9
mese	26,4	20,0	16,0	36,4	4,4	3,8	66	63	65	68	69	79	9,6	4,2	6,8	7,6	9,2	14,5	4,6	5,1	3,9	2,3	1,6	0,8

G	velocità media vento						velocità massima vento						direzione prevalente vento						pressione atmosferica media					
	lug	ago	set	ott	nov	dic	lug	ago	set	ott	nov	dic	lug	ago	set	ott	nov	dic	lug	ago	set	ott	nov	dic
1	3,1	4,1	2,9	3,1	2,4	2,6	6,6	7,9	6,9	6,3	5,2	6,5	E	E	E	E	E	E	1014	1013	1014	1024	1021	1026
2	3,8	3,0	2,4	3,1	2,2	2,2	7,6	5,8	6,4	6,9	6,3	5,6	E	E	E	E	E	E	1012	1016	1014	1022	1020	1021
3	2,7	2,2	2,4	2,9	2,2	1,3	5,4	6,1	5,9	6,6	6,6	3,1	E	E	E	E	E	E	1010	1016	1014	1022	1018	1017
4	2,0	3,2	2,9	2,8	1,7	0,8	4,3	12,1	7,1	5,4	4,2	2,1	E	E	E	E	E	E	1012	1014	1013	1021	1016	1013
5	2,4	3,0	2,5	3,3	2,6	2,7	5,6	6,6	5,9	6,6	5,6	10,5	E	E	E	E	E	E	1012	1014	1015	1020	1016	1005
6	1,8	2,8	3,1	2,6	3,8	4,1	6,3	5,6	7,0	6,2	8,7	9,9	E	E	E	E	E	E	1011	1011	1020	1016	1015	1012
7	2,3	2,6	2,4	3,6	5,6	3,4	6,4	9,6	5,4	10,2	11,2	6,4	E	E	E	E	NE	E	1012	1009	1014	1008	1020	1013
8	2,8	3,1	2,7	3,8	4,3	3,7	6,2	9,8	5,7	9,0	8,8	7,5	E	E	E	E	E	E	1014	1008	1010	1011	1023	1020
9	2,5	5,6	2,9	3,1	2,3	2,9	6,0	12,0	5,8	7,1	5,6	7,8	E	NE	E	E	E	E	1017	1016	1012	1016	1022	1020
10	2,3	2,9	2,7	2,4	3,5	1,6	6,2	7,5	6,1	5,5	9,0	3,6	E	E	E	E	E	E	1015	1020	1015	1020	1019	1017
11	2,7	2,7	2,2	2,4	8,3	3,2	10,2	6,2	5,4	7,2	15,3	6,3	E	E	E	E	NE	E	1014	1019	1015	1018	1025	1018
12	3,9	2,4	2,8	2,3	5,3	2,6	8,7	7,1	7,1	5,7	10,1	6,3	E	E	E	E	E	E	1013	1012	1014	1015	1032	1013
13	3,3	2,8	3,0	7,1	4,2	2,6	6,6	6,2	7,9	17,5	9,1	7,7	E	E	E	E	E	E	1009	1010	1014	1019	1032	1016
14	3,1	2,8	3,1	4,0	4,2	2,4	8,4	6,9	7,1	11,1	9,4	5,8	E	E	E	E	E	E	1009	1010	1013	1026	1025	1015
15	5,8	3,1	6,6	3,4	5,1	1,1	12,3	11,1	14,2	9,5	12,1	3,2	NE	E	NE	E	E	W	1013	1012	1015	1029	1019	1012
16	4,3	3,3	4,2	5,1	5,2	2,2	12,5	6,9	10,6	10,4	11,0	5,0	E	E	E	NE	E	E	1012	1015	1015	1028	1021	999
17	3,3	3,0	3,0	3,4	3,0	2,6	8,6	6,8	6,4	7,7	6,3	7,5	E	E	E	E	E	E	1007	1016	1013	1025	1024	998
18	3,7	2,7	4,0	2,8	2,7	3,6	9,5	6,6	16,4	5,9	5,7	7,8	E	E	E	E	E	E	1005	1016	1006	1022	1024	1011
19	3,3	2,4	3,2	1,9	2,7	2,0	6,4	5,8	10,0	5,1	5,6	6,2	E	E	E	E	E	E	1004	1016	1005	1018	1024	1014
20	2,3	3,2	2,2	4,7	2,3	2,4	9,9	7,0	6,7	14,4	4,6	6,1	NW	E	E	E	E	E	1003	1018	1016	1019	1024	1014
21	3,4	2,9	2,4	3,7	2,6	2,8	9,2	6,2	5,6	8,7	5,6	5,7	E	E	E	E	E	E	1005	1018	1017	1025	1023	1015
22	3,0	2,8	5,6	5,8	3,6	2,9	9,0	6,0	10,4	10,2	8,6	5,7	E	E	E	NE	E	E	1007	1017	1016	1024	1021	1021
23	4,2	3,2	4,7	5,2	7,7	2,5	10,7	7,5	13,4	9,5	17,8	5,1	NE	E	E	NE	E	E	1006	1015	1016	1021	1023	1023
24	2,5	2,9	3,7	4,4	7,4	2,8	7,9	7,8	8,3	8,4	14,2	5,2	E	E	E	E	E	E	1005	1014	1016	1018	1029	1019
25	2,2	3,0	3,6	3,7	5,6	2,8	5,6	7,0	8,0	7,0	11,1	5,7	E	E	E	E	E	E	1008	1014	1019	1014	1028	1031
26	2,9	3,7	3,9	3,0	3,3	3,2	6,1	8,5	9,2	6,5	8,4	11,9	E	E	E	E	E	E	1012	1011	1022	1015	1028	1036
27	2,6	4,0	3,8	2,7	3,1	3,4	5,7	14,1	6,4	7,6	7,3	8,3	E	E	E	E	E	E	1017	1010	1025	1020	1027	1035
28	2,1	6,7	3,1	2,5	4,8	3,1	5,1	14,3	6,0	5,3	11,1	6,3	E	NE	E	E	E	E	1014	1016	1026	1026	1026	1028
29	2,5	3,0	3,0	5,0	3,9	3,7	7,7	8,6	6,7	10,2	8,9	6,4	E	E	E	NE	E	E	1013	1012	1026	1025	1025	1021
30	3,3	3,1	3,0	3,5	3,2	2,2	7,4	8,1	9,9	9,1	6,6	6,3	E	E	E	E	E	E	1011	1010	1025	1023	1028	1013
31	2,6	4,0		2,4		3,3	6,3	9,5		5,4		7,0	E	E		E		E	1011	1012		1021		1017
	MEDIA						MASSIMO GIORNALIERO						MEDIA						MEDIA					
I dec	2,6	3,2	2,7	3,0	3,0	2,5	7,6	12,1	7,1	10,2	11,2	10,5	E	E	E	E	E	E	1013	1014	1014	1018	1019	1016
II dec	3,6	2,8	3,5	3,7	4,3	2,5	12,5	11,1	16,4	17,5	15,3	7,8	E	E	E	E	E	E	1009	1014	1013	1022	1025	1011
III dec	2,8	3,6	3,7	3,8	4,5	3,0	10,7	14,3	13,4	10,2	17,8	11,9	E	E	E	E	E	E	1010	1014	1021	1021	1026	1024
mese	3,0	3,2	3,3	3,5	4,0	2,7	12,5	14,3	16,4	17,5	17,8	11,9	E	E	E	E	E	E	1011	1014	1016	1020	1023	1017

Fiume Veneto (PN) lat. 45°55' long.12°43'9 130

G	temperatura minima						temperatura massima						temperatura media						temperatura superficiale min					
	lug	ago	set	ott	nov	dic	lug	ago	set	ott	nov	dic	lug	ago	set	ott	nov	dic	lug	ago	set	ott	nov	dic
1	14,8	18,8	19,4	14,6	3,7	-1,7	26,9	29,9	27,5	30,5	18,4	13,2	21,7	22,7	23,1	22,1	10,0	4,4	19,6	21,7	20,3	16,3	7,2	2,1
2	12,3	17,7	19,4	14,4	4,8	2,9	26,8	31,3	31,7	30,4	16,0	10,5	20,5	24,5	24,5	21,6	9,4	7,5	17,8	20,8	20,7	16,6	8,0	3,2
3	12,9	18,7	19,1	13,8	5,1	7,3	27,9	31,0	32,9	30,3	13,1	10,8	21,3	24,8	26,1	21,3	10,6	9,0	18,1	21,2	20,5	16,2	7,9	6,8
4	17,0	18,1	19,6	13,5	11,2	8,3	28,1	32,1	32,7	29,5	13,9	10,5	23,5	25,0	24,5	20,7	12,6	9,2	19,4	20,9	20,9	16,0	11,6	7,9
5	18,7	18,9	19,1	14,0	13,8	3,5	27,7	31,9	25,7	30,5	15,7	13,0	22,8	25,0	22,0	21,2	14,8	8,8	20,5	21,4	20,6	16,1	12,8	-
6	17,4	21,2	17,5	13,9	13,6	0,9	28,0	30,1	30,2	27,5	17,2	12,7	23,6	24,7	23,7	20,4	15,0	5,8	20,7	22,3	20,2	16,1	13,4	3,9
7	21,1	21,5	15,0	6,9	12,5	-1,1	30,5	30,2	29,0	19,4	15,9	10,5	25,7	24,4	22,5	13,5	13,3	3,1	22,5	22,8	18,9	12,1	12,8	3,4
8	19,7	21,3	18,0	6,3	11,6	-1,4	31,0	30,1	27,1	19,0	18,7	14,0	25,7	25,2	22,4	10,7	14,4	4,8	22,3	22,3	20,2	10,4	12,1	2,5
9	20,5	15,9	17,8	4,9	7,8	1,3	33,0	28,1	31,1	21,4	20,7	10,0	26,8	21,7	24,2	12,4	12,6	6,6	22,2	19,6	20,0	9,8	10,1	3,4
10	21,0	13,4	17,4	5,7	5,7	1,0	34,1	27,5	32,0	20,6	19,9	11,9	27,5	21,5	24,6	13,2	11,8	6,1	22,6	18,4	19,5	10,5	8,8	4,1
11	21,0	15,7	19,7	7,4	7,2	0,1	34,7	27,7	32,0	23,7	14,4	9,8	28,3	21,4	25,1	13,2	10,5	5,0	22,8	19,3	20,6	11,3	9,1	3,3
12	21,9	14,2	19,7	9,9	2,3	5,9	34,8	31,7	31,3	24,3	14,3	9,6	28,2	23,4	25,1	16,3	7,8	8,3	23,1	18,6	21,4	12,1	6,7	5,7
13	22,8	18,1	18,6	10,0	0,1	2,1	33,9	31,4	33,0	24,1	17,2	12,2	28,1	24,7	25,7	16,3	6,7	7,1	23,6	20,9	20,5	12,7	5,6	4,8
14	23,3	16,8	19,1	4,5	0,8	2,1	32,8	32,2	31,9	19,4	17,8	8,4	27,9	24,9	25,5	12,2	7,2	7,0	23,7	20,1	20,4	8,3	5,1	4,7
15	18,3	18,8	20,2	1,7	-0,3	6,2	30,2	29,9	32,0	17,8	16,4	9,4	23,5	24,0	25,6	8,1	6,9	7,6	22,0	21,4	20,6	6,3	4,4	6,6
16	19,0	17,2	17,7	1,5	0,2	6,7	29,8	32,7	31,8	16,6	15,5	8,3	23,9	25,0	24,6	7,9	6,8	7,4	21,9	20,0	19,5	6,2	4,6	7,4
17	18,7	18,6	18,3	0,8	-1,4	-0,4	29,6	34,1	31,3	17,7	15,4	9,9	24,5	26,0	24,2	7,8	5,0	5,2	21,6	21,0	19,6	5,8	3,6	3,8
18	19,2	18,4	19,2	1,0	-2,0	-2,8	29,5	33,8	28,4	17,7	14,9	8,4	23,5	26,4	21,7	9,6	4,0	3,1	22,3	21,0	20,0	5,6	2,8	2,3
19	17,7	20,6	13,3	9,8	-3,0	-3,2	28,4	34,0	20,6	14,8	12,7	10,8	22,8	26,9	18,2	12,1	3,1	2,7	18,3	21,9	16,0	11,2	1,9	1,4
20	17,0	21,2	14,0	7,4	-2,4	-5,3	25,6	36,7	28,4	13,8	9,6	8,0	20,1	28,6	21,0	9,7	2,3	0,1	18,2	22,4	16,7	10,3	2,4	0,4
21	15,3	21,1	13,1	3,7	-2,1	-5,2	28,5	36,3	30,0	16,0	10,6	7,1	21,8	28,9	21,3	8,7	2,6	0,1	19,6	22,8	16,8	7,0	3,2	-0,3
22	15,5	21,1	15,8	1,7	-0,3	-2,0	29,0	36,2	29,8	15,0	15,9	10,0	23,0	28,5	22,5	8,5	5,8	2,0	19,2	22,7	18,1	6,0	3,3	0,8
23	17,2	21,6	16,1	4,7	1,1	-2,4	28,2	37,7	28,1	15,3	15,4	11,0	20,9	29,5	21,7	9,8	7,6	2,1	18,5	23,0	18,8	7,8	3,4	0,0
24	13,0	22,1	14,7	6,7	0,9	-3,4	19,7	35,0	28,3	16,5	14,4	4,3	16,2	28,1	20,5	10,9	6,2	1,2	16,6	23,0	17,5	8,5	3,3	-0,4
25	13,8	20,9	13,6	9,3	-1,5	-2,7	25,9	35,7	28,5	17,3	16,1	12,6	19,7	27,9	21,1	12,5	5,3	3,2	16,8	22,7	16,9	11,5	2,2	0,3
26	16,7	20,7	13,4	8,4	-1,4	-3,2	27,4	35,0	29,7	17,3	14,2	10,3	21,3	27,8	21,6	13,8	4,7	3,7	19,6	22,0	16,8	10,5	2,0	-0,2
27	15,8	20,9	14,3	8,0	-1,5	-0,8	26,4	32,1	30,2	19,7	15,0	14,3	21,7	25,2	21,7	13,3	4,5	4,4	19,6	21,5	16,6	10,4	1,9	1,3
28	17,3	17,5	15,1	7,2	0,6	-2,0	26,9	30,2	29,6	18,6	15,7	13,9	21,4	23,7	21,8	12,7	6,7	3,5	20,4	19,2	16,9	9,7	2,4	0,6
29	17,4	14,9	13,5	5,7	1,5	1,4	28,7	31,5	28,7	20,7	16,0	8,0	22,8	23,4	21,0	12,1	6,7	5,1	20,4	17,8	16,5	8,7	2,8	1,2
30	17,7	17,0	13,8	5,6	-0,4	-2,1	27,9	30,9	30,3	19,1	15,2	7,5	22,2	24,0	21,6	10,9	5,1	3,1	20,4	18,7	15,4	8,4	2,2	1,1
31	17,8	19,7		3,6		-3,4	29,5	31,0		19,0		8,9	23,4	24,7		10,1		1,9	20,4	19,8		7,4		0,5
	MEDIA						MEDIA						MEDIA						MEDIA					
I dec	17,5	18,5	18,2	10,8	9,0	2,1	29,4	30,2	30,0	25,9	17,0	11,7	23,5	24,4	24,1	18,4	13,0	6,9	17,8	18,4	18,9	9,8	7,2	2,1
II dec	19,9	18,0	18,0	5,4	0,2	1,1	30,9	32,4	30,1	19,0	14,8	9,5	25,4	25,2	24,0	12,2	7,5	5,3	18,2	18,6	16,0	5,6	1,9	0,4
III dec	16,1	19,8	14,3	5,9	-0,3	-2,3	27,1	33,8	29,3	17,7	14,9	9,8	21,6	26,8	21,8	11,8	7,3	3,7	16,6	17,8	15,4	6,0	1,9	-0,4
mese	17,8	18,8	16,9	7,3	2,9	0,2	29,1	32,2	29,8	20,8	15,5	10,3	23,4	25,5	23,3	14,0	9,2	5,3	20,5	21,0	18,9	10,5	5,9	2,8

G	temperatura suolo -10 media						eliofania						radiazione globale						precipitazione totale					
	lug	ago	set	ott	nov	dic	lug	ago	set	ott	nov	dic	lug	ago	set	ott	nov	dic	lug	ago	set	ott	nov	dic
1	24,2	23,3	23,5	19,8	12,1	6,2	6,6	5,0	5,6	11,0	8,9	8,0	21,4	19,3	11,6	-	10,0	6,9	0,2	5,4	4,8	0,0	0,2	0,0
2	23,2	23,1	23,5	19,8	12,1	6,8	14,4	13,4	6,7	10,9	2,5	0,0	30,2	29,8	17,1	-	5,6	1,9	0,2	0,2	0,0	0,0	0,2	0,0
3	23,0	23,5	23,9	19,6	12,0	7,8	14,1	9,1	11,8	10,7	0,0	0,0	32,3	22,8	23,1	-	2,4	1,6	0,0	0,0	0,0	0,0	0,0	5,2
4	23,4	23,9	22,8	19,5	12,7	8,6	11,3	11,4	4,9	10,5	0,0	0,0	25,8	25,4	14,9	-	1,2	1,9	0,2	0,6	27,0	0,2	6,6	0,0
5	23,3	24,0	23,2	19,5	13,4	9,1	9,6	9,7	1,4	10,6	0,0	1,6	27,2	24,8	10,5	-	1,6	4,1	9,8	0,2	0,6	0,0	12,0	0,2
6	23,9	24,0	23,2	19,4	13,9	8,3	10,2	6,6	8,7	7,8	0,0	6,4	23,8	18,0	21,2	-	2,2	6,3	0,2	1,0	0,0	0,2	22,0	0,2
7	24,9	24,2	22,6	17,5	13,9	7,3	11,4	5,7	9,6	3,1	0,6	1,5	29,2	18,0	19,8	-	3,0	4,1	0,6	7,4	0,0	18,8	27,2	0,0
8	25,1	24,5	22,6	16,5	13,9	6,5	11,9	6,0	1,1	5,1	0,6	7,6	28,0	17,3	8,9	-	3,9	6,6	0,0	0,0	0,2	0,6	0,4	0,4
9	25,4	23,6	22,9	15,6	13,5	6,8	14,5	10,4	11,5	9,9	8,1	1,4	32,7	27,8	22,6	-	9,4	2,8	0,0	1,8	0,0	0,2	0,2	0,0
10	25,5	22,9	22,9	15,6	12,8	7,3	14,3	13,5	11,6	8,4	9,2	1,0	31,1	29,7	22,2	-	9,4	3,4	0,0	0,2	0,0	0,0	0,2	0,2
11	25,9	22,9	23,3	15,4	12,4	6,8	13,9	12,1	8,9	6,3	2,4	0,0	32,3	26,9	18,6	-	5,5	2,5	0,2	0,0	0,2	0,2	0,0	0,0
12	26,0	22,8	23,5	15,8	11,6	7,6	14,1	12,9	7,0	9,4	9,1	0,0	32,3	28,3	15,4	-	9,2	1,3	0,0	0,0	1,0	0,0	0,0	13,0
13	26,0	23,4	23,4	16,1	10,6	7,8	9,9	11,6	11,5	10,0	9,2	2,5	25,1	26,4	22,1	-	9,2	4,4	0,0	0,0	0,0	0,2	0,2	0,0
14	26,1	23,5	23,5	15,6	10,0	7,6	8,6	12,9	10,8	8,9	9,3	0,0	24,2	27,9	-	-	9,4	1,1	0,0	0,0	0,0	0,0	0,2	6,6
15	23,5	23,8	23,5	14,3	9,4	8,1	6,8	8,2	11,1	10,6	9,3	0,0	21,0	19,7	20,4	-	9,2	2,1	39,0	0,0	0,0	0,0	0,0	1,2
16	24,8	23,5	23,1	13,4	9,2	8,3	11,6	12,8	10,6	10,4	9,1	0,0	26,7	28,6	19,6	-	9,0	1,3	0,8	0,2	0,0	0,0	0,0	15,2
17	24,8	23,9	23,1	12,8	8,6	7,9	9,5	12,7	9,9	10,4	8,9	4,3	22,9	28,4	18,2	-	8,8	4,3	2,6	0,0	0,0	0,2	0,2	0,2
18	24,9	24,2	21,0	12,4	7,9	6,8	7,9	12,6	3,6	10,0	8,5	5,3	23,7	27,5	10,5	-	8,4	5,7	6,8	0,0	19,4	0,2	0,2	0,2
19	24,4	24,5	21,4	13,4	7,4	6,1	11,6	11,4	1,3	0,0	7,8	4,3	27,6	25,8	6,5	-	8,1	4,3	11,0	0,0	26,0	6,4	0,0	0,0
20	23,7	25,0	20,8	12,8	7,2	5,1	3,3	12,1	10,0	0,2	7,6	5,8	13,6	27,2	-	2,4	7,5	6,0	4,8	0,0	0,0	47,4	0,4	0,2
21	23,4	25,4	20,8	12,6	7,4	4,2	12,7	12,3	11,1	8,8	7,2	7,4	30,1	27,1	-	13,1	7,2	6,0	1,2	0,0	0,0	0,0	0,2	0,0
22	23,5	25,5	21,1	11,9	7,3	4,2	13,1	12,3	10,8	10,0	8,1	5,6	31,1	26,3	-	12,6	7,6	4,3	0,0	0,0	0,0	0,0	0,0	0,0
23	23,2	25,8	21,4	12,2	7,5	3,8	6,4	12,3	7,7	2,7	8,1	8,2	16,4	26,8	-	8,3	7,8	6,2	18,8	0,0	0,0	0,0	0,0	0,0
24	21,7	25,8	20,8	12,6	7,6	3,8	0,0	12,2	11,0	5,7	8,6	0,0	5,2	25,9	-	10,1	7,8	1,4	24,8	0,0	0,2	2,0	0,0	0,0
25	20,9	25,8	20,4	13,2	7,1	3,8	5,8	12,2	11,0	0,0	8,6	7,9	20,5	25,9	-	1,5	7,8	6,8	0,2	0,0	0,0	27,6	0,2	0,2
26	21,9	25,5	20,2	14,1	6,8	3,8	9,1	12,3	11,1	0,0	8,0	5,4	27,2	26,2	-	2,1	7,3	4,8	3,4	0,0	0,0	42,2	0,0	0,0
27	22,1	24,8	20,1	13,9	6,6	4,3	9,2	5,4	10,7	7,6	8,2	8,3	20,8	14,5	-	10,1	7,4	6,4	1,2	1,0	0,2	0,0	0,0	0,0
28	22,2	23,8	20,1	14,0	6,6	4,1	5,6	11,9	10,8	5,4	7,2	7,8	17,6	25,3	-	9,1	6,7	6,6	0,0	0,0	0,0	0,2	0,0	0,0
29	22,6	23,4	20,0	13,3	6,9	4,4	9,3	12,4	10,7	9,6	8,1	0,0	25,5	25,9	-	11,4	6,9	2,1	0,0	0,0	0,0	0,2	0,0	2,2
30	22,8	23,3	19,8	12,9	6,6	4,8	9,0	8,7	11,0	9,2	8,0	2,2	21,3	19,9	-	10,7	6,8	2,7	13,4	0,0	0,0	0,4	0,2	0,0
31	22,9	23,5		12,4		4,2	10,1	10,4		9,4		5,7	26,7	-		10,7		5,4	0,0	0,2		0,2		0,2
	MEDIA						MEDIA						MEDIA						TOTALE					
I dec	24,2	23,7	23,1	18,3	13,0	7,5	11,8	9,1	7,3	8,8	3,0	2,8	28,2	23,3	17,2	-	4,9	4,0	11,2	16,8	32,6	20,0	69,0	6,2
II dec	25,0	23,8	22,7	14,2	9,4	7,2	9,7	11,9	8,5	7,6	8,1	2,2	25,0	26,7	16,4	-	8,4	3,3	65,2	0,2	46,6	54,6	1,2	36,6
III dec	22,5	24,8	20,5	13,0	7,0	4,1	8,2	11,1	10,6	6,2	8,0	5,3	22,0	24,4	-	9,1	7,3	4,8	63,0	1,2	0,4	72,8	0,6	2,6
mese	23,8	24,1	22,1	15,1	9,8	6,2	9,9	10,7	8,8	7,5	6,4	3,5	25,0	24,8	-	-	6,9	4,1	139,	18,2	79,6	147,	70,8	45,4

Fiume Veneto (PN) lat. 45°55' long.12°43' alt.19

G	precipitazione max oraria						umidità relativa media						bagnatura fogliare						evapotraspirazione					
	lug	ago	set	ott	nov	dic	lug	ago	set	ott	nov	dic	lug	ago	set	ott	nov	dic	lug	ago	set	ott	nov	dic
1	0,2	3,4	4,0	0,0	0,2	0,0	61	85	84	64	89	90	5,1	15,9	13,9	5,8	16,5	15,8	4,6	3,8	2,5	2,6	0,7	0,2
2	0,2	0,2	0,0	0,0	0,2	0,0	57	76	78	65	94	90	5,4	10,8	11,1	6,5	18,5	4,3	5,3	5,6	3,5	2,7	0,6	0,4
3	0,0	0,0	0,0	0,0	0,0	2,2	62	78	73	68	96	100	6,9	9,2	10,9	11,1	13,5	23,2	5,9	4,5	4,5	2,4	0,5	0,4
4	0,2	0,6	18,2	0,2	1,6	0,0	73	73	76	74	99	100	7,5	8,9	11,9	13,5	13,1	12,7	5,0	5,2	3,5	2,0	0,4	0,3
5	4,8	0,2	0,2	0,0	7,0	0,2	82	75	91	75	100	98	11,3	11,1	14,2	13,1	22,2	17,5	5,1	4,9	2,0	2,0	0,4	0,2
6	0,2	0,4	0,0	0,2	4,2	0,2	81	80	62	82	98	88	10,6	13,0	2,3	13,7	17,1	16,6	4,4	3,8	4,5	2,0	0,5	0,3
7	0,4	4,6	0,0	16,2	9,0	0,0	78	88	76	90	98	94	10,3	15,0	11,4	15,7	10,6	17,2	5,8	3,7	3,5	1,2	0,5	0,2
8	0,0	0,0	0,2	0,4	0,4	0,4	75	82	81	88	93	89	9,2	11,3	8,7	15,1	5,8	12,6	5,7	3,6	2,0	1,2	0,7	0,2
9	0,0	1,8	0,0	0,2	0,2	0,0	68	61	73	65	91	83	8,2	3,0	5,9	8,6	16,8	0,0	6,7	5,9	4,2	1,6	0,7	0,4
10	0,0	0,2	0,0	0,0	0,2	0,2	66	66	76	71	90	94	8,6	6,3	11,9	8,5	16,9	8,5	6,5	5,1	4,1	1,5	0,6	0,2
11	0,2	0,0	0,2	0,2	0,0	0,0	62	71	80	84	72	100	5,1	5,7	11,8	13,6	5,8	17,7	7,0	4,9	3,6	1,3	1,1	0,2
12	0,0	0,0	0,8	0,0	0,0	2,6	60	73	80	82	73	100	2,8	11,1	10,2	15,4	6,4	23,6	7,4	5,1	3,1	1,3	0,9	0,3
13	0,0	0,0	0,0	0,2	0,2	0,0	60	69	72	76	83	93	0,1	10,4	10,8	10,9	15,0	10,4	6,0	5,1	4,2	1,8	0,5	0,2
14	0,0	0,0	0,0	0,0	0,2	2,8	68	70	76	63	79	100	2,2	10,0	11,1	3,3	14,6	23,4	6,0	5,3	3,1	1,4	0,6	0,3
15	28,2	0,0	0,0	0,0	0,0	0,8	85	79	62	71	76	100	6,8	11,1	0,0	12,8	8,8	17,6	4,3	4,0	4,5	1,1	0,5	0,3
16	0,8	0,2	0,0	0,0	0,0	2,2	75	66	71	76	74	100	8,9	7,1	10,9	11,0	5,9	24,0	5,3	5,5	3,8	0,9	0,8	0,3
17	2,0	0,0	0,0	0,2	0,2	0,2	79	65	71	78	83	96	10,2	8,5	7,3	14,3	15,0	16,5	4,6	5,7	3,6	0,9	0,4	0,2
18	6,4	0,0	12,4	0,2	0,2	0,2	82	69	85	78	86	85	10,8	7,7	11,9	11,4	12,3	7,9	4,5	5,4	2,4	0,9	0,3	0,2
19	5,6	0,0	7,8	2,0	0,0	0,0	70	73	81	91	89	78	8,1	8,2	10,7	14,4	8,4	2,8	5,3	5,3	1,4	0,8	0,2	0,4
20	1,8	0,0	0,0	7,6	0,2	0,2	83	65	56	98	97	84	13,2	5,6	4,0	12,9	10,3	1,9	2,8	5,9	3,1	0,4	0,2	0,1
21	1,0	0,0	0,0	0,0	0,2	0,0	75	67	70	78	94	85	11,7	7,5	9,3	5,0	11,8	1,4	5,4	5,8	2,5	1,2	0,2	0,0
22	0,0	0,0	0,0	0,0	0,0	0,0	73	74	74	75	88	87	7,7	11,8	8,4	5,9	14,8	1,4	5,6	5,5	2,5	1,4	0,3	0,2
23	10,2	0,0	0,0	0,0	0,0	0,0	81	67	71	79	77	86	10,2	11,2	6,1	2,0	8,4	6,5	3,5	5,8	2,7	1,1	0,8	0,1
24	5,0	0,0	0,2	0,6	0,0	0,0	90	69	72	80	77	99	17,0	10,4	13,1	7,6	2,6	2,9	1,4	5,5	2,6	1,2	0,7	0,3
25	0,2	0,0	0,0	4,0	0,2	0,2	77	69	71	100	80	81	11,2	10,3	13,4	23,9	13,0	2,2	3,7	5,5	2,6	0,4	0,3	0,1
26	3,4	0,0	0,0	8,2	0,0	0,0	76	65	68	100	86	79	11,1	7,2	12,0	23,7	14,9	0,2	4,9	5,6	2,6	0,4	0,2	0,3
27	0,6	0,8	0,2	0,0	0,0	0,0	78	67	68	92	82	85	6,7	3,8	8,0	16,0	14,9	10,1	3,8	4,1	2,7	0,9	0,2	0,1
28	0,0	0,0	0,0	0,2	0,0	0,0	82	48	67	94	81	89	11,1	0,0	8,3	17,6	8,8	12,6	3,4	6,0	2,8	0,8	0,5	0,0
29	0,0	0,0	0,0	0,2	0,0	1,0	75	63	71	89	82	97	7,6	7,8	10,1	16,7	8,5	14,9	4,8	4,8	2,3	1,0	0,5	0,3
30	7,6	0,0	0,0	0,2	0,2	0,0	84	65	68	88	91	99	12,7	6,9	9,7	16,5	16,6	16,1	4,0	4,2	2,5	0,9	0,2	0,2
31	0,0	0,2		0,2		0,2	80	69		89		93	10,8	6,5		16,6		10,3	4,9	3,7		0,8		0,1
	MASSIMO ORARIO						MEDIA						MEDIA						MEDIA					
I dec	4,8	4,6	18,2	16,2	9,0	2,2	70	76	77	74	95	93	8,3	10,4	10,2	11,1	15,1	12,8	5,5	4,6	3,4	1,9	0,6	0,3
II dec	28,2	0,2	12,4	7,6	0,2	2,8	72	70	73	80	81	94	6,8	8,5	8,9	12,0	10,2	14,6	5,3	5,2	3,3	1,1	0,6	0,2
III dec	10,2	0,8	0,2	8,2	0,2	1,0	79	66	70	88	84	89	10,7	7,6	9,8	13,8	11,4	7,1	4,1	5,1	2,6	0,9	0,4	0,2
mese	28,2	4,6	18,2	16,2	9,0	2,8	74	71	73	81	87	92	8,7	8,8	9,6	12,4	12,3	11,4	4,9	5,0	3,1	1,3	0,5	0,2

G	velocità media vento						velocità massima vento						direzione prevalente vento						pressione atmosferica media					
	lug	ago	set	ott	nov	dic	lug	ago	set	ott	nov	dic	lug	ago	set	ott	nov	dic	lug	ago	set	ott	nov	dic
1	2,1	1,5	1,6	1,3	0,5	0,6	6,6	9,0	4,2	2,9	1,9	2,3	NE	NE	NE	NE	SW	-	1013	1012	1013	1023	1021	1026
2	1,2	1,3	1,3	1,5	-	0,8	2,8	3,3	3,4	3,8	-	2,8	NE	NE	NE	NE	-	-	1011	1016	1013	1021	1020	1021
3	1,9	1,5	1,2	1,3	-	0,2	6,6	3,9	4,2	3,6	-	1,0	NE	NE	NE	NE	-	-	1009	1016	1013	1021	1018	1017
4	2,0	1,6	1,7	0,9	1,7	0,4	6,4	8,0	5,7	2,4	4,7	1,6	NE	NE	NE	NE	NE	-	1012	1013	1012	1019	1016	1013
5	2,2	1,2	1,2	0,9	1,9	0,6	6,1	2,5	4,4	2,4	3,9	1,9	S	NE	NE	NE	N	-	1011	1013	1015	1018	1016	1005
6	1,2	1,1	2,0	1,4	2,4	1,3	3,5	2,6	5,2	4,2	4,5	3,6	SE	NE	NE	NE	NE	N	1011	1011	1019	1014	1016	1013
7	1,7	1,8	1,0	2,6	2,6	0,6	6,2	6,3	2,6	11,0	5,7	2,1	SE	NE	NE	NE	NE	-	1012	1008	1013	1007	1021	1014
8	2,1	1,8	0,9	1,4	2,2	0,9	5,2	6,3	3,0	3,2	4,3	2,9	NE	S	NE	NE	NE	-	1013	1007	1010	1010	1023	1020
9	1,5	3,3	1,2	1,3	0,8	0,6	4,1	9,5	2,9	4,1	2,4	2,5	NE	NE	NE	N	NE	-	1016	1015	1012	1015	1023	1021
10	1,3	1,5	1,2	1,0	1,0	0,3	3,6	3,9	4,9	3,5	3,3	1,4	NE	NE	NE	NE	N	-	1014	1020	1015	1019	1020	1017
11	1,9	1,5	1,3	0,9	2,9	0,4	6,0	4,6	3,9	3,0	7,6	1,3	NE	NE	NE	NE	NE	-	1013	1018	1014	1017	1026	1019
12	2,1	0,9	1,4	0,8	1,5	0,7	6,2	2,8	3,7	1,8	6,1	4,4	NE	NE	NE	NE	NE	-	1013	1012	1013	1014	1033	1014
13	1,8	1,2	1,2	2,1	0,6	0,9	4,0	3,7	3,9	5,2	1,9	4,8	NE	NE	NE	NE	N	-	1008	1009	1013	1018	1033	1017
14	2,3	1,1	1,7	0,9	1,0	1,0	5,6	3,9	5,6	3,8	3,1	2,6	NE	NE	NE	NE	N	N	1008	1009	1013	1026	1026	1016
15	2,7	1,6	2,2	0,6	0,8	0,8	6,6	4,9	5,1	5,8	3,0	2,6	NE	NE	NE	NE	NE	-	1013	1011	1015	1028	1020	1013
16	2,1	1,3	1,4	0,4	1,4	1,8	4,9	3,3	3,6	2,6	3,5	3,8	NE	NE	NE	NE	NE	N	1012	1015	1015	1027	1022	1000
17	1,9	1,3	1,4	0,2	0,5	1,1	5,5	3,5	4,3	2,4	2,2	5,2	NE	NE	NE	E	NE	-	1006	1015	1012	1024	1024	999
18	2,0	1,2	2,1	0,3	0,4	1,4	7,4	3,2	5,2	2,9	2,0	3,4	NE	NE	NE	NE	N	NE	1004	1015	1005	1021	-	1011
19	1,9	1,4	2,8	0,6	0,2	0,8	7,5	4,6	7,2	2,6	1,3	3,7	NE	NE	NE	N	SW	-	1004	1016	1004	1017	1024	1015
20	1,5	1,3	1,6	2,8	0,4	0,5	4,2	2,7	6,1	10,3	1,8	1,6	NE	NE	NE	N	SW	-	1003	1017	1015	1017	1024	1015
21	1,9	1,2	1,1	1,5	0,4	0,2	8,4	3,2	3,8	6,9	2,2	1,9	NE	NE	SW	NE	SW	-	1005	1017	1016	1024	1023	1017
22	1,8	1,0	1,2	2,1	0,7	0,5	6,7	4,0	2,5	7,7	2,4	1,8	NE	SE	NE	NE	NE	-	1006	1016	1015	1023	1021	1022
23	2,3	1,1	1,6	1,4	2,4	0,6	6,1	2,5	4,1	4,4	6,4	2,2	NE	NE	NE	N	NE	-	1006	1014	1015	1020	1022	1024
24	2,7	1,3	1,4	1,7	1,9	0,2	8,2	4,1	4,1	4,7	4,9	1,6	N	NE	NE	NE	NE	-	1005	1013	1015	1017	1029	1020
25	1,0	1,3	1,7	2,5	0,6	0,5	3,9	4,0	4,4	6,7	3,0	2,0	NE	NE	NE	NE	N	-	1008	1012	1018	1013	1028	1031
26	1,3	1,6	1,4	2,3	0,6	0,8	4,0	3,8	4,3	8,9	2,3	2,4	NE	NE	NE	NE	W	N	1012	1010	1021	1015	1028	1037
27	1,4	2,5	1,5	0,8	0,4	0,4	3,7	7,8	4,8	2,7	2,1	2,0	NE	NE	NE	NE	NE	-	1017	1008	1024	1020	1026	1036
28	0,9	2,7	1,6	0,4	1,2	0,2	4,2	6,9	4,7	2,5	3,4	2,1	SE	NE	NE	SW	NE	-	1014	1015	1024	1026	1026	1029
29	1,6	1,2	1,2	0,8	1,1	1,1	8,1	4,4	3,6	3,0	3,1	2,5	NE	N	NE	N	NE	N	1013	1011	1024	1025	1025	1022
30	2,0	1,5	1,4	0,9	0,7	0,5	11,6	4,5	3,7	3,8	1,8	2,1	NE	NE	NE	NE	N	-	1011	1009	1024	1023	1027	1014
31	0,9	2,0		0,6		0,8	3,3	5,5		2,5		2,1	SE	NE		NE		-	1011	1011		1022		1018
	MEDIA						MASSIMO GIORNALIERO						MEDIA						MEDIA					
I dec	1,7	1,6	1,3	1,4	1,5	0,6	6,6	9,5	5,7	11,0	5,7	3,6	NE	NE	NE	NE	NE	-	1012	1013	1014	1017	1019	1017
II dec	2,0	1,3	1,7	0,9	1,0	0,9	7,5	4,9	7,2	10,3	7,6	5,2	NE	NE	NE	NE	NE	-	1008	1014	1012	1021	1026	1012
III dec	1,6	1,6	1,4	1,4	1,0	0,5	11,6	7,8	4,8	8,9	6,4	2,5	NE	NE	NE	NE	NE	-	1010	1012	1020	1021	1025	1024
mese	1,8	1,5	1,5	1,2	1,1	0,7	11,6	9,5	7,2	11,0	7,6	5,2	NE	NE	NE	NE	NE	-	1010	1013	1015	1019	1023	1018

Albenga (SV) lat. 44°04' long. 08°12' alt. 8

G	temperatura minima						temperatura massima						temperatura media						temperatura superficiale min					
	lug	ago	set	ott	nov	dic	lug	ago	set	ott	nov	dic	lug	ago	set	ott	nov	dic	lug	ago	set	ott	nov	dic
1	20,8	17,8	20,6	16,1	10,7	9,7	29,0	26,5	27,6	29,0	20,1	15,4	25,1	23,0	24,3	22,3	14,6	12,4	20,1	17,7	20,7	14,5	9,8	9,0
2	20,8	19,1	21,9	17,7	12,0	8,8	27,5	26,5	27,9	26,4	19,2	11,8	23,9	23,3	24,5	21,7	15,2	10,6	19,7	18,8	21,5	15,2	11,2	8,3
3	18,5	19,3	21,4	16,6	13,4	10,8	27,2	26,9	29,4	26,8	16,1	18,8	23,7	23,3	25,4	21,3	14,7	13,2	17,7	19,3	20,9	15,2	12,8	10,4
4	20,7	18,8	19,8	15,7	13,9	8,9	27,2	27,8	26,0	24,7	18,6	16,5	23,2	23,8	22,0	20,2	15,3	12,3	20,0	18,6	20,1	15,4	12,8	8,4
5	19,5	19,8	17,9	15,6	13,5	8,1	28,6	27,7	26,8	25,5	18,8	17,9	24,2	24,0	23,5	20,3	16,9	11,8	19,3	19,8	18,1	14,9	14,0	7,1
6	20,7	20,0	19,2	16,8	13,1	5,8	27,4	27,6	28,9	25,2	18,3	17,4	24,2	23,6	24,5	19,9	15,6	9,7	19,9	19,9	19,2	16,1	13,0	4,8
7	21,4	20,3	18,4	15,6	12,1	5,5	27,3	27,8	26,3	26,3	18,3	16,8	24,6	24,1	22,4	20,0	14,6	10,1	20,6	20,2	18,3	11,6	12,4	4,8
8	19,5	20,0	17,4	9,7	12,6	7,4	27,9	28,8	26,6	22,7	18,8	18,6	24,9	24,9	22,9	16,4	13,7	11,8	18,7	16,7	17,3	8,1	12,3	6,4
9	21,5	17,5	19,2	8,6	11,0	8,5	28,1	31,1	26,7	22,4	18,6	14,9	25,2	24,8	23,5	15,5	14,3	11,2	20,9	16,0	19,2	7,2	9,8	7,5
10	20,5	18,4	17,8	11,4	10,3	8,5	28,1	29,9	27,1	23,8	20,0	16,1	25,0	25,1	23,0	17,2	13,8	11,0	19,8	16,2	17,5	10,2	9,3	7,2
11	21,2	17,4	19,1	11,6	10,2	9,0	28,6	26,7	27,5	23,4	20,0	16,0	25,4	22,9	24,0	17,0	14,6	11,3	20,4	16,5	18,9	11,0	8,9	7,7
12	21,4	17,8	20,1	15,2	11,3	6,3	31,1	26,0	27,1	23,4	18,2	13,2	26,7	22,8	23,8	19,4	14,9	10,1	20,3	17,7	19,4	14,6	6,7	4,7
13	22,0	20,2	18,9	16,4	8,7	5,2	29,0	26,3	28,7	28,9	21,9	16,3	25,5	23,6	23,9	21,5	14,8	9,6	21,0	20,0	17,9	12,6	5,6	4,2
14	20,6	18,8	18,1	16,2	7,0	9,2	27,0	26,9	27,1	21,2	19,3	15,8	24,2	23,0	23,2	18,9	11,4	11,5	19,9	18,8	17,4	12,3	5,6	8,1
15	20,5	20,4	19,6	8,4	6,0	5,8	27,8	27,3	27,4	19,6	17,5	17,5	23,8	23,7	23,5	16,0	10,2	10,4	19,8	20,5	19,3	5,7	4,5	4,4
16	18,5	19,9	19,8	6,6	4,2	4,8	27,5	29,6	28,0	22,9	18,7	18,2	23,5	24,7	23,4	14,9	10,4	12,8	18,2	19,8	19,2	5,0	3,7	3,6
17	18,6	20,0	20,0	10,8	5,7	3,2	27,4	30,5	27,1	19,6	17,8	16,3	23,4	25,6	23,5	14,3	10,4	8,9	17,5	19,7	19,7	7,6	3,5	1,5
18	16,8	21,1	15,4	10,8	4,9	2,7	25,9	29,5	25,9	19,6	17,1	10,9	22,4	25,5	21,8	15,6	10,9	7,3	16,2	20,2	14,8	9,9	3,1	1,0
19	16,3	20,8	14,6	11,2	8,3	0,9	24,3	28,8	25,0	21,6	16,7	11,7	19,2	25,1	20,3	16,0	11,2	5,9	15,7	19,8	13,6	10,8	7,2	-0,2
20	14,3	21,1	13,0	12,7	8,1	-0,1	24,8	29,4	28,1	21,7	17,0	11,3	20,7	25,6	21,1	17,0	12,2	4,6	13,6	20,8	12,0	11,0	7,2	-0,6
21	16,4	20,7	14,8	12,8	10,9	1,6	26,2	33,4	27,1	17,6	15,7	15,1	21,5	27,4	20,9	14,5	13,4	7,1	15,8	20,3	13,3	9,2	9,8	0,2
22	19,2	23,4	14,8	6,6	10,9	3,5	25,8	34,9	25,6	16,8	17,1	15,4	22,8	29,2	20,4	13,1	14,6	7,9	18,6	21,2	14,0	6,0	6,8	2,0
23	18,5	21,6	15,1	6,2	10,9	4,0	25,7	31,2	26,7	17,3	20,7	15,2	22,6	26,9	20,6	12,6	17,1	9,5	18,2	19,7	14,3	5,3	6,9	2,8
24	18,1	20,5	16,8	11,2	12,2	9,0	29,0	29,5	26,9	14,2	21,8	16,6	23,2	25,6	21,7	13,1	16,5	12,8	17,6	19,6	15,2	9,9	6,6	3,8
25	16,9	21,0	18,5	9,0	7,5	4,0	26,8	29,3	25,6	12,3	19,3	16,2	22,0	25,6	22,1	10,2	12,4	10,0	16,3	20,8	17,5	9,2	6,4	1,3
26	15,9	20,4	18,0	10,2	6,6	3,2	26,3	29,4	29,0	19,3	17,9	17,2	21,3	25,5	23,0	14,2	10,9	9,0	15,4	20,1	16,1	9,4	5,8	0,6
27	17,3	19,2	17,7	10,9	6,6	4,7	22,8	30,8	30,5	20,8	17,6	17,4	20,3	25,0	23,2	14,9	11,8	10,2	17,1	19,1	16,0	10,0	5,8	3,1
28	16,7	17,3	14,7	13,4	8,7	3,6	27,8	28,4	30,7	22,7	18,5	14,7	22,1	23,0	25,1	17,5	12,7	8,6	15,9	17,3	13,6	11,5	7,8	2,6
29	18,1	17,0	19,3	11,6	7,6	4,6	27,3	27,6	29,9	21,9	18,2	15,2	22,8	22,2	24,8	16,3	11,3	9,6	17,4	16,4	16,7	10,3	6,1	2,3
30	17,6	17,8	17,2	11,3	7,7	3,5	25,7	27,3	28,8	20,9	16,6	15,2	22,1	23,0	24,1	15,4	11,7	9,3	17,4	17,6	15,1	10,2	6,3	2,3
31	17,8	18,4		10,9		2,4	26,7	26,8		20,4		14,5	22,9	22,7		14,9		7,6	17,5	18,2		9,8		1,9
	MEDIA						MEDIA						MEDIA						MEDIA					
I dec	20,4	19,1	19,4	14,4	12,3	8,2	27,8	28,1	27,3	25,3	18,7	16,4	24,1	23,6	23,4	19,8	15,5	12,3	17,7	16,0	17,3	7,2	9,3	4,8
II dec	19,0	19,8	17,9	12,0	7,4	4,7	27,3	28,1	27,2	22,2	18,4	14,7	23,2	23,9	22,5	17,1	12,9	9,7	13,6	16,5	12,0	5,0	3,1	-0,6
III dec	17,5	19,8	16,7	10,4	9,0	4,0	26,4	29,9	28,1	18,6	18,3	15,7	21,9	24,8	22,4	14,5	13,6	9,9	15,4	16,4	13,3	5,3	5,8	0,2
mese	18,9	19,5	18,0	12,2	9,6	5,6	27,2	28,7	27,5	21,9	18,5	15,6	23,0	24,1	22,8	17,0	14,0	10,6	18,3	19,0	17,2	10,6	8,1	4,2

G	temperatura suolo -10 media						eliofania						radiazione globale						precipitazione totale					
	lug	ago	set	ott	nov	dic	lug	ago	set	ott	nov	dic	lug	ago	set	ott	nov	dic	lug	ago	set	ott	nov	dic
1	27,0	25,0	26,5	22,5	15,2	12,2	11,1	13,8	8,4	11,2	8,2	0,1	26,8	28,0	17,8	18,1	10,4	1,0	0,0	0,0	0,0	0,0	0,0	0,0
2	26,0	25,5	26,6	22,5	15,4	12,2	3,8	12,4	7,8	11,1	0,7	0,0	13,9	26,9	17,3	17,8	4,2	0,2	0,0	0,0	0,0	0,0	0,0	34,4
3	25,1	25,4	26,5	22,5	15,4	12,6	11,8	10,4	6,6	11,0	0,0	5,5	28,0	19,5	14,0	17,1	0,3	6,6	0,0	0,0	0,0	0,0	0,2	0,0
4	25,1	25,7	25,8	22,2	15,3	12,6	1,9	13,4	0,9	8,5	0,0	2,4	9,4	26,9	5,5	14,6	0,9	3,6	1,6	0,0	21,4	0,0	13,4	0,0
5	25,4	26,0	25,1	22,1	15,8	12,6	13,7	13,3	11,9	10,6	0,0	5,9	30,1	25,6	23,5	15,9	-	6,1	0,0	0,0	0,0	0,0	55,0	0,0
6	25,6	25,8	25,1	22,0	16,0	11,9	6,8	4,3	11,1	5,8	0,4	7,6	21,0	14,8	23,0	10,0	2,2	6,8	0,0	0,0	0,0	0,0	28,4	0,0
7	26,1	25,5	24,8	21,6	15,8	11,1	10,3	6,6	7,9	6,3	3,5	8,0	25,0	17,8	18,9	10,3	7,0	6,8	0,0	0,0	0,0	0,0	18,4	0,0
8	26,1	26,2	24,4	20,5	15,6	11,1	13,3	11,9	8,6	10,3	1,9	7,1	30,5	26,4	18,0	16,8	3,0	7,6	0,0	0,0	0,0	0,0	40,8	0,0
9	26,8	26,0	25,0	19,6	15,2	11,4	10,1	13,1	10,8	10,9	1,2	2,0	25,8	29,0	22,1	17,4	3,4	3,5	0,0	0,0	0,0	0,0	3,8	0,0
10	27,0	26,0	24,7	19,5	14,8	11,4	14,1	13,4	11,9	10,6	9,2	3,9	29,6	28,5	22,2	15,8	10,4	5,1	0,0	0,0	0,0	0,0	0,0	0,0
11	27,2	25,9	24,8	19,8	14,6	11,4	13,5	13,4	8,2	8,8	8,6	1,7	29,1	27,3	18,4	11,6	9,9	3,0	0,0	0,0	0,0	0,0	0,2	0,0
12	27,4	25,9	25,4	20,3	14,1	11,4	12,4	11,6	9,8	4,1	9,1	0,5	26,2	23,3	19,3	10,4	10,0	1,5	0,0	0,0	0,0	0,0	0,0	1,8
13	26,8	26,5	25,0	21,0	13,5	10,8	4,7	10,6	11,9	10,6	9,1	4,4	12,5	25,4	21,8	15,8	10,9	5,2	2,4	0,0	0,0	0,0	0,0	0,0
14	26,2	26,4	24,8	20,4	12,9	11,1	11,9	8,7	11,9	6,1	9,0	1,7	29,7	21,0	21,5	9,5	10,5	3,0	4,2	0,0	0,0	0,0	0,0	0,0
15	25,8	26,3	24,8	19,4	12,2	11,1	8,4	7,2	11,2	10,4	9,0	7,4	23,5	18,0	18,8	15,5	10,1	7,4	0,0	0,0	0,0	0,0	0,0	0,0
16	25,4	26,6	24,9	18,3	11,8	10,6	10,6	12,8	9,6	10,2	9,0	3,1	23,5	25,6	18,2	15,0	10,1	3,9	0,0	0,0	0,0	0,0	0,0	0,0
17	25,1	26,9	24,6	18,0	11,3	10,2	7,2	12,4	5,7	10,1	8,9	8,0	21,1	25,1	13,1	14,0	9,9	8,1	0,4	0,0	0,0	0,0	0,0	0,0
18	24,9	27,2	24,0	18,1	11,1	9,1	14,2	12,8	3,9	3,1	8,7	0,7	31,3	25,3	9,8	7,5	9,1	2,0	0,0	0,0	0,8	2,4	0,0	0,0
19	24,0	27,2	23,0	18,0	11,9	8,2	2,9	12,7	11,2	2,9	4,7	7,8	8,1	24,6	21,1	6,8	5,3	6,7	13,2	0,0	0,0	0,0	1,6	0,0
20	23,0	27,5	22,5	17,7	11,9	7,4	13,9	12,7	11,8	9,6	2,6	3,8	31,0	25,1	21,8	14,6	4,2	3,6	0,0	0,0	0,0	0,0	0,0	0,0
21	23,0	27,5	22,4	17,0	12,3	7,5	8,6	12,8	11,2	10,3	0,0	7,2	21,9	25,2	20,4	14,5	1,9	6,0	0,0	0,0	0,0	0,0	0,8	0,0
22	23,6	28,0	22,5	16,6	12,6	7,7	9,5	12,7	11,2	9,9	1,9	8,0	26,5	24,7	20,3	13,4	4,1	7,0	0,0	0,0	0,0	0,0	0,0	0,0
23	24,0	27,8	22,5	15,9	12,4	8,2	8,5	12,9	11,2	9,7	8,4	5,3	23,2	24,7	17,2	13,2	8,9	5,7	0,0	0,0	0,0	0,0	0,0	0,0
24	24,0	27,8	22,5	15,8	12,5	9,1	12,2	12,6	8,5	0,1	8,6	6,7	25,6	24,2	15,3	0,7	9,0	6,9	0,0	0,0	0,0	1,4	0,0	0,4
25	23,8	27,9	22,8	13,3	12,1	8,5	10,8	11,6	6,3	0,0	8,6	8,0	25,1	23,9	12,0	-	8,5	7,8	0,2	0,0	1,2	91,2	0,0	0,0
26	23,5	27,6	22,5	13,5	11,8	7,8	8,8	11,7	11,2	8,1	8,3	8,0	22,0	23,2	18,3	12,5	8,1	7,5	0,0	0,0	0,0	0,0	0,0	0,0
27	23,1	27,5	22,7	14,6	11,8	8,4	0,1	12,6	11,1	4,0	6,7	8,0	6,6	25,4	19,1	8,5	7,5	7,6	0,2	0,0	0,0	0,0	0,0	0,0
28	23,2	27,0	22,5	15,2	12,2	8,2	9,1	12,6	10,8	8,3	6,8	8,0	23,6	25,2	17,7	10,5	8,1	7,2	0,0	0,0	0,0	0,0	0,0	0,0
29	24,0	26,6	23,1	15,3	12,0	8,9	13,4	12,6	11,2	9,8	8,3	5,4	29,1	24,7	18,1	12,2	7,7	5,8	0,2	0,0	0,0	0,0	0,0	0,0
30	24,4	26,4	23,0	15,4	11,8	8,4	9,8	12,0	11,0	9,0	3,0	7,5	24,4	22,8	17,7	11,0	3,9	7,0	0,0	0,0	0,0	0,0	0,0	0,0
31	24,7	26,4		15,2		8,1	11,1	8,8		8,2		7,0	25,9	19,9		11,1		6,6	0,0	0,0		0,0		0,0
	MEDIA						MEDIA						MEDIA						TOTALE					
I dec	26,0	25,7	25,5	21,5	15,4	11,9	9,7	11,3	8,6	9,6	2,5	4,3	24,0	24,3	18,2	15,4	4,7	4,7	1,6	0,0	21,4	0,0	160,	34,4
II dec	25,6	26,6	24,4	19,1	12,5	10,1	10,0	11,5	9,5	7,6	7,9	3,9	23,6	24,1	18,4	12,1	9,0	4,4	20,2	0,0	0,8	2,4	1,8	1,8
III dec	23,8	27,3	22,6	15,3	12,1	8,2	9,2	12,1	10,4	7,0	6,1	7,2	23,1	24,0	17,6	10,8	6,8	6,8	0,6	0,0	1,2	92,6	0,8	0,4
mese	25,1	26,6	24,1	18,5	13,4	10,0	9,6	11,6	9,5	8,1	5,5	5,2	23,6	24,1	18,1	12,7	6,9	5,4	22,4	0,0	23,4	95,0	162,	36,6

Albenga (SV) lat. 44°04' long. 08°12' alt. 8

G	precipitazione max oraria						umidità relativa media						bagnatura fogliare						evapotraspirazione					
	lug	ago	set	ott	nov	dic	lug	ago	set	ott	nov	dic	lug	ago	set	ott	nov	dic	lug	ago	set	ott	nov	dic
1	0,0	0,0	0,0	0,0	0,0	0,0	70	74	78	57	69	75	8,6	7,5	14,5	0,0	9,4	4,2	5,5	3,0	2,5	4,1	1,5	0,5
2	0,0	0,0	0,0	0,0	0,0	5,0	61	75	76	62	64	92	4,7	7,8	11,2	6,3	1,4	24,0	5,6	2,8	2,7	3,7	1,0	0,4
3	0,0	0,0	0,0	0,0	0,2	0,0	68	74	79	72	68	84	1,0	7,6	14,0	8,0	3,6	20,0	3,2	3,2	2,5	2,7	0,7	0,5
4	0,8	0,0	7,8	0,0	5,0	0,0	79	74	86	79	79	80	14,4	5,4	24,0	14,0	-	17,2	3,2	3,4	1,9	1,9	0,5	0,4
5	0,0	0,0	0,0	0,0	11,4	0,0	74	77	78	80	88	78	24,0	11,9	14,1	15,8	-	16,8	4,7	2,8	3,4	2,0	0,5	0,3
6	0,0	0,0	0,0	0,0	7,4	0,0	75	78	72	81	86	64	9,6	10,8	8,8	16,6	-	2,5	3,1	2,9	5,7	1,8	1,1	0,3
7	0,0	0,0	0,0	0,0	7,0	0,0	75	80	77	41	83	71	8,4	14,4	10,1	6,4	-	0,0	3,8	3,3	2,9	3,4	1,0	0,8
8	0,0	0,0	0,0	0,0	12,4	0,0	75	70	78	39	86	77	4,2	9,1	10,0	1,3	-	1,5	2,9	5,1	4,3	3,2	0,7	0,8
9	0,0	0,0	0,0	0,0	1,2	0,0	74	41	78	39	78	74	3,4	0,0	13,3	0,0	-	0,0	3,1	6,2	3,9	3,7	0,7	0,4
10	0,0	0,0	0,0	0,0	0,0	0,0	74	33	79	57	76	69	6,6	0,0	13,2	6,9	16,3	0,0	2,9	6,4	2,6	2,0	1,4	0,6
11	0,0	0,0	0,0	0,0	0,2	0,0	74	60	79	80	64	67	8,9	3,9	16,2	14,7	8,1	0,0	3,3	3,6	2,2	2,2	1,3	0,5
12	0,0	0,0	0,0	0,0	0,0	1,8	63	72	80	80	51	75	5,2	4,9	14,0	18,9	0,7	5,2	3,6	3,2	2,9	2,6	1,4	0,6
13	1,4	0,0	0,0	0,0	0,0	0,0	72	75	70	58	38	68	14,3	5,4	11,1	7,5	0,2	4,4	3,5	3,0	3,5	2,9	2,0	0,4
14	3,8	0,0	0,0	0,0	0,0	0,0	71	77	76	47	49	74	23,8	12,3	11,6	0,0	0,0	0,1	4,7	2,7	2,7	3,2	1,9	0,3
15	0,0	0,0	0,0	0,0	0,0	0,0	71	78	80	40	55	61	7,1	13,8	13,1	0,1	0,0	0,0	3,7	2,9	2,5	3,4	1,6	2,0
16	0,0	0,0	0,0	0,0	0,0	0,0	70	75	80	40	46	50	5,6	11,5	14,2	0,3	0,0	0,0	3,4	3,6	2,4	2,1	1,6	1,8
17	0,4	0,0	0,0	0,0	0,0	0,0	74	70	77	55	48	33	6,9	12,2	13,5	7,5	0,0	0,0	3,6	3,5	2,4	2,1	1,6	1,0
18	0,0	0,0	0,8	1,4	0,0	0,0	68	72	70	70	63	33	11,5	11,1	9,1	6,5	8,2	0,0	4,5	3,6	3,5	0,9	1,1	1,3
19	4,2	0,0	0,0	0,0	1,0	0,0	76	74	47	72	78	32	18,0	11,4	0,0	16,3	18,9	0,0	2,4	3,0	5,1	1,3	0,5	0,8
20	0,0	0,0	0,0	0,0	0,0	0,0	71	75	42	40	66	45	16,4	11,1	0,0	3,8	4,5	0,0	4,7	3,8	5,3	3,3	0,6	0,4
21	0,0	0,0	0,0	0,0	0,6	0,0	72	67	52	41	60	51	8,0	10,7	0,0	0,0	3,0	0,0	4,5	4,2	4,0	3,4	0,7	0,3
22	0,0	0,0	0,0	0,0	0,0	0,0	73	53	68	42	45	64	8,6	0,4	6,7	0,0	0,0	8,4	4,8	4,6	3,3	2,5	1,4	0,3
23	0,0	0,0	0,0	0,0	0,0	0,0	74	62	70	42	36	77	7,4	5,5	6,8	0,0	0,0	18,0	3,8	4,0	3,4	2,0	1,6	0,3
24	0,0	0,0	0,0	0,4	0,0	0,4	56	74	73	47	36	38	4,4	6,5	7,4	5,7	0,0	8,3	6,1	3,5	2,8	1,6	0,7	1,3
25	0,2	0,0	1,0	13,6	0,0	0,0	57	74	70	82	58	27	6,1	12,4	5,7	23,7	8,5	0,0	5,2	3,5	3,0	1,0	1,9	1,0
26	0,0	0,0	0,0	0,0	0,0	0,0	70	73	62	77	75	43	2,4	10,4	0,0	18,7	15,8	0,0	3,8	3,0	3,7	1,1	0,4	0,3
27	0,2	0,0	0,0	0,0	0,0	0,0	71	63	55	66	74	51	1,1	7,4	0,2	10,0	15,5	1,9	1,1	5,3	4,1	1,0	0,4	0,5
28	0,0	0,0	0,0	0,0	0,0	0,0	66	59	46	52	69	72	5,4	3,2	1,5	0,0	8,4	8,6	3,5	5,4	4,3	1,2	0,7	0,8
29	0,2	0,0	0,0	0,0	0,0	0,0	69	66	52	62	65	64	6,3	5,4	1,0	0,0	2,8	14,9	4,1	3,2	4,7	1,8	0,4	1,5
30	0,0	0,0	0,0	0,0	0,0	0,0	76	67	49	63	74	42	8,7	5,9	0,0	0,0	8,6	0,0	2,9	3,2	4,3	1,4	0,4	1,5
31	0,0	0,0		0,0		0,0	72	76		66		60	6,4	12,4		1,6		7,9	3,0	2,9		1,5		0,3
	MASSIMO ORARIO						MEDIA						MEDIA						MEDIA					
I dec	0,8	0,0	7,8	0,0	12,4	5,0	73	68	78	61	78	76	8,5	7,5	13,3	7,5	-	8,6	3,8	3,9	3,2	2,9	0,9	0,5
II dec	4,2	0,0	0,8	1,4	1,0	1,8	71	73	70	58	56	54	11,8	9,8	10,3	7,6	4,1	1,0	3,7	3,3	3,2	2,4	1,4	0,9
III dec	0,2	0,0	1,0	13,6	0,6	0,4	69	67	60	58	59	53	5,9	7,3	2,9	5,4	6,3	6,2	3,9	3,9	3,8	1,7	0,9	0,7
mese	4,2	0,0	7,8	13,6	12,4	5,0	71	69	69	59	64	61	8,6	8,1	8,8	6,8	5,6	5,3	3,8	3,7	3,4	2,3	1,0	0,7

G	velocità media vento						velocità massima vento						direzione prevalente vento						pressione atmosferica media					
	lug	ago	set	ott	nov	dic	lug	ago	set	ott	nov	dic	lug	ago	set	ott	nov	dic	lug	ago	set	ott	nov	dic
1	2,8	38,0	2,5	2,8	1,9	-	6,4	9,0	6.8	6,7	5,7	-	180	180	270	270	225	-	1012	1013	1014	1023	1020	1026
2	2,7	2,4	2,5	2,4	0,7	0,5	8,4	5,2	5,3	6,6	4,7	4,3	270	135	270	270	225	270	1011	1017	1014	1022	1019	1021
3	2,8	2,8	2,0	28,0	-	0,7	6,2	6,8	5,0	4,2	-	3.8	270	270	270	225	-	225	1012	1018	1014	1022	1016	1016
4	2,3	2,4	2,3	1,8	2,4	0,1	7,6	5,2	10.8	3,6	7,6	2,3	135	270	270	225	225	225	1014	1015	1012	1022	1010	1013
5	2,7	2,3	3,5	1,8	4,2	0,1	6,9	5,0	6,8	4,7	11,0	2.8	270	135	45	270	45	225	1012	1014	1014	1021	1009	1006
6	2,1	2,2	3,1	2,1	3,6	0,1	4,5	5,6	8,4	9,2	8,7	4,7	90	270	45	225	45	180	1012	1012	1019	1017	1011	1013
7	3,1	4,2	2,8	2,6	2,2	1,3	8,7	9,4	6.8	11,0	5,8	5,6	135	180	270	N	270	270	1012	1009	1015	1009	1017	1016
8	3,1	3,4	2,4	1,9	2,5	-	6,3	9,9	5,3	7,2	8,5	-	45	45	270	180	225	-	1014	1008	1012	1013	1019	1021
9	2,6	3,4	2,0	2,6	2,3	0,5	6,2	9,0	4,9	8,2	5,5	5,2	90	225	270	270	225	225	1017	1014	1013	1017	1022	1020
10	2,5	3,6	2,3	1,6	2,4	-	5,2	7,7	4,3	5.8	4,9	-	270	270	270	270	225	-	1016	1019	1016	1021	1019	1018
11	2,4	2,6	2,5	1,4	3,1	0,7	5,3	5,8	5,3	4,3	9,8	4,7	270	270	270	270	225	225	1015	1018	1016	1020	1023	1018
12	1,8	2,4	2,3	1,6	3,4	1,4	3,9	5,5	6,4	4.8	9,2	5,8	270	90	90	270	N	270	1013	1014	1015	1018	1030	1014
13	2,4	2,6	2,1	1,4	2,6	0,2	6,0	6,8	4,6	6,9	6,6	4,9	270	90	270	315	225	225	1008	1011	1015	1017	1030	1017
14	2,7	2,2	2,3	5,1	2,8	0,1	5,8	5,3	4,7	12,4	5,6	5,3	90	270	135	315	225	225	1011	1012	1014	1022	1025	1015
15	3,1	2,0	2,3	58,0	2,7	-	7,5	4,0	5,2	11,8	5,7	-	270	270	270	N	225	-	1015	1013	1016	1025	1020	1014
16	3,0	2,2	2,1	1,3	2,3	4,9	8,0	4,7	6,2	5,5	5,2	1.6	270	270	270	225	225	180	1013	1015	1017	1025	1020	1000
17	5,0	2,1	2,2	2,2	2,6	1,3	1.5	4,0	6,8	6.8	4,8	9,6	180	135	270	225	225	225	1006	1015	1014	1024	1024	1004
18	3,2	2,2	3,1	1,6	2,0	2,3	7,0	4,7	8,7	3,7	4,5	1.0	270	90	225	270	270	315	1004	1016	1004	1022	1025	1010
19	2,5	2,2	3,2	3,3	0,8	1,0	5,7	58.	8,7	9,9	4,0	9,3	225	90	180	225	270	45	1004	1018	1006	1017	1024	1016
20	3,0	2,2	3,4	3,8	0,4	0,4	5,8	4,5	9,3	13,0	3,7	6,0	270	270	225	N	225	225	1006	1019	1016	1016	1023	1015
21	3,2	28,0	2,7	6,3	0,6	0,1	5,9	4,3	7,3	12,5	7,6	4,8	270	270	270	N	315	225	1007	1018	1017	1023	1020	1016
22	2,6	2,4	2,3	3,8	3,2	0,2	5,3	4,5	4,7	8.8	12.8	3,0	90	270	225	N	315	270	1008	1016	1016	1023	1017	1021
23	2,7	2,3	2,0	3,0	2,6	0,0	7,5	4,6	4,7	8,6	12,5	0,9	90	270	225	315	315	135	1006	1016	1014	1020	1021	1023
24	3,5	2,3	2,0	6,4	0,4	4,3	8,8	5,0	5,9	12,0	7,7	1.7	270	90	225	315	315	315	1005	1016	1015	1015	1027	1018
25	3,4	2,5	2,4	3,2	-	1,1	8,3	4,5	7,0	8,8	-	0.7	270	90	225	225	-	45	1008	1014	1019	1010	1028	1031
26	3,3	2,6	2,4	-	0,0	0,2	7,4	5,8	4,8	-	3,9	4,6	270	270	225	-	180	225	1012	1011	1021	1015	1029	1035
27	2,5	3,3	2,7	0,8	0,3	0,3	7,6	8,2	6,2	4,0	5.8	5.8	270	225	225	225	180	90	1016	1010	1023	1020	1028	1035
28	3,0	2,6	3,3	0,8	-	-	8.8	5,3	9,7	5,6	-	-	180	270	N	225	-	-	1015	1016	1024	1025	1026	1029
29	38,0	2,4	3,9	2,6	0,2	-	6,8	6,5	10,3	5,8	5,5	-	180	270	N	225	225	-	1014	-	1024	1025	1026	1021
30	2,2	2,9	3,4	2,1	-	1,8	5,3	68.	8,3	6,8	-	8,3	90	270	45	225	-	N	1013	1011	1024	1022	1028	1015
31	2,9	2,2		2,1		0,1	6,6	4,8		6,2		2,2	270	270		225		270	1011	1013		1021		1018
	MEDIA						MASSIMO GIORNALIERO						MEDIA						MEDIA					
I dec	2,7	3,0	2,5	2,2	2,4	0,5	8,6	9,8	10,0	10,9	10,9	5,5	W	W	W	W	SW	W	1013	1014	1014	1019	1016	1017
II dec	2,9	2,2	2,5	2,7	2,3	1,3	15,3	6,7	9,2	12,9	9,7	16,4	W	E	W	SW	SW	SW	1010	1015	1013	1021	1024	1012
III dec	2,9	2,5	2,7	3,1	0,9	0,8	8,7	8,1	10,2	12,4	12,4	17,7	W	W	SW	SW	NW	N	1010	1014	1020	1020	1025	1024
mese	2,8	2,6	2,6	2,6	1,9	0,9	15,3	9,8	10,2	12,9	12,4	17,7	W	W	W	SW	SW	SW	1011	1014	1016	1020	1022	1018

Gualdo (FE) lat. 44°47' long. 11°43' alt. 6

G	temperatura minima						temperatura massima						temperatura media						temperatura superficiale min					
	lug	ago	set	ott	nov	dic	lug	ago	set	ott	nov	dic	lug	ago	set	ott	nov	dic	lug	ago	set	ott	nov	dic
1	16,9	15,6	17,4	11,4	7,9	-2,7	26,6	31,2	32,3	28,9	15,3	8,4	22,2	23,8	24,8	19,5	11,2	3,3	17,1	14,7	15,7	10,1	6,2	-1,6
2	11,7	17,3	18,2	11,5	9,7	2,6	25,5	32,6	32,4	29,5	15,8	9,2	20,0	24,6	24,9	19,2	12,7	5,5	10,9	15,5	16,3	10,1	9,7	1,8
3	10,2	18,4	19,2	10,5	10,9	4,8	29,5	31,4	31,9	30,0	16,8	8,8	21,9	24,7	25,7	19,2	13,1	6,7	9,9	16,8	17,6	9,5	10,5	5,7
4	15,4	17,6	18,8	9,4	10,7	5,9	31,4	32,3	28,8	29,7	15,9	7,5	24,4	24,8	22,8	19,1	13,4	6,7	14,2	16,3	18,9	8,8	10,3	6,7
5	17,9	18,9	17,9	11,3	13,7	2,9	27,1	31,4	27,0	29,2	18,3	8,5	22,0	24,7	22,0	19,3	16,2	6,0	17,2	18,0	18,5	10,3	13,4	2,2
6	17,1	19,5	18,0	10,7	13,3	-1,0	32,6	31,1	27,0	28,9	16,7	11,8	24,5	25,0	21,9	18,9	15,6	5,6	16,3	18,0	16,9	10,3	13,3	-0,7
7	17,9	20,3	16,4	6,8	11,3	-2,9	34,2	33,6	28,4	22,6	15,6	11,8	25,8	26,4	22,5	14,1	13,7	2,2	16,7	18,1	15,8	5,9	10,3	-2,9
8	17,5	18,5	17,4	4,9	12,7	-1,8	34,3	33,9	29,0	19,2	19,5	11,7	25,8	26,4	22,7	11,6	15,0	2,8	16,8	16,8	17,2	4,7	12,0	-2,1
9	17,9	15,7	16,9	5,0	8,4	-1,2	34,6	26,5	31,2	19,4	17,7	9,1	26,3	21,5	23,6	11,8	12,1	3,7	17,5	13,5	16,3	4,9	6,5	-1,2
10	18,7	12,8	18,8	5,0	6,6	2,6	34,9	28,5	32,1	22,0	16,0	9,3	27,4	21,0	24,5	13,4	10,0	4,9	18,3	11,5	17,7	4,7	5,1	1,6
11	20,2	11,6	19,6	5,4	6,5	1,2	34,3	29,0	32,5	23,8	13,4	10,2	27,2	21,3	25,2	13,0	9,4	4,7	19,3	10,3	18,8	5,7	6,0	1,0
12	20,5	12,8	18,4	6,5	3,7	4,3	33,9	31,5	30,4	27,6	12,2	8,1	27,6	23,3	24,0	16,4	7,3	6,4	19,2	11,8	17,5	4,4	3,3	3,8
13	22,1	15,4	18,3	11,0	1,4	2,4	34,7	30,9	32,7	24,0	13,6	11,5	28,5	23,2	25,2	17,0	5,5	6,0	20,9	13,7	17,3	7,5	0,6	1,0
14	21,4	16,4	19,0	7,0	-0,3	3,6	34,5	32,2	32,6	18,2	13,1	9,2	28,7	24,6	25,3	13,6	5,0	6,8	19,9	15,8	17,8	3,6	-0,7	5,0
15	18,8	17,9	18,9	4,1	1,5	1,0	32,2	30,7	31,6	15,4	6,8	6,6	25,8	24,3	24,8	9,8	3,3	5,0	17,5	17,4	17,5	1,9	3,1	0,4
16	18,0	17,8	18,7	3,9	0,3	-0,6	31,0	32,1	31,6	17,4	8,4	10,1	24,6	24,6	24,5	9,5	3,0	4,6	17,0	16,9	17,3	1,3	0,0	-0,4
17	16,4	17,7	17,1	0,7	-0,2	-1,6	32,1	31,6	32,0	17,7	7,8	9,2	25,9	24,3	23,8	8,2	2,1	4,7	15,9	16,8	16,3	-1,0	1,4	-3,2
18	15,5	17,0	16,7	0,9	-0,5	-4,6	30,5	34,0	29,6	19,8	7,6	3,9	25,0	25,4	21,4	11,1	1,7	-0,1	13,9	16,4	15,7	-0,9	1,9	-4,7
19	12,6	18,8	13,9	10,0	-1,2	-3,0	28,8	36,3	20,5	21,6	4,4	7,7	20,9	27,8	17,7	14,5	1,4	1,1	12,4	18,1	13,8	7,8	1,4	-4,7
20	15,0	20,8	11,8	6,7	0,3	-6,3	28,2	34,7	24,7	13,0	2,9	5,2	21,2	27,4	18,1	10,5	1,6	-1,5	15,1	18,8	11,4	6,1	2,6	-6,5
21	13,5	19,4	10,7	5,6	1,1	-6,1	29,4	36,4	27,6	13,6	4,4	5,5	22,6	27,8	19,0	9,1	2,9	-1,8	12,7	18,1	10,8	4,9	3,3	-6,3
22	15,2	19,0	13,9	3,2	4,0	-4,6	30,7	37,0	28,3	13,3	8,6	8,0	23,5	27,9	20,5	7,5	6,2	-0,2	14,4	17,5	13,3	1,0	4,9	-4,7
23	16,0	18,6	14,3	1,1	5,1	-5,4	25,6	37,4	27,0	14,5	13,1	7,5	20,5	28,2	19,9	7,7	8,2	-0,7	15,1	16,8	13,1	0,7	2,6	-5,3
24	13,5	18,4	12,6	2,7	1,0	-4,5	20,4	36,5	27,9	10,9	11,7	1,9	16,7	27,2	19,2	8,2	5,6	-0,5	13,4	16,6	12,3	2,5	0,1	-4,5
25	12,5	18,0	13,3	9,6	-1,2	-1,5	25,3	36,2	28,3	15,2	12,6	11,0	18,5	27,3	20,0	11,5	3,8	2,4	12,8	16,0	12,5	9,7	-1,4	-2,9
26	12,8	18,8	11,7	9,2	-2,0	-3,2	27,4	37,1	28,4	13,0	8,8	8,3	20,6	27,4	19,5	10,9	1,4	2,0	12,4	16,6	11,0	7,9	-0,9	-3,8
27	14,1	16,8	12,3	6,6	-1,7	-1,5	26,2	34,3	28,1	16,7	11,1	10,1	20,5	26,5	19,7	11,8	2,8	3,0	13,6	13,3	11,4	5,8	0,5	-2,7
28	17,1	13,9	12,5	6,3	-0,7	-2,8	28,4	29,0	27,7	17,6	7,8	10,0	21,6	22,0	19,8	10,9	2,5	1,4	17,6	12,2	11,5	4,8	1,2	-3,4
29	16,9	14,8	11,1	5,7	-1,3	-3,6	30,1	31,9	27,6	16,4	10,4	4,1	22,7	23,4	19,0	10,6	3,0	1,0	15,7	13,3	10,3	4,0	-0,3	-3,7
30	15,0	15,5	11,3	9,2	-2,7	-3,5	32,1	30,4	28,2	15,4	9,0	5,6	24,0	23,1	19,4	12,3	1,2	1,2	14,4	13,9	10,3	8,3	-1,3	-4,1
31	17,6	15,5		9,0		-4,8	28,9	32,3		16,9		8,6	22,5	24,2		12,4		-0,2	16,4	14,1		6,4		-5,2
	MEDIA						MEDIA						MEDIA						MEDIA					
I dec	16,1	17,5	17,9	8,6	10,5	0,9	31,1	31,2	30,0	25,9	16,8	9,6	23,6	24,4	24,0	17,3	13,6	5,3	9,9	11,5	15,7	4,7	5,1	-2,9
II dec	18,0	16,6	17,2	5,6	1,1	-0,4	32,0	32,3	29,8	19,9	9,0	8,2	25,0	24,5	23,5	12,7	5,1	3,9	12,4	10,3	11,4	-1,0	-0,7	-6,5
III dec	14,9	17,1	12,4	6,2	0,2	-3,8	27,7	34,4	27,9	14,9	9,8	7,3	21,3	25,8	20,1	10,5	5,0	1,8	12,4	12,2	10,3	0,7	-1,4	-6,3
mese	16,3	17,1	15,8	6,8	3,9	-1,2	30,2	32,7	29,2	20,0	11,8	8,3	23,2	24,9	22,5	13,4	7,9	3,6	15,6	15,6	15,0	5,5	4,2	-1,5

G	temperatura suolo -10 media						eliofania						radiazione globale						precipitazione totale					
	lug	ago	set	ott	nov	dic	lug	ago	set	ott	nov	dic	lug	ago	set	ott	nov	dic	lug	ago	set	ott	nov	dic
1	21,8	22,4	22,4	18,2	13,9	8,1	4,9	10,6	11,5	11,3	2,0	0,5	17,4	20,7	21,0	16,2	5,0	3,0	0,0	0,2	0,0	0,0	0,0	0,2
2	21,4	22,2	22,4	18,2	13,9	8,8	11,2	13,3	10,4	11,3	1,5	1,6	25,6	25,3	17,1	15,9	4,5	2,6	0,0	1,4	0,0	0,0	0,0	0,0
3	20,6	22,1	22,8	18,0	14,2	9,0	14,7	8,8	10,0	11,2	0,6	0,0	29,1	17,9	17,7	16,0	4,2	1,6	0,0	4,6	0,0	0,2	0,0	0,6
4	21,1	22,4	22,5	17,8	14,1	9,4	10,8	12,5	1,4	11,2	1,6	0,0	23,2	23,6	6,4	15,8	2,9	0,9	0,0	0,0	47,0	0,0	1,4	0,2
5	21,5	23,0	22,1	18,0	14,7	9,6	6,5	11,8	8,4	10,8	0,5	0,0	16,7	23,8	11,7	14,6	3,6	1,3	3,0	0,0	1,8	0,0	3,2	0,2
6	21,8	23,0	22,0	17,9	15,2	9,2	13,4	7,2	4,8	8,1	0,3	3,7	27,7	19,3	11,1	11,0	2,5	3,5	0,0	0,0	2,0	0,0	5,6	0,2
7	22,4	23,0	21,8	17,3	15,0	8,2	13,4	9,2	9,7	1,3	1,3	7,9	27,1	18,1	17,9	3,6	3,3	5,8	1,4	0,2	0,2	1,8	5,4	0,2
8	22,6	23,1	22,1	16,0	15,1	7,6	10,6	10,6	8,3	10,8	4,7	7,7	25,9	22,3	16,1	13,7	6,0	5,6	42,0	0,0	0,0	0,4	6,4	0,2
9	23,0	22,1	22,0	15,9	14,8	7,5	14,4	10,5	11,8	9,5	4,4	1,4	28,0	19,6	19,8	13,9	5,7	2,9	0,2	0,0	0,2	0,0	0,2	0,2
10	23,1	21,8	22,5	15,5	13,9	8,1	14,2	12,8	8,4	8,4	5,7	0,0	28,3	24,8	18,2	13,2	6,5	2,2	0,0	0,0	0,2	0,0	0,4	0,0
11	23,4	21,5	23,0	16,0	13,6	8,0	12,9	13,8	10,4	7,9	1,0	2,1	25,9	25,8	19,9	9,1	3,2	2,8	0,0	0,0	0,2	0,0	0,2	0,0
12	23,6	21,7	22,7	15,6	12,9	8,4	13,4	13,0	9,8	10,0	8,1	0,0	27,0	24,6	17,2	13,5	7,6	1,1	0,0	0,0	0,0	0,0	0,0	4,0
13	23,8	22,2	22,5	16,5	11,8	8,6	9,8	11,8	11,7	7,0	8,9	3,6	21,8	22,6	19,0	9,9	7,8	3,8	0,0	59,0	0,0	0,0	0,0	0,0
14	23,9	22,0	22,6	16,0	10,9	8,6	10,9	13,4	11,2	8,6	9,0	0,4	24,4	25,2	19,0	12,8	8,1	1,8	0,0	0,0	0,0	0,0	0,2	0,0
15	23,6	22,1	22,6	14,9	10,8	8,9	12,2	9,9	9,0	10,1	2,7	0,0	26,3	18,2	16,9	12,5	4,1	1,5	0,0	0,0	0,2	0,0	0,2	0,2
16	23,1	22,5	22,5	14,2	10,6	8,3	10,0	13,2	10,0	8,6	4,0	0,4	22,2	24,8	16,6	10,4	4,6	2,0	4,8	0,0	0,0	0,0	0,2	1,4
17	22,8	22,5	22,3	13,5	10,2	8,1	10,2	13,5	9,5	10,5	2,3	6,5	23,5	24,9	18,0	12,5	3,9	5,1	0,6	6,2	0,2	0,0	0,4	0,2
18	23,1	22,6	21,9	13,1	10,1	7,1	13,9	13,4	6,1	9,6	4,8	1,1	28,9	24,7	10,7	11,9	5,8	2,3	0,0	7,4	5,4	0,0	0,2	0,0
19	22,0	23,0	20,9	14,6	9,9	6,6	8,4	13,1	5,6	4,1	0,0	8,0	20,5	24,4	11,3	8,1	2,6	5,3	17,0	0,0	1,8	1,2	0,2	0,0
20	21,5	23,5	20,0	14,3	9,9	5,8	12,9	10,5	9,6	0,0	0,0	6,6	25,8	23,1	16,6	1,5	1,5	4,9	0,2	0,0	1,0	15,2	0,4	0,0
21	21,2	23,6	19,5	13,2	9,7	5,3	12,4	13,1	11,6	10,3	0,0	7,4	25,0	24,5	17,8	11,8	0,9	5,1	0,2	0,0	0,0	0,0	0,0	0,0
22	21,6	23,6	19,6	12,6	9,9	5,0	12,9	12,9	9,6	8,8	0,9	7,8	26,0	24,3	14,0	10,1	2,8	5,3	0,0	0,0	0,0	0,0	0,0	0,0
23	21,1	23,5	19,6	11,9	10,4	4,8	6,3	12,9	9,4	8,4	7,1	7,4	16,7	24,3	15,1	10,8	6,2	5,6	4,8	0,0	0,0	0,0	0,2	0,2
24	20,6	23,5	19,5	12,0	9,8	4,6	6,0	12,8	11,0	0,0	8,5	0,0	16,0	23,4	16,6	1,5	6,4	0,5	11,2	0,0	0,2	0,6	0,0	6,4
25	20,0	23,5	19,4	13,0	9,1	5,0	8,2	12,8	11,0	0,0	8,1	8,4	20,9	23,4	16,5	1,2	6,3	5,7	0,0	0,0	0,0	6,6	0,2	0,0
26	20,2	23,4	19,2	13,4	8,6	4,8	11,9	12,5	11,4	0,1	5,9	8,3	25,4	23,5	16,7	2,7	5,1	5,3	0,0	0,0	0,0	13,6	0,2	0,2
27	20,1	23,3	19,0	13,9	8,6	5,3	5,9	12,1	11,3	5,9	6,6	8,3	12,9	23,2	16,4	7,8	5,7	5,5	0,4	0,0	0,0	0,2	0,6	0,0
28	20,9	22,2	18,8	13,5	8,6	4,9	7,1	12,7	11,0	5,2	3,0	8,4	19,5	22,6	15,8	8,1	3,9	5,3	0,0	0,0	0,0	0,2	0,2	0,2
29	21,4	22,0	18,5	13,1	8,5	4,8	9,6	12,1	10,9	2,2	5,6	0,0	22,8	22,6	15,6	5,3	4,7	1,8	0,0	0,0	0,0	0,2	0,2	2,6
30	21,4	22,1	18,4	13,6	8,1	5,3	12,7	11,5	11,4	0,9	6,8	2,3	25,5	21,2	16,5	5,6	5,2	3,0	0,0	0,0	0,0	0,0	0,4	0,0
31	21,5	22,1		14,2		4,8	7,6	11,1		2,8		8,2	18,4	21,0		5,8		5,3	0,0	0,0		0,0		0,2
	MEDIA						MEDIA						MEDIA						TOTALE					
I dec	21,9	22,5	22,2	17,3	14,5	8,5	11,4	10,7	8,5	9,4	2,3	2,3	24,9	21,5	15,7	13,4	4,4	2,9	46,6	6,4	51,4	2,4	22,6	2,0
II dec	23,1	22,4	22,1	14,9	11,1	7,8	11,5	12,6	9,3	7,6	4,1	2,9	24,6	23,8	16,5	10,2	4,9	3,1	22,6	72,6	8,8	16,4	2,0	5,8
III dec	20,9	23,0	19,1	13,1	9,1	5,0	9,1	12,4	10,9	4,1	5,2	6,0	20,8	23,1	16,1	6,4	4,7	4,4	16,6	0,0	0,2	21,4	2,0	9,8
mese	21,9	22,6	21,2	15,0	11,6	7,1	10,6	11,9	9,6	6,9	3,9	3,8	23,4	22,8	16,1	9,9	4,7	3,5	85,9	796,	60,5	40,3	26,7	17,7

Gualdo (FE) lat. 44°47' long. 11°43' alt. 6

G	precipitazione max oraria						umidità relativa media						bagnatura fogliare						evapotraspirazione					
	lug	ago	set	ott	nov	dic	lug	ago	set	ott	nov	dic	lug	ago	set	ott	nov	dic	lug	ago	set	ott	nov	dic
1	0,0	0,2	0,0	0,0	0,0	0,2	72	68	62	64	87	94	9,3	11,3	9,4	10,4	15,7	14,6	6,0	3,7	4,1	2,6	0,8	0,3
2	0,0	1,4	0,0	0,0	0,0	0,0	57	70	68	66	86	93	8,8	10,9	12,1	10,9	14,7	14,2	5,7	4,0	3,7	2,5	0,8	0,3
3	0,0	3,8	0,0	0,2	0,0	0,4	57	72	73	63	86	96	8,2	9,3	11,6	10,4	14,6	20,1	4,3	4,4	3,8	2,5	1,4	0,3
4	0,0	0,0	25,0	0,0	0,8	0,2	63	68	88	64	94	97	7,7	8,2	14,0	11,2	23,0	20,9	4,6	4,8	3,1	2,4	1,3	0,3
5	2,2	0,0	1,0	0,0	1,2	0,2	79	71	88	67	90	98	14,6	11,4	12,4	10,1	19,3	19,7	3,8	4,6	3,2	2,4	1,2	0,3
6	0,0	0,0	1,8	0,0	2,4	0,2	74	76	82	67	92	90	11,2	11,1	14,3	8,2	24,0	16,0	4,7	4,3	4,1	2,4	1,6	0,9
7	1,0	0,2	0,2	0,8	1,6	0,2	67	61	78	77	94	90	11,9	6,4	13,9	10,7	24,0	17,1	4,9	4,4	3,6	2,4	0,9	0,5
8	40,0	0,0	0,0	0,2	2,4	0,2	66	54	78	75	90	90	11,8	5,3	12,1	9,8	19,4	17,3	5,0	5,7	4,0	2,9	1,0	0,7
9	0,2	0,0	0,2	0,0	0,2	0,2	63	61	80	64	91	90	9,1	7,6	12,8	10,9	17,2	15,4	4,4	5,4	3,8	2,7	0,8	0,3
10	0,0	0,0	0,2	0,0	0,2	0,0	66	56	83	55	95	93	10,2	8,9	13,9	2,9	18,6	16,9	4,4	4,9	3,4	2,4	0,7	0,4
11	0,0	0,0	0,2	0,0	0,2	0,0	63	60	78	70	88	93	8,9	9,8	12,3	10,2	9,4	20,2	4,9	4,7	4,0	2,1	1,2	0,3
12	0,0	0,0	0,0	0,0	0,0	1,6	66	62	76	74	75	96	8,9	10,4	12,0	13,7	0,1	16,7	4,6	4,1	3,5	2,4	1,4	0,3
13	0,0	39,6	0,0	0,0	0,0	0,0	69	70	73	75	83	93	8,4	14,7	9,9	10,5	16,3	12,2	5,8	4,3	3,3	2,2	0,9	0,9
14	0,0	0,0	0,0	0,0	0,2	0,0	54	64	71	50	84	93	2,7	9,5	10,8	0,0	16,7	13,1	5,7	4,2	3,6	3,5	0,8	0,3
15	0,0	0,0	0,2	0,0	0,2	0,2	51	70	78	55	96	94	2,4	11,6	12,5	0,4	19,4	10,5	5,2	4,4	3,5	3,0	0,7	0,3
16	4,8	0,0	0,0	0,0	0,2	1,2	63	69	75	59	94	96	8,1	10,2	11,9	5,1	18,8	22,1	4,5	4,2	3,0	2,0	0,6	0,9
17	0,6	6,2	0,2	0,0	0,2	0,2	54	69	73	64	97	68	5,4	12,0	7,1	11,3	20,5	0,9	5,3	4,2	4,1	1,5	0,5	2,1
18	0,0	7,0	4,0	0,0	0,2	0,0	46	66	74	68	95	88	1,9	10,6	12,6	8,9	19,1	5,5	6,7	4,4	3,9	1,5	0,5	0,6
19	8,2	0,0	1,0	0,6	0,2	0,0	64	59	74	76	97	79	12,1	9,6	12,2	15,4	20,6	4,1	4,3	5,4	4,3	1,9	0,4	0,8
20	0,2	0,0	1,0	5,0	0,2	0,0	65	67	62	88	97	79	7,2	12,1	6,9	24,0	23,0	4,9	5,7	4,8	4,1	1,5	0,4	0,6
21	0,2	0,0	0,0	0,0	0,0	0,0	57	64	63	74	98	81	6,8	10,0	7,6	15,9	24,0	4,7	5,9	4,3	3,4	2,5	0,3	0,5
22	0,0	0,0	0,0	0,0	0,0	0,0	57	61	69	75	92	84	5,3	10,5	5,5	15,6	9,9	15,9	5,0	4,9	2,8	1,7	0,9	0,4
23	4,6	0,0	0,0	0,0	0,2	0,2	76	58	74	80	83	85	7,2	9,0	12,6	16,1	8,3	15,6	3,9	4,9	2,8	1,5	0,9	0,3
24	5,2	0,0	0,2	0,2	0,0	1,8	79	60	74	88	82	94	13,6	7,2	12,4	24,0	10,6	24,0	3,3	5,3	2,5	0,9	0,7	0,3
25	0,0	0,0	0,0	1,8	0,2	0,0	70	65	72	93	87	85	10,5	10,9	11,7	24,0	17,1	16,1	4,0	5,4	2,6	1,2	0,5	0,9
26	0,0	0,0	0,0	3,6	0,2	0,2	68	59	69	95	94	86	9,6	10,4	11,9	24,0	17,6	10,2	3,8	6,0	2,9	1,0	0,3	0,5
27	0,2	0,0	0,0	0,2	0,2	0,0	76	44	67	90	93	84	14,4	4,9	11,4	16,8	17,8	12,4	4,0	7,8	3,0	1,0	0,4	0,6
28	0,0	0,0	0,0	0,2	0,2	0,2	72	61	64	91	96	87	12,9	4,3	8,8	17,0	18,9	17,0	4,1	4,8	3,4	0,9	0,3	0,4
29	0,0	0,0	0,0	0,2	0,2	1,0	69	64	67	90	93	95	11,1	9,6	10,6	15,6	18,2	18,2	4,6	4,3	2,7	0,9	0,4	0,2
30	0,0	0,0	0,0	0,0	0,2	0,0	63	66	62	88	95	92	8,2	11,1	8,0	15,1	17,7	15,4	5,0	4,9	3,1	0,8	0,3	0,6
31	0,0	0,0		0,0		0,2	76	62		84		85	12,6	8,0		15,3		14,5	4,7	4,2		1,0		0,6
	MASSIMO ORARIO						MEDIA						MEDIA						MEDIA					
I dec	40,0	3,8	25,0	0,8	2,4	0,4	66	66	78	66	91	93	10,3	9,0	12,6	9,5	19,1	17,2	4,8	4,6	3,7	2,5	1,0	0,4
II dec	8,2	39,6	4,0	5,0	0,2	1,6	60	66	73	68	91	88	6,6	11,1	10,8	9,9	16,4	11,0	5,3	4,5	3,7	2,2	0,7	0,7
III dec	5,2	0,0	0,2	3,6	0,2	1,8	69	60	68	86	91	87	10,2	8,7	10,0	18,1	16,0	14,9	4,4	5,2	2,9	1,2	0,5	0,5
mese	40,0	39,6	25,0	5,0	2,4	1,8	65	64	73	74	91	89	9,1	9,6	11,2	12,7	17,1	14,4	4,8	4,8	3,5	1,9	0,8	0,6

G	velocità media vento						velocità massima vento						direzione prevalente vento						pressione atmosferica media					
	lug	ago	set	ott	nov	dic	lug	ago	set	ott	nov	dic	lug	ago	set	ott	nov	dic	lug	ago	set	ott	nov	dic
1	4,5	1,7	2,0	1,5	0,9	1,3	9,6	5,0	5,2	3,8	2,4	2,9	NE	NE	W	W	W	W	1013	1013	1014	1025	1022	1028
2	3,0	1,9	1,4	1,3	0,9	1,0	7,1	6,2	4,6	3,4	3,3	3,2	E	E	W	E	N	N	1012	1016	1014	1023	1021	1022
3	1,6	1,9	2,5	1,0	2,1	0,9	5,6	6,1	6,0	3,1	5,1	2,7	SW	SE	E	W	NE	W	1011	1016	1014	1023	1018	1018
4	2,0	1,9	2,5	0,9	3,8	1,4	4,8	4,3	11,5	3,3	6,5	4,1	W	W	NE	E	NE	W	1013	1014	1013	1021	1014	1014
5	2,0	2,8	1,7	1,1	4,8	1,4	4,5	6,9	4,7	4,8	7,9	4,7	E	E	NE	SE	E	W	1012	1014	1015	1020	1013	1006
6	2,7	2,2	2,6	1,2	4,2	1,5	6,4	5,7	7,1	3,3	8,6	3,8	E	NE	N	SW	E	NW	1011	1011	1020	1016	1013	1013
7	2,1	1,8	1,7	3,4	2,4	1,0	6,1	6,3	4,6	11,8	4,6	2,8	E	SW	W	S	NE	SW	1012	1009	1014	1009	1019	1015
8	2,4	3,6	1,8	2,0	3,8	1,3	6,5	9,9	4,7	4,7	6,0	3,9	S	SW	W	W	NE	NE	1013	1008	1011	1012	1021	1021
9	2,0	3,3	1,6	1,9	1,3	1,2	5,3	10,5	6,1	6,1	4,1	3,1	W	NE	NE	N	NW	W	1017	1015	1013	1017	1023	1021
10	1,9	2,5	1,6	1,4	1,2	1,1	5,8	5,3	4,9	5,2	3,9	3,2	E	N	NE	W	W	W	1015	1020	1016	1021	1020	1018
11	1,9	2,2	1,7	1,1	2,9	0,7	5,2	5,7	5,7	3,2	5,2	2,1	NE	SE	E	N	N	W	1014	1019	1015	1019	1025	1020
12	2,4	1,6	2,0	1,3	3,5	1,5	6,1	5,1	4,9	4,2	6,9	5,9	NE	E	W	NE	N	W	1014	1013	1014	1015	1032	1015
13	3,5	1,4	1,2	2,4	1,7	1,9	8,0	5,2	4,6	6,1	3,4	5,2	NE	SE	SE	N	W	W	1008	1010	1014	1019	1033	1017
14	2,6	1,9	1,4	4,0	1,9	2,0	6,1	5,1	5,1	11,5	4,7	4,3	W	E	W	NE	W	W	1009	1010	1013	1026	1027	1016
15	3,3	2,2	1,7	3,8	2,4	2,9	7,9	4,7	4,8	9,1	5,0	7,1	W	E	N	NE	W	W	1013	1012	1015	1029	1021	1014
16	1,9	1,6	1,3	2,8	2,3	3,3	5,3	4,6	4,3	6,7	4,7	7,9	W	SE	NE	N	W	NE	1013	1016	1016	1028	1023	1000
17	3,0	1,9	1,9	1,1	2,0	5,2	8,5	5,2	5,3	2,9	3,8	11,8	S	NE	SE	W	W	W	1007	1016	1013	1026	1026	1000
18	5,3	1,8	3,7	1,4	1,9	1,7	12,2	6,4	10,7	3,0	3,4	4,0	S	E	SW	W	W	W	1005	1016	1006	1023	1026	1011
19	2,2	2,1	4,0	2,3	1,1	2,5	6,6	6,2	8,1	5,3	2,8	5,0	S	W	W	NE	W	W	1006	1016	1005	1019	1026	1016
20	3,9	1,8	2,7	4,8	1,0	1,1	10,6	5,0	7,1	14,4	2,9	2,8	W	E	N	NE	W	W	1004	1018	1017	1018	1026	1015
21	3,2	1,5	1,8	4,5	1,8	1,3	8,5	4,9	4,8	8,3	3,3	3,6	SW	SE	W	N	W	W	1006	1018	1018	1025	1024	1017
22	2,5	1,6	1,3	2,5	2,3	1,0	7,4	4,5	2,9	5,3	4,4	3,1	S	SE	W	N	W	W	1007	1017	1016	1024	1022	1022
23	2,4	1,7	2,2	2,0	2,6	0,8	7,1	5,5	6,6	4,6	4,4	2,3	N	SE	E	N	NW	W	1006	1016	1016	1022	1023	1024
24	3,4	1,7	1,4	1,5	2,2	1,9	10,5	6,7	5,0	3,2	5,2	5,5	N	SE	NE	N	W	W	1006	1014	1017	1018	1030	1020
25	1,8	1,8	1,4	2,8	1,8	2,2	6,5	6,6	4,5	5,1	4,2	4,4	SE	NE	NE	NE	W	W	1009	1013	1020	1013	1029	1032
26	2,0	2,2	1,6	2,7	1,3	1,6	6,1	6,8	4,8	5,6	3,0	3,6	E	SE	NE	W	W	W	1013	1011	1023	1016	1029	1037
27	2,2	4,2	1,8	1,6	1,6	1,8	6,1	12,1	5,2	3,6	3,2	4,3	SE	SW	NE	W	W	W	1017	1010	1025	1022	1028	1037
28	2,1	2,4	2,5	0,9	1,0	1,3	6,5	7,2	8,1	3,0	3,3	3,6	W	E	NE	W	W	W	1015	1016	1026	1027	1028	1030
29	2,2	1,8	1,6	1,3	2,0	1,8	7,6	6,8	4,9	3,9	3,9	6,4	SW	SE	NE	W	W	W	1013	1013	1026	1027	1027	1022
30	2,2	2,2	1,7	1,0	1,2	2,3	7,8	5,4	4,0	2,8	2,7	6,9	SW	E	W	W	W	W	1011	1011	1026	1024	1029	1014
31	2,3	1,6		1,1		1,2	6,5	4,8		2,8		3,2	E	SE		N		W	1011	1012		1023		1018
	MEDIA						MASSIMO GIORNALIERO						MEDIA						MEDIA					
I dec	2,4	2,4	1,9	1,6	2,5	1,2	9,6	10,5	11,5	11,8	8,6	4,7	E	NE	W	W	NE	W	1013	1014	1014	1019	1018	1018
II dec	3,0	1,8	2,2	2,5	2,1	2,3	12,2	6,4	10,7	14,4	6,9	11,8	W	E	W	NE	W	W	1009	1015	1013	1022	1026	1012
III dec	2,4	2,1	1,7	2,0	1,8	1,6	10,5	12,1	8,1	8,3	5,2	6,9	W	SE	W	W	W	W	1010	1014	1021	1022	1027	1025
mese	2,6	2,1	1,9	2,0	2,1	1,7	12,2	12,1	11,5	14,4	8,6	11,8	E	E	W	W	W	W	1011	1014	1016	1021	1024	1018

Cesena (FC) lat. 44°07' long. 12°12' alt. 46

G	temperatura minima						temperatura massima						temperatura media						temperatura superficiale min					
	lug	ago	set	ott	nov	dic	lug	ago	set	ott	nov	dic	lug	ago	set	ott	nov	dic	lug	ago	set	ott	nov	dic
1	16,2	16,8	18,2	12,7	9,8	1,8	29,3	29,8	33,2	28,3	14,5	12,5	21,8	23,8	25,1	19,9	12,3	6,1	19,8	17,6	17,3	12,8	9,9	1,8
2	11,5	18,2	18,7	13,7	9,9	2,1	25,7	30,9	33,1	29,2	15,8	12,9	19,5	25,3	25,3	19,8	12,8	7,3	17,1	18,3	17,8	13,4	10,2	2,4
3	9,6	19,8	19,7	12,7	8,5	2,0	29,0	33,5	30,7	29,0	18,6	9,2	21,6	26,4	25,5	19,5	12,8	6,0	15,9	19,0	18,7	12,4	9,2	2,3
4	16,1	18,5	20,8	12,9	9,9	4,8	32,3	32,3	31,3	30,5	22,0	8,6	24,9	25,9	25,6	20,1	15,4	7,1	18,6	18,1	20,2	12,2	9,8	3,8
5	17,6	19,0	18,1	13,9	14,8	4,5	28,7	30,9	30,6	29,6	18,2	18,9	22,5	25,3	23,6	20,0	16,1	12,6	20,5	18,9	16,6	13,0	13,3	4,0
6	16,3	20,5	16,7	12,3	9,8	2,5	32,0	33,1	28,6	28,8	17,7	10,9	24,7	26,5	22,4	19,5	14,9	5,9	19,6	19,8	16,3	12,2	10,1	2,6
7	17,0	22,5	17,3	9,4	9,7	0,3	35,1	35,1	31,1	25,7	16,7	16,7	27,3	28,2	23,4	16,0	13,0	9,7	20,1	21,9	16,9	10,9	9,8	1,4
8	18,0	20,2	18,0	7,5	9,2	2,0	38,2	34,3	31,8	20,6	18,3	16,0	28,8	27,8	23,8	12,7	13,4	7,9	20,2	19,3	16,7	9,2	9,9	1,9
9	17,7	17,1	18,1	6,0	9,6	0,6	34,7	28,2	32,1	18,0	18,4	17,0	27,2	23,2	24,8	11,1	13,0	8,3	20,6	18,1	16,8	8,2	10,3	1,3
10	19,9	14,7	18,5	5,7	8,6	5,4	36,8	27,3	32,0	22,1	17,8	9,9	28,2	21,2	25,2	12,7	12,6	8,2	21,4	14,7	17,5	7,6	9,0	5,4
11	20,4	13,0	18,6	9,9	8,0	5,0	35,3	28,4	32,4	26,4	13,1	8,6	28,4	21,4	25,3	15,4	10,6	6,8	21,7	13,4	17,9	9,1	8,9	4,9
12	21,8	15,2	18,5	10,9	3,9	5,0	36,0	30,2	32,8	27,7	12,7	8,7	29,0	23,4	25,6	17,6	9,0	6,9	22,8	15,3	17,6	10,0	5,2	4,7
13	23,1	16,8	19,5	12,3	2,9	5,7	41,0	31,6	32,2	22,9	13,2	13,2	32,7	24,5	25,5	17,2	6,5	8,3	23,4	16,0	18,6	12,0	4,3	5,0
14	24,8	18,5	20,1	11,1	1,7	6,1	37,4	32,4	32,9	17,4	13,7	12,6	31,5	25,6	25,9	14,8	6,1	8,6	23,6	17,7	19,0	8,9	3,1	5,5
15	18,7	19,8	18,3	4,5	1,1	4,8	33,2	34,2	33,6	15,3	13,2	15,9	26,7	26,2	25,6	9,0	5,3	8,3	21,1	18,3	17,2	5,8	2,4	3,2
16	14,5	19,6	17,5	3,8	-2,8	4,2	33,0	32,1	32,5	15,9	11,3	17,3	25,3	25,3	24,7	8,3	3,8	12,9	18,8	18,7	16,7	5,5	0,1	2,7
17	16,3	19,0	16,5	3,2	2,0	1,1	35,8	32,6	33,0	17,8	12,5	12,2	27,4	25,5	23,9	9,3	5,6	7,6	19,3	18,4	15,5	4,8	2,8	0,8
18	16,2	19,1	16,7	4,8	0,6	-0,2	33,5	33,7	33,0	19,0	13,0	7,8	26,4	26,7	23,5	11,6	4,7	3,2	20,3	18,1	15,9	5,6	1,7	-0,1
19	13,6	21,8	13,6	8,1	-1,5	0,7	32,0	37,4	24,5	24,2	11,3	6,7	22,7	29,0	18,0	17,5	3,4	4,0	18,4	19,6	15,2	7,7	0,3	1,2
20	14,2	22,4	12,6	9,1	-2,2	-1,8	29,3	36,1	22,8	17,3	7,2	8,3	22,5	28,6	17,0	12,4	2,5	2,5	18,7	20,4	13,5	9,9	0,0	-0,7
21	15,6	21,7	13,2	6,3	0,6	-3,0	31,5	35,8	26,7	14,0	4,8	8,6	25,2	28,4	19,5	9,0	3,0	0,9	17,5	20,4	15,3	7,9	3,6	-1,9
22	14,7	20,8	15,0	7,2	4,7	-2,7	32,1	36,5	28,2	11,9	7,9	8,2	24,8	28,4	20,6	9,1	6,8	1,8	18,5	19,3	15,2	8,4	6,0	-1,4
23	14,0	19,8	15,0	3,2	6,5	-1,4	29,5	37,0	26,8	13,6	13,2	10,0	22,3	28,7	19,9	8,1	8,9	2,3	17,6	17,9	15,6	5,0	5,6	-1,1
24	13,5	22,3	15,0	7,6	5,7	-1,7	22,0	37,6	27,8	10,7	10,7	3,9	17,2	28,8	20,1	9,6	9,0	1,4	18,0	19,8	15,2	8,8	5,1	-0,8
25	13,8	20,8	15,4	9,7	3,2	-0,2	24,3	37,8	27,1	18,5	13,7	9,9	18,4	29,0	20,3	14,3	6,7	3,4	15,7	18,4	15,4	10,5	3,0	0,2
26	14,8	19,8	14,3	10,4	1,3	-1,0	27,4	36,1	28,1	18,9	13,5	9,5	21,1	28,3	20,4	12,2	5,8	3,8	15,2	17,9	14,7	10,9	2,2	-0,2
27	14,5	18,2	14,6	9,4	1,4	1,3	26,3	34,8	27,3	17,9	12,8	11,7	20,0	27,4	20,0	12,8	5,5	5,2	15,3	17,2	15,0	9,3	1,7	0,6
28	16,9	15,6	13,9	8,9	1,9	-0,1	27,3	30,5	26,4	16,8	10,5	11,3	21,4	22,6	19,5	12,9	4,8	3,7	17,8	15,7	14,9	9,3	2,0	-0,5
29	15,8	16,0	13,4	7,5	1,8	-1,2	28,9	30,9	27,1	16,9	12,2	8,5	22,2	23,9	19,3	11,9	5,5	3,9	16,7	15,7	14,0	8,2	2,0	-0,8
30	16,5	16,5	12,0	7,2	1,7	0,4	30,4	31,5	26,7	15,5	12,8	8,7	24,2	24,0	18,8	11,8	5,3	4,7	16,5	15,3	13,4	7,8	1,9	0,4
31	17,6	17,6		11,4		-0,6	29,5	32,0		15,4		10,8	22,5	24,3		12,9		3,0	17,7	16,5		11,5		-0,6
	MEDIA						MEDIA						MEDIA						MEDIA					
I dec	16,0	18,7	18,4	10,7	10,0	2,6	32,2	31,5	31,5	26,2	17,8	13,3	24,1	25,1	24,9	18,4	13,9	7,9	15,9	14,7	16,3	7,6	9,0	1,3
II dec	18,4	18,5	17,2	7,8	1,4	3,1	34,7	32,9	31,0	20,4	12,1	11,1	26,5	25,7	24,1	14,1	6,8	7,1	18,4	13,4	13,5	4,8	0,0	-0,7
III dec	15,2	19,0	14,2	8,1	2,9	-0,9	28,1	34,6	27,2	15,5	11,2	9,2	21,7	26,8	20,7	11,8	7,1	4,1	15,2	15,3	13,4	5,0	1,7	-1,9
mese	16,5	18,8	16,6	8,8	4,7	1,5	31,5	33,0	29,9	20,5	13,7	11,1	24,0	25,9	23,2	14,7	9,2	6,3	19,0	17,9	16,4	9,3	5,4	1,5

G	temperatura suolo -10 media						eliofania						radiazione globale						precipitazione totale					
	lug	ago	set	ott	nov	dic	lug	ago	set	ott	nov	dic	lug	ago	set	ott	nov	dic	lug	ago	set	ott	nov	dic
1	23,6	23,0	24,0	19,5	14,4	7,3	10,3	12,6	12,3	10,9	0,0	4,1	22,9	24,8	19,9	16,5	2,0	3,9	1,0	0,0	0,0	0,0	0,0	0,2
2	23,0	23,5	24,0	19,6	14,2	7,8	6,6	13,8	10,7	10,9	0,9	7,2	16,9	26,9	18,5	16,4	4,2	5,6	0,6	0,0	0,0	0,0	0,0	0,0
3	22,3	23,8	24,3	19,5	14,2	7,7	13,8	9,3	10,2	10,9	7,2	2,0	30,9	20,2	16,6	16,8	8,3	2,5	0,0	0,0	0,0	0,0	0,2	0,2
4	22,7	24,0	24,5	19,2	14,4	8,1	9,0	13,7	5,6	10,8	3,5	0,0	24,0	26,9	10,6	16,1	5,1	1,6	0,0	0,0	2,4	0,0	0,0	0,2
5	23,0	24,1	24,0	19,2	14,8	8,9	5,8	12,8	4,6	10,7	0,0	2,0	15,4	26,3	11,1	15,5	2,0	2,8	5,4	0,0	0,4	0,0	4,6	0,0
6	23,2	24,5	23,1	19,1	15,1	8,8	13,6	11,3	8,4	8,6	1,5	4,1	29,9	23,8	15,4	11,9	3,5	3,7	0,0	0,0	0,0	0,0	2,0	0,2
7	23,8	24,8	23,0	18,7	14,8	8,0	12,8	6,9	10,4	0,8	0,3	7,4	30,0	19,9	17,7	2,8	2,9	5,9	0,0	0,0	0,0	4,0	1,4	0,2
8	24,0	24,9	23,0	17,7	14,9	8,1	12,8	12,2	9,7	10,4	3,8	7,4	27,7	24,7	17,3	15,0	4,7	5,7	0,0	0,0	0,0	0,0	1,2	0,0
9	24,2	24,5	23,0	16,9	14,6	7,8	12,7	11,3	11,9	6,1	5,1	3,7	30,3	24,0	21,0	7,0	6,1	3,1	0,0	0,0	0,0	1,4	0,0	0,0
10	24,6	23,8	23,4	16,4	14,6	8,4	13,6	12,7	10,9	6,5	4,9	0,2	30,9	24,9	20,7	9,1	6,3	0,9	0,0	0,0	0,0	0,0	0,2	0,4
11	25,0	23,0	23,5	16,4	14,1	8,6	12,9	13,6	11,9	8,2	0,0	0,0	28,3	27,0	20,8	10,1	2,0	0,8	0,0	0,0	0,0	0,0	0,0	0,6
12	25,3	23,0	23,5	16,6	13,6	8,4	12,9	13,2	10,5	10,2	6,2	0,0	29,0	25,4	19,0	14,2	7,2	0,8	0,0	0,0	0,0	0,0	0,0	4,4
13	25,7	23,2	23,7	16,9	12,6	8,6	12,3	13,4	11,6	3,3	7,9	4,7	26,3	25,8	19,2	5,7	7,8	3,9	0,0	0,0	0,0	0,0	0,0	0,0
14	25,8	23,6	23,9	16,7	11,6	8,7	10,3	13,4	9,5	6,4	7,9	3,8	25,6	25,9	16,5	10,3	7,9	2,3	0,0	0,0	0,0	0,0	0,0	0,2
15	25,5	23,8	23,8	15,6	10,8	8,9	13,3	9,7	11,7	4,7	8,0	3,2	30,9	17,3	20,3	8,2	8,1	3,0	0,0	0,0	0,0	0,0	0,0	1,4
16	24,8	24,0	23,6	14,6	9,9	8,6	10,8	13,0	11,6	5,3	7,9	2,0	26,3	24,8	17,9	8,3	7,5	2,9	0,0	0,0	0,0	0,0	0,0	8,8
17	24,8	24,2	23,3	14,0	9,6	8,6	11,4	13,2	11,7	9,8	5,4	6,1	28,3	25,9	20,0	12,5	5,8	5,5	0,0	0,0	0,0	0,0	0,2	0,8
18	25,0	24,3	23,0	13,9	9,2	7,6	10,9	13,2	7,7	9,6	7,8	5,1	25,2	25,7	14,5	12,3	7,3	3,6	0,0	0,0	3,0	0,0	0,2	1,4
19	24,3	24,8	22,5	14,4	8,6	7,1	8,4	13,1	5,3	8,9	7,3	1,8	22,3	25,4	12,1	12,2	6,7	2,2	4,6	0,0	23,6	0,0	0,0	1,0
20	24,0	25,1	21,1	14,4	8,1	6,5	9,0	13,1	5,3	0,2	6,9	7,1	21,7	24,8	9,3	1,1	6,5	5,7	0,2	0,0	19,4	44,6	0,2	0,0
21	23,3	25,3	20,6	13,9	8,4	5,8	12,4	13,0	10,9	3,1	0,0	7,4	28,4	25,1	17,5	6,1	1,1	5,5	0,0	0,0	0,0	6,6	0,2	0,0
22	23,5	25,3	20,8	13,6	8,8	5,2	11,0	12,9	9,7	0,2	0,0	7,1	25,5	25,2	13,6	4,8	-	5,1	0,0	0,0	0,0	0,2	2,6	0,0
23	23,0	25,2	20,9	13,2	9,2	4,8	7,6	12,9	10,5	6,3	6,3	7,5	19,7	25,2	14,9	9,4	5,2	5,4	0,0	0,0	0,0	0,2	0,6	0,0
24	22,5	25,3	20,9	12,9	9,4	4,6	2,9	12,9	10,8	0,0	0,0	0,2	10,1	25,1	16,7	1,4	1,0	-	8,2	0,0	0,2	0,0	0,0	18,6
25	21,7	25,3	20,8	13,4	9,2	4,7	5,8	12,9	9,8	1,6	7,4	7,4	13,0	25,2	14,8	4,3	6,3	5,1	0,8	0,0	0,0	0,0	0,0	0,0
26	21,8	25,2	20,6	13,9	8,6	4,7	11,6	12,8	11,1	0,2	7,4	7,4	26,2	24,6	16,3	2,0	6,4	5,4	3,8	0,0	0,0	17,0	0,2	0,2
27	21,7	25,1	20,5	14,2	8,1	5,1	5,1	11,9	10,8	4,0	7,4	6,8	10,2	22,5	15,1	7,0	6,3	5,4	18,6	0,0	0,0	0,0	0,0	0,0
28	21,9	24,4	20,3	14,4	7,8	4,8	8,6	12,7	10,5	1,0	5,9	7,5	20,2	23,9	14,3	4,7	4,3	5,6	6,8	0,0	0,0	0,0	0,2	0,0
29	22,2	24,1	20,1	14,4	7,7	4,6	9,9	12,5	10,8	2,6	7,3	4,0	21,0	22,6	15,7	5,8	6,3	3,8	0,0	0,0	0,0	0,2	0,2	1,2
30	22,6	24,0	19,8	13,9	7,6	5,2	11,6	12,6	11,0	0,0	7,4	4,8	26,3	23,0	15,8	3,9	5,6	3,7	0,0	0,0	0,0	0,0	0,2	0,4
31	22,9	24,0		14,2		5,1	10,9	12,4		0,1		7,5	20,6	22,2		3,8		5,7	0,0	0,0		0,0		0,2
	MEDIA						MEDIA						MEDIA						TOTALE					
I dec	23,5	24,1	23,6	18,6	14,6	8,1	11,1	11,7	9,5	8,7	2,7	3,8	25,9	24,2	16,9	12,7	4,5	3,6	7,0	0,0	2,8	5,4	9,6	1,4
II dec	25,0	23,9	23,2	15,4	10,8	8,1	11,2	12,9	9,7	6,7	6,5	3,4	26,4	24,8	17,0	9,5	6,7	3,0	4,8	0,0	46,0	44,6	0,6	18,6
III dec	22,5	24,8	20,5	13,8	8,5	4,9	8,9	12,7	10,6	1,7	4,9	6,2	20,1	24,1	15,5	4,8	4,7	5,1	38,2	0,0	0,2	24,2	4,2	20,6
mese	23,6	24,3	22,5	15,9	11,3	7,0	10,3	12,4	9,9	5,6	4,7	4,5	24,0	24,4	16,4	8,9	5,3	3,9	50,0	0,0	49,0	74,2	14,4	40,6

Cesena (FC) lat. 44°07' long. 12°12' alt. 46

G	precipitazione max oraria						umidità relativa media						bagnatura fogliare						evapotraspirazione					
	lug	ago	set	ott	nov	dic	lug	ago	set	ott	nov	dic	lug	ago	set	ott	nov	dic	lug	ago	set	ott	nov	dic
1	0,8	0,0	0,0	0,0	0,0	0,2	77	73	62	68	91	91	14,7	8,6	3,7	13,1	7,2	15,9	4,6	4,8	4,7	3,1	0,6	0,4
2	0,2	0,0	0,0	0,0	0,0	0,0	68	67	61	69	90	91	11,6	4,9	5,8	13,1	8,6	15,2	3,5	5,5	4,5	3,2	0,7	0,4
3	0,0	0,0	0,0	0,0	0,2	0,2	56	66	71	60	91	99	4,2	0,0	5,7	2,5	13,5	20,0	5,8	4,7	3,8	3,3	0,9	0,3
4	0,0	0,0	2,4	0,0	0,0	0,2	60	61	71	59	85	100	2,3	2,0	7,9	2,6	13,0	19,3	5,3	5,9	2,7	3,5	0,9	0,4
5	2,4	0,0	0,2	0,0	1,4	0,0	81	71	69	64	88	78	12,7	7,2	7,7	1,3	11,9	7,3	3,3	5,3	3,0	3,1	0,9	1,0
6	0,0	0,0	0,0	0,0	1,2	0,2	73	70	76	63	93	94	10,1	5,5	6,9	1,8	14,8	18,8	5,8	5,2	3,3	2,7	0,7	0,3
7	0,0	0,0	0,0	2,0	0,6	0,2	55	58	71	79	93	73	4,2	0,7	6,7	12,8	17,1	9,4	6,5	4,9	3,6	1,8	0,6	0,9
8	0,0	0,0	0,0	0,0	0,6	0,0	49	53	63	70	93	82	0,0	0,9	0,9	8,4	16,3	13,4	6,9	6,2	4,1	2,1	0,7	0,7
9	0,0	0,0	0,0	1,0	0,0	0,0	56	58	62	76	93	88	0,1	3,1	1,3	10,5	15,1	8,6	6,8	5,4	4,5	1,7	0,7	0,5
10	0,0	0,0	0,0	0,0	0,2	0,2	58	60	73	67	92	88	0,0	4,5	8,4	2,4	17,7	2,2	7,1	5,0	4,2	2,0	0,7	0,5
11	0,0	0,0	0,0	0,0	0,0	0,2	63	58	69	70	95	97	0,6	0,0	4,1	7,5	14,8	22,8	6,4	5,5	4,4	2,3	0,5	0,4
12	0,0	0,0	0,0	0,0	0,0	2,2	62	59	61	71	79	100	4,7	0,0	2,0	9,1	3,6	23,9	6,5	5,2	4,4	2,5	0,8	0,4
13	0,0	0,0	0,0	0,0	0,0	0,0	46	53	68	79	82	89	0,1	0,0	0,8	10,0	9,5	11,8	7,0	5,8	4,2	1,5	0,9	0,4
14	0,0	0,0	0,0	0,0	0,0	0,2	41	58	67	53	80	92	0,0	0,0	0,0	0,0	4,2	9,4	7,3	5,6	3,8	2,9	0,9	0,4
15	0,0	0,0	0,0	0,0	0,0	0,6	46	58	61	69	77	87	0,5	0,1	0,0	10,9	2,1	16,8	7,4	4,6	4,7	1,8	0,8	0,6
16	0,0	0,0	0,0	0,0	0,0	7,6	48	67	62	74	86	65	1,7	2,0	0,0	14,2	15,5	7,0	5,7	5,3	4,2	1,5	0,5	1,7
17	0,0	0,0	0,0	0,0	0,2	0,8	47	65	53	76	83	48	0,0	5,0	0,0	14,0	8,6	1,0	6,7	5,5	4,9	1,5	0,6	1,9
18	0,0	0,0	2,4	0,0	0,2	1,4	45	61	61	79	86	72	0,0	0,1	3,4	15,0	16,7	3,9	6,5	5,6	3,9	1,5	0,6	0,9
19	4,0	0,0	11,2	0,0	0,0	0,6	55	52	77	63	89	74	1,7	0,0	13,1	6,8	16,9	6,8	5,3	6,3	2,4	2,0	0,4	0,9
20	0,2	0,0	7,4	7,2	0,2	0,0	52	59	84	90	97	70	3,6	5,1	17,3	15,3	16,8	5,7	5,4	6,3	2,1	1,1	0,3	0,5
21	0,0	0,0	0,0	3,4	0,2	0,0	43	63	69	93	100	72	0,0	5,1	6,0	17,3	20,5	3,1	6,8	5,8	3,3	0,8	0,3	0,6
22	0,0	0,0	0,0	0,2	1,0	0,0	47	55	71	82	98	76	0,0	0,0	8,1	5,2	19,4	3,5	6,1	6,1	3,0	0,9	0,4	0,5
23	0,0	0,0	0,0	0,2	0,6	0,0	60	49	81	87	88	82	4,3	0,0	13,2	15,9	10,4	8,3	4,8	6,3	2,7	1,0	0,6	0,3
24	4,2	0,0	0,2	0,0	0,0	3,4	72	43	79	91	78	95	3,8	0,0	13,4	11,6	1,5	21,1	2,5	6,9	2,8	0,6	0,9	0,2
25	0,8	0,0	0,0	0,0	0,0	0,0	69	40	80	84	85	90	11,1	0,0	14,0	3,2	10,9	16,5	3,0	6,9	2,7	0,9	0,6	0,4
26	3,4	0,0	0,0	3,4	0,2	0,2	68	45	76	98	85	81	11,3	0,0	13,2	22,9	10,1	8,2	5,0	6,5	3,0	0,7	0,5	0,5
27	4,8	0,0	0,0	0,0	0,0	0,0	85	33	75	90	88	79	16,3	0,1	13,2	14,4	16,6	6,0	2,2	7,0	2,9	0,9	0,5	0,6
28	4,0	0,0	0,0	0,0	0,2	0,0	78	55	77	89	94	81	11,9	5,3	13,4	11,2	18,0	5,7	3,9	5,8	2,7	0,8	0,4	0,5
29	0,0	0,0	0,0	0,2	0,2	0,6	72	62	76	89	90	86	11,1	4,8	13,2	15,0	17,8	12,1	4,2	4,7	2,8	0,8	0,4	0,5
30	0,0	0,0	0,0	0,0	0,2	0,2	62	55	72	88	89	93	0,5	0,0	12,8	7,6	17,2	16,5	5,4	5,1	2,8	0,7	0,5	0,3
31	0,0	0,0		0,0		0,2	73	58		89		73	5,3	1,2		3,0		4,1	4,4	5,0		0,8		0,6
	MASSIMO ORARIO						MEDIA						MEDIA						MEDIA					
I dec	2,4	0,0	2,4	2,0	1,4	0,2	63	64	68	67	91	88	6,0	3,7	5,5	6,8	13,5	13,0	5,6	5,3	3,8	2,7	0,7	0,5
II dec	4,0	0,0	11,2	7,2	0,2	7,6	51	59	66	72	85	79	1,3	1,2	4,1	10,3	10,9	10,9	6,4	5,6	3,9	1,9	0,6	0,8
III dec	4,8	0,0	0,2	3,4	1,0	3,4	66	51	76	89	89	83	6,9	1,5	12,0	11,6	14,2	9,6	4,4	6,0	2,9	0,8	0,5	0,5
mese	4,9	6,0	11,3	7,3	1,5	7,7	60	58	70	77	89	83	4,8	2,1	7,2	9,6	12,9	11,1	5,4	5,6	3,5	1,7	0,6	0,7

G	velocità media vento						velocità massima vento						direzione prevalente vento						pressione atmosferica media					
	lug	ago	set	ott	nov	dic	lug	ago	set	ott	nov	dic	lug	ago	set	ott	nov	dic	lug	ago	set	ott	nov	dic
1	1,8	1,7	1,9	2,0	0,9	1,0	6,9	4,3	5,8	4,7	2,3	3,1	E	SE	S	S	S	S	1012	1013	1013	1024	1021	1028
2	1,6	2,0	1,8	1,9	0,9	0,7	5,6	5,4	4,9	4,4	2,6	3,4	S	S	S	S	S	NW	1012	1016	1014	1023	1020	1022
3	2,0	1,6	1,7	1,8	1,3	0,8	5,9	6,8	5,6	4,4	3,5	3,8	SE	S	S	S	S	N	1011	1016	1014	1022	1017	1018
4	1,6	1,9	1,4	1,8	1,1	0,4	5,7	5,8	5,4	4,7	3,6	2,6	S	S	S	S	SE	N	1012	1013	1012	1021	1014	1014
5	1,1	1,9	1,4	1,7	1,2	2,1	6,3	6,3	4,9	4,1	4,1	9,0	S	E	S	S	E	SW	1012	1013	1015	1020	1012	1005
6	1,8	1,7	1,9	1,7	1,2	1,3	5,8	5,7	4,3	4,1	4,9	5,2	E	S	S	S	E	S	1011	1010	1019	1016	1012	1013
7	1,6	1,5	1,5	2,5	0,8	2,7	4,4	5,0	4,6	10,0	3,9	10,3	E	S	S	W	S	S	1012	1009	1014	1008	1018	1014
8	1,6	2,2	1,7	1,8	0,9	1,1	4,5	7,5	5,4	5,2	3,6	3,4	S	SW	S	S	S	S	1013	1008	1010	1011	1021	1021
9	1,8	2,2	1,7	-	1,2	0,8	5,2	7,1	4,2	-	3,1	3,1	S	S	S	-	S	S	1017	1014	1012	1016	1022	1021
10	1,7	2,3	1,8	-	1,2	0,7	5,0	5,6	5,0	-	3,5	3,7	SE	S	S	-	S	N	1015	1020	1015	1020	1020	1018
11	1,6	2,4	1,9	1,8	1,1	0,2	4,4	6,0	4,1	4,7	3,3	1,8	S	E	S	S	NW	S	1014	1018	1015	1018	1024	1019
12	1,3	1,9	2,0	1,5	2,0	0,8	4,3	5,9	5,7	4,3	5,1	4,5	E	SE	S	S	W	S	1013	1013	1014	1015	1032	1014
13	1,6	2,0	1,8	2,3	2,3	0,7	6,8	4,9	3,5	6,1	5,1	3,8	S	S	S	E	S	S	1008	1010	1014	1018	1033	1017
14	1,9	1,8	1,7	3,6	2,0	0,9	5,4	6,0	3,7	7,9	4,8	3,1	SW	S	S	NE	S	N	1009	1010	1013	1025	1026	1016
15	2,4	1,6	2,0	2,2	1,5	1,7	7,3	3,7	5,8	6,2	4,3	9,4	W	SE	S	N	S	W	1014	1011	1015	1028	1021	1014
16	1,5	1,7	1,9	2,0	1,2	3,8	4,4	4,2	4,6	5,2	3,8	13,1	S	S	S	S	S	SW	1013	1015	1015	1027	1023	1000
17	1,7	1,8	2,2	1,6	1,4	3,5	7,6	5,4	5,4	3,7	3,4	9,2	S	S	S	S	S	W	1007	1016	1013	1025	1026	1001
18	2,2	1,8	2,0	1,7	1,2	2,0	5,1	4,4	9,0	4,3	3,9	6,9	W	S	S	SE	S	S	1005	1016	1006	1023	1026	1010
19	1,8	1,8	1,9	1,7	0,7	3,3	5,8	5,3	7,0	6,6	3,1	10,1	SE	S	NW	S	S	NW	1005	1016	1005	1018	1025	1015
20	2,9	2,0	2,8	2,9	0,8	1,2	7,8	5,1	8,3	7,6	2,3	4,2	SW	S	S	NW	S	S	1004	1018	1016	1017	1025	1015
21	2,5	1,8	2,2	1,5	0,8	1,4	6,0	5,7	4,6	4,5	2,5	3,6	SW	S	S	W	NW	S	1006	1018	1017	1024	1024	1017
22	2,1	1,9	1,8	1,9	0,8	1,4	6,2	4,6	4,8	5,1	3,2	4,3	W	S	S	W	W	S	1007	1017	1016	1023	1021	1022
23	2,0	1,9	1,8	1,6	1,9	0,8	6,8	4,9	4,1	4,6	5,4	3,0	SW	S	S	S	W	S	1006	1016	1015	1021	1023	1024
24	2,1	2,1	1,4	1,1	1,9	1,8	5,6	5,9	4,3	2,6	5,2	5,0	NW	S	S	NW	W	S	1006	1014	1016	1017	1029	1020
25	1,4	2,1	1,5	1,2	1,4	2,1	4,3	5,6	3,2	3,5	3,7	4,1	S	S	S	SE	S	S	1009	1013	1019	1012	1029	1031
26	1,8	2,2	1,8	1,1	1,3	1,9	7,1	5,9	4,9	6,2	3,4	5,4	S	S	S	NW	S	S	1012	1011	1022	1016	1029	1037
27	1,3	2,9	2,3	1,1	1,2	1,6	4,4	12,2	5,0	3,4	3,4	4,6	S	S	S	S	S	S	1016	1010	1025	1021	1028	1036
28	1,4	2,4	2,1	1,0	1,1	1,4	4,1	5,9	4,2	3,0	3,3	4,1	W	S	S	S	S	S	1014	1015	1025	1026	1027	1030
29	1,6	2,0	1,9	1,1	1,6	2,3	4,2	5,7	3,9	3,6	3,6	6,1	S	S	S	S	S	S	1013	1013	1026	1026	1027	1021
30	2,0	2,0	1,9	1,2	1,4	1,4	5,3	4,9	4,6	3,4	3,6	3,8	S	S	S	S	S	SW	1011	1010	1025	1024	1029	1014
31	1,6	1,8		1,1		1,8	5,4	5,2		2,5		4,6	S	SE		S		S	1011	1012		1022		1018
	MEDIA						MASSIMO GIORNALIERO						MEDIA						MEDIA					
I dec	1,6	1,9	1,7	1,9	1,1	1,2	6,9	7,5	5,8	10,0	4,9	10,3	S	S	S	S	S	S	1013	1013	1014	1018	1018	1017
II dec	1,9	1,9	2,0	2,1	1,4	1,8	7,8	6,0	9,0	7,9	5,1	13,1	S	S	S	S	S	S	1009	1014	1013	1021	1026	1012
III dec	1,8	2,1	1,9	1,2	1,4	1,6	7,1	12,2	5,0	6,2	5,4	6,1	S	S	S	S	S	S	1010	1014	1021	1021	1027	1025
mese	1,8	2,0	1,9	1,7	1,3	1,5	7,8	12,2	9,0	10,0	5,4	13,1	S	S	S	S	S	S	1011	1014	1016	1020	1023	1018

San Casciano (FI) lat. 43°40' long. 11°09' alt. 230

G	temperatura minima						temperatura massima						temperatura media						temperatura superficiale min					
	lug	ago	set	ott	nov	dic	lug	ago	set	ott	nov	dic	lug	ago	set	ott	nov	dic	lug	ago	set	ott	nov	dic
1	17,3	16,2	16,9	14,2	8,8	5,9	29,4	30,0	32,6	29,7	18,9	12,8	21,7	22,6	24,0	22,1	12,6	9,5	17,8	15,8	16,2	10,4	7,1	3,1
2	15,1	16,5	17,6	14,3	7,7	9,1	23,9	31,3	34,0	30,4	20,0	18,2	19,9	23,7	25,2	22,1	12,1	12,3	15,5	16,3	16,5	11,0	5,9	5,8
3	12,8	16,4	20,6	14,7	8,3	9,6	28,4	30,9	33,7	30,2	18,7	18,1	21,3	23,1	26,2	21,4	13,5	12,7	13,4	15,3	19,8	10,3	6,7	6,3
4	15,8	17,3	17,9	12,6	14,3	9,7	29,2	31,1	31,1	27,9	18,7	12,6	22,3	23,7	23,1	19,9	16,8	11,2	16,5	16,3	18,1	9,7	13,5	8,1
5	17,6	17,4	18,0	13,1	15,7	8,9	28,7	33,6	29,0	29,2	20,1	13,9	22,7	24,6	22,3	20,2	17,3	12,4	18,1	17,4	16,5	10,7	14,1	6,5
6	18,9	17,3	17,0	15,9	10,7	6,5	30,9	32,1	30,4	25,7	17,8	14,2	23,6	24,5	22,8	19,0	14,3	9,7	18,2	16,4	15,4	14,7	9,5	4,6
7	16,6	18,9	17,3	9,5	9,9	4,2	33,4	31,6	27,0	23,5	13,8	13,8	24,4	24,5	21,2	15,4	12,1	10,1	16,5	18,4	16,5	8,0	8,6	1,9
8	17,6	18,3	15,4	7,0	12,1	7,6	34,2	29,6	28,3	20,3	18,5	15,5	25,7	23,9	21,4	13,9	14,5	12,2	16,6	16,9	14,9	4,9	10,4	4,4
9	18,1	15,6	16,3	7,5	10,7	7,5	34,7	30,5	31,7	18,7	20,0	12,3	26,2	22,6	23,5	12,5	14,4	10,2	16,9	15,0	15,1	4,1	8,7	5,5
10	19,5	14,9	16,9	6,2	7,9	10,3	35,5	28,8	31,4	21,0	18,5	14,1	26,4	22,7	23,3	13,7	12,2	11,6	19,6	13,4	15,5	4,4	5,4	9,8
11	18,4	13,7	18,6	9,3	6,8	10,0	36,2	30,7	31,4	25,8	17,2	13,6	27,1	22,1	23,9	15,9	11,5	11,2	18,7	12,1	17,7	7,4	4,3	9,0
12	19,5	14,9	18,4	13,9	6,3	6,2	37,9	28,3	30,4	22,5	14,0	11,9	28,6	21,4	23,5	16,7	9,8	10,2	19,4	13,4	17,9	13,4	4,7	4,3
13	21,6	15,0	17,6	14,3	5,7	3,7	36,9	29,8	34,1	24,2	15,3	12,6	28,3	22,0	24,5	18,4	9,7	8,6	19,9	14,1	16,1	12,8	3,6	1,9
14	18,3	15,8	16,6	11,1	3,7	8,6	31,5	32,9	32,5	17,5	16,3	13,2	25,1	24,1	24,1	14,0	9,3	11,0	19,5	15,1	15,5	10,2	0,2	7,6
15	16,2	17,9	15,7	8,4	2,0	9,9	28,5	30,9	31,8	14,5	15,3	14,5	21,7	23,2	23,7	11,1	7,2	11,7	16,6	17,1	13,8	7,0	-0,8	7,7
16	15,7	17,8	15,4	7,1	2,2	8,9	28,4	35,4	31,5	17,4	15,7	14,6	21,6	25,8	23,4	11,6	7,8	12,0	16,4	17,1	14,4	4,2	-1,1	8,2
17	17,1	19,1	14,7	6,2	3,0	2,5	31,3	36,4	30,1	19,6	15,0	11,7	23,9	27,4	21,9	11,9	7,9	7,5	18,0	17,9	13,3	3,6	-0,6	-0,8
18	15,6	19,7	16,9	4,8	2,3	0,2	26,2	35,6	28,1	19,6	14,9	8,1	21,1	27,5	19,8	12,6	7,0	4,0	16,1	18,4	16,6	2,0	-1,2	-2,3
19	14,9	20,0	9,5	9,7	1,7	-0,4	26,1	35,2	21,6	22,9	12,5	7,8	19,7	26,6	15,4	15,4	6,5	4,0	15,7	18,7	10,2	6,9	-1,3	-4,1
20	14,8	17,8	10,4	8,8	2,4	-3,6	23,5	36,4	23,0	18,2	14,6	7,8	19,0	27,1	17,7	12,3	8,5	2,1	14,7	17,1	11,4	8,6	-0,1	-5,6
21	15,3	20,1	13,2	7,5	5,3	-1,5	24,9	40,3	27,7	13,8	14,5	8,7	19,9	30,1	19,8	10,2	9,9	2,2	15,6	18,7	10,5	6,1	2,2	-4,0
22	15,6	21,6	14,9	4,4	7,0	-2,1	27,0	39,9	27,8	14,7	13,2	11,1	21,4	30,3	20,4	9,6	10,1	4,1	15,8	19,1	13,7	2,9	5,3	-4,7
23	15,7	20,9	14,2	5,9	9,9	-1,1	27,4	37,2	28,8	16,2	15,2	10,3	20,7	28,7	21,4	10,4	11,5	4,2	15,8	18,7	13,5	4,7	7,9	-3,7
24	13,5	18,9	15,1	8,4	8,4	1,1	23,8	36,9	28,6	14,7	14,9	7,8	17,6	27,9	21,4	11,3	10,9	4,4	13,8	16,7	13,2	7,6	6,4	-2,2
25	12,5	18,8	16,3	10,2	5,1	4,3	25,7	37,0	28,2	17,6	15,9	10,6	18,6	27,8	20,6	15,1	9,7	7,3	12,4	16,6	14,3	10,4	1,1	-0,4
26	13,2	18,5	16,2	10,0	3,0	4,2	27,4	37,6	28,5	18,8	15,7	10,7	20,9	27,9	22,7	14,2	8,5	7,6	13,0	16,1	13,6	8,4	0,3	0,6
27	14,3	16,2	17,3	7,9	3,7	2,2	22,8	28,6	28,7	16,6	15,1	12,6	17,9	23,0	23,1	11,4	8,6	7,2	14,0	15,4	14,5	6,2	0,4	-2,5
28	14,7	13,7	17,4	7,8	4,3	-0,2	26,5	32,4	26,8	19,5	15,1	11,2	20,5	22,5	21,9	13,2	9,0	5,2	15,3	13,0	14,5	5,7	1,7	-3,9
29	15,8	15,5	17,1	8,6	4,4	3,2	27,0	30,5	27,5	20,7	14,4	9,8	21,2	22,1	21,6	13,9	8,4	5,9	15,6	15,0	15,1	6,4	1,1	1,2
30	17,1	14,3	16,2	8,7	3,6	1,2	27,6	29,4	27,9	19,2	14,4	9,3	21,6	21,7	21,3	12,8	7,9	5,3	16,9	14,3	13,2	6,6	0,3	-1,8
31	16,3	16,4		9,3		-0,4	29,3	29,6		17,8		11,0	22,5	22,5		12,8		4,8	16,4	15,9		7,5		-4,4
	MEDIA						MEDIA						MEDIA						MEDIA					
I dec	16,9	16,9	17,4	11,5	10,6	7,9	30,8	31,0	30,9	25,7	18,5	14,6	23,9	23,9	24,1	18,6	14,6	11,2	13,4	13,4	14,9	4,1	5,4	1,9
II dec	17,2	17,2	15,4	9,4	3,6	4,6	30,6	33,2	29,5	20,2	15,1	11,6	23,9	25,2	22,4	14,8	9,3	8,1	14,7	12,1	10,2	2,0	-1,3	-5,6
III dec	14,9	17,7	15,8	8,1	5,5	1,0	26,3	34,5	28,0	17,2	14,8	10,3	20,6	26,1	21,9	12,6	10,1	5,6	12,4	13,0	10,5	2,9	0,3	-4,7
mese	16,3	17,3	16,2	9,6	6,6	4,4	29,2	32,9	29,5	20,9	16,1	12,1	22,7	25,1	22,8	15,2	11,4	8,2	16,4	16,2	14,9	7,6	4,1	1,8

G	temperatura suolo -10 media						eliofania						radiazione globale						precipitazione totale					
	lug	ago	set	ott	nov	dic	lug	ago	set	ott	nov	dic	lug	ago	set	ott	nov	dic	lug	ago	set	ott	nov	dic
1	24,0	23,0	27,0	21,6	14,1	8,8	8,3	13,3	11,6	10,5	7,4	0,5	14,5	23,8	19,3	15,5	8,6	2,0	4,6	0,0	0,0	0,0	0,0	0,2
2	22,2	23,5	27,5	21,6	13,9	10,4	7,3	13,5	9,7	10,2	6,3	3,8	13,3	24,5	16,8	15,2	6,7	4,9	0,0	0,0	0,0	0,0	0,2	1,4
3	22,1	23,8	27,7	21,6	13,5	10,4	14,1	7,9	6,7	10,2	5,4	3,8	25,8	15,4	13,3	15,8	6,9	3,9	0,0	0,0	0,0	0,0	0,0	5,6
4	22,6	23,9	26,0	21,1	14,6	10,8	7,1	13,5	1,9	10,1	0,1	0,0	17,9	23,7	7,5	15,1	1,6	0,7	0,2	0,0	0,0	0,0	0,0	11,0
5	23,3	25,5	25,6	21,3	15,2	11,4	8,1	10,8	4,8	9,9	0,2	0,0	19,6	21,3	11,1	14,5	3,0	0,6	0,4	0,0	0,0	0,0	0,2	13,2
6	24,1	25,8	26,4	21,8	15,0	10,8	8,7	10,2	11,4	6,7	1,1	2,3	20,0	19,3	18,9	10,7	4,0	3,6	0,0	0,0	0,0	0,2	3,6	1,2
7	24,5	25,7	25,4	19,9	14,4	9,8	13,4	10,4	5,1	1,3	0,0	3,6	25,2	19,0	11,9	4,8	1,5	4,1	0,0	0,0	0,0	0,2	14,2	0,2
8	25,0	25,0	25,6	18,5	14,5	11,0	14,0	5,7	8,2	9,8	3,3	3,0	25,2	13,8	15,4	14,6	4,8	3,5	0,0	0,0	0,0	0,0	0,2	0,2
9	25,5	24,9	26,5	17,4	14,6	10,4	14,1	9,2	11,4	8,1	6,6	0,0	25,8	18,3	18,4	12,8	7,5	0,9	0,0	0,0	0,2	0,0	0,0	0,6
10	26,5	24,9	26,6	16,9	13,7	11,2	13,9	13,4	10,5	8,9	7,4	0,5	26,0	24,2	17,1	13,7	8,3	1,9	0,0	0,0	0,0	0,0	0,0	4,4
11	26,9	25,2	26,9	18,1	12,6	11,4	13,8	12,9	10,9	7,5	7,1	0,0	25,6	23,1	18,9	10,1	8,1	1,9	0,0	0,0	0,2	0,0	0,0	0,0
12	27,5	24,8	26,4	18,9	11,9	11,1	13,3	11,9	10,5	4,5	7,4	0,1	25,1	20,1	16,2	7,6	8,3	0,9	0,0	0,0	0,0	0,4	0,0	20,0
13	27,6	25,1	26,8	19,5	11,2	10,1	9,8	12,1	10,4	8,2	7,4	4,9	20,7	21,0	17,2	11,4	8,3	4,5	0,0	0,0	0,0	0,0	0,0	0,2
14	27,7	26,1	26,5	17,6	10,5	10,6	11,3	12,6	11,4	9,0	7,4	0,0	25,0	22,4	17,5	12,3	8,5	0,6	0,0	0,0	0,0	0,0	0,0	4,0
15	26,5	25,5	25,5	16,2	9,5	10,5	13,6	6,3	11,6	9,3	7,0	2,4	25,2	13,8	18,5	13,6	7,9	3,6	0,0	0,0	0,0	0,0	0,0	0,2
16	25,8	27,0	25,2	15,9	8,9	10,6	12,9	11,8	11,5	9,2	7,3	0,6	23,6	20,8	17,3	13,3	8,1	1,7	0,0	0,0	0,2	0,0	0,0	11,4
17	26,2	27,9	25,0	15,8	8,8	9,4	10,2	12,8	10,9	9,2	7,1	5,0	22,4	22,4	17,8	13,1	7,8	5,7	0,0	0,0	0,0	0,0	0,0	0,0
18	25,9	28,0	23,9	15,1	8,3	7,8	10,3	12,4	4,5	8,1	7,1	2,0	22,4	21,3	9,4	12,2	7,6	3,6	0,2	0,0	13,6	0,0	0,0	0,0
19	24,0	28,0	20,6	16,4	8,1	6,6	5,3	12,0	5,9	4,2	6,3	5,6	14,9	21,1	11,9	8,5	6,2	5,7	20,2	0,0	2,4	0,0	0,2	0,0
20	22,5	28,2	19,4	15,2	8,1	5,4	9,4	12,7	8,5	0,3	6,9	4,1	21,5	22,1	15,7	2,7	7,3	4,4	0,0	0,0	0,4	12,2	0,0	0,0
21	22,4	29,2	20,1	13,4	9,1	5,4	8,2	11,1	10,8	6,9	1,4	4,9	17,7	-	17,4	11,4	4,2	4,8	0,0	0,0	0,0	0,8	0,0	0,0
22	22,8	29,5	20,9	12,8	9,5	4,8	12,9	11,9	10,8	8,2	1,2	5,8	25,3	21,8	15,4	11,3	3,0	5,5	0,0	0,0	0,0	0,0	0,0	0,0
23	22,9	29,0	21,5	12,6	10,4	4,6	10,6	12,5	9,5	5,7	4,2	5,8	22,6	21,3	14,8	9,4	5,5	5,5	0,0	0,0	0,0	0,0	0,0	0,0
24	21,5	28,7	21,6	12,9	10,1	4,8	3,4	12,0	9,1	1,3	6,8	0,1	11,8	20,5	14,6	5,1	6,9	0,7	12,4	0,0	0,0	4,2	0,0	1,0
25	20,8	28,7	21,8	14,0	9,6	5,7	7,2	11,7	5,5	0,0	6,8	5,8	17,5	19,6	10,9	2,7	6,7	5,6	0,6	0,0	0,2	5,4	0,0	0,0
26	21,0	28,8	21,8	15,1	8,9	5,4	11,1	11,9	10,3	3,3	6,7	3,5	21,9	20,6	15,5	6,1	6,6	4,0	0,0	0,0	0,0	44,2	0,0	0,0
27	20,4	27,0	22,2	14,1	8,4	5,8	2,2	9,5	10,7	1,9	6,7	5,8	6,6	17,8	15,9	6,2	6,7	5,8	12,4	0,0	0,0	0,2	0,0	0,0
28	21,2	27,2	22,1	14,2	8,9	4,7	9,4	11,7	10,6	8,3	6,6	5,8	20,8	19,8	15,3	10,7	6,8	5,6	0,0	0,0	0,0	0,2	0,0	0,0
29	21,6	26,8	22,1	14,4	8,4	5,3	9,0	12,3	10,6	8,3	6,6	2,3	17,4	20,2	15,6	10,8	6,0	3,1	0,2	0,0	0,0	0,0	0,2	0,0
30	22,4	26,2	22,0	14,1	8,1	5,8	11,6	10,9	10,6	8,3	6,5	2,1	23,4	18,4	15,1	10,3	5,8	3,0	0,0	0,0	0,0	0,0	0,0	0,0
31	22,5	26,5		14,1		4,6	11,7	9,2		8,1		5,8	22,9	15,4		9,9		5,7	0,2	0,0		0,0		0,0
	MEDIA						MEDIA						MEDIA						TOTALE					
I dec	24,0	24,6	26,4	20,2	14,4	10,5	10,9	10,8	8,1	8,6	3,8	1,8	21,3	20,3	15,0	13,3	5,3	2,6	5,2	0,0	0,2	0,4	18,4	38,0
II dec	26,1	26,6	24,6	16,9	9,8	9,3	11,0	11,8	9,6	7,0	7,1	2,5	22,6	20,8	16,0	10,5	7,8	3,3	20,4	0,0	16,8	12,6	0,2	35,8
III dec	21,8	28,0	21,6	13,8	9,1	5,2	8,8	11,3	9,9	5,5	5,4	4,3	18,9	19,5	15,1	8,5	5,8	4,5	25,8	0,0	0,2	55,0	0,2	1,0
mese	23,9	26,4	24,2	16,9	11,1	8,2	10,2	11,3	9,2	7,0	5,4	2,9	20,9	20,2	15,4	10,7	6,3	3,5	51,4	0,0	17,2	68,0	18,8	74,8

San Casciano (FI) lat. 43°40' long. 11°09' alt. 230

G	precipitazione max oraria						umidità relativa media						bagnatura fogliare						evapotraspirazione					
	lug	ago	set	ott	nov	dic	lug	ago	set	ott	nov	dic	lug	ago	set	ott	nov	dic	lug	ago	set	ott	nov	dic
1	3,0	0,0	0,0	0,0	0,0	0,2	81	68	61	43	76	83	12,7	5,4	6,1	0,0	8,2	18,9	3,2	4,9	4,3	3,5	1,1	0,7
2	0,0	0,0	0,0	0,0	0,2	0,6	68	63	61	47	78	86	2,7	6,3	7,2	0,0	16,2	16,3	3,2	5,1	4,2	3,2	1,1	0,6
3	0,0	0,0	0,0	0,0	0,0	4,8	67	62	62	42	74	83	6,8	2,5	4,9	0,0	7,8	17,8	5,1	3,9	3,6	3,4	1,2	0,7
4	0,2	0,0	0,0	0,0	0,0	1,8	72	64	73	52	68	92	8,9	3,0	9,3	1,2	0,1	24,0	3,9	5,1	2,5	3,2	1,6	0,6
5	0,4	0,0	0,0	0,0	0,2	4,2	73	65	66	71	64	83	9,9	6,8	6,8	11,9	0,7	23,8	4,2	4,8	3,1	2,8	2,1	0,7
6	0,0	0,0	0,0	0,2	1,6	1,2	70	63	60	77	75	78	6,8	1,3	5,5	12,4	9,8	13,3	4,4	4,7	4,4	2,2	1,6	0,8
7	0,0	0,0	0,0	-	3,8	0,2	61	67	71	69	85	81	0,2	5,2	5,5	6,7	17,0	12,4	5,5	4,6	3,0	1,9	0,9	0,6
8	0,0	0,0	0,0	0,0	0,2	0,2	50	66	73	43	74	79	0,0	4,7	11,0	0,0	3,3	16,7	5,8	3,7	3,3	2,8	1,2	0,8
9	0,0	0,0	0,2	0,0	0,0	0,4	54	57	65	46	67	89	1,5	1,5	7,7	0,0	0,0	24,0	6,1	4,4	3,9	3,0	1,4	0,6
10	0,0	0,0	0,0	0,0	0,0	1,8	65	43	71	52	70	89	9,1	0,0	10,9	0,2	4,2	23,4	5,9	5,6	3,8	2,6	1,0	0,6
11	0,0	0,0	0,2	0,0	0,0	0,0	58	45	72	78	70	92	5,2	1,3	9,4	13,6	8,4	24,0	5,9	5,3	3,9	1,9	1,3	0,5
12	0,0	0,0	0,0	0,2	0,0	5,2	51	59	65	89	56	90	0,0	6,7	6,1	18,9	0,0	24,0	6,0	4,7	3,7	1,3	2,0	0,5
13	0,0	0,0	0,0	0,0	0,0	0,2	46	68	58	68	44	85	0,1	8,9	2,0	7,8	0,0	15,1	5,5	4,3	4,0	2,4	1,9	0,5
14	0,0	0,0	0,0	0,0	0,0	3,2	62	60	55	47	39	85	1,3	6,1	3,0	0,0	0,0	14,1	5,9	4,9	4,2	3,7	1,6	0,7
15	0,0	0,0	0,0	0,0	0,0	0,2	64	65	61	45	47	68	7,8	2,3	8,8	0,0	0,0	13,0	5,2	3,6	4,0	3,3	1,1	1,3
16	0,0	0,0	0,2	0,0	0,0	2,6	65	60	62	49	-	74	7,6	5,8	7,7	0,0	0,0	21,8	5,0	4,9	3,8	3,2	0,9	1,5
17	0,0	0,0	0,0	0,0	0,0	0,0	62	48	67	49	57	39	5,1	0,0	7,9	0,0	1,4	3,2	5,2	5,7	3,7	2,4	0,9	1,6
18	0,2	0,0	8,2	0,0	0,0	0,0	63	48	77	64	68	53	6,0	0,0	10,1	2,3	11,4	0,7	4,9	5,4	2,5	1,9	0,7	1,3
19	12,2	0,0	0,8	0,0	0,2	0,0	69	50	73	71	68	44	6,6	0,0	12,4	9,6	9,2	0,0	3,5	5,6	2,3	1,9	0,8	1,5
20	0,0	0,0	0,2	5,8	0,0	0,0	74	48	57	84	56	52	6,8	2,3	4,2	14,8	1,3	6,5	4,0	5,4	3,4	1,0	1,0	0,9
21	0,0	0,0	0,0	0,4	0,0	0,0	73	41	52	63	49	56	8,4	0,0	0,4	3,2	0,0	11,2	3,6	5,0	4,0	2,2	1,7	0,6
22	0,0	0,0	0,0	0,0	0,0	0,0	60	36	69	61	66	46	4,8	0,0	8,2	0,7	0,0	5,5	5,1	6,4	3,1	1,9	1,6	0,8
23	0,0	0,0	0,0	0,0	0,0	0,0	64	38	65	59	58	53	4,0	0,0	7,9	0,0	0,0	9,1	4,9	6,1	3,0	1,9	2,1	0,5
24	6,8	0,0	0,0	2,6	0,0	0,2	75	36	64	70	53	69	10,5	0,0	2,8	4,2	0,0	22,8	2,6	5,6	2,8	1,9	2,4	1,2
25	0,6	0,0	0,2	1,4	0,0	0,0	63	35	71	84	56	49	0,9	0,0	5,8	16,7	0,0	3,6	3,9	5,8	2,4	1,1	1,1	1,9
26	0,0	0,0	0,0	12,0	0,0	0,0	58	35	51	86	66	41	1,7	0,0	0,0	12,6	5,2	0,0	4,4	5,2	3,9	1,0	0,8	2,1
27	7,0	0,0	0,0	0,2	0,0	0,0	84	52	42	90	71	52	13,6	3,3	0,0	15,4	11,0	10,6	1,8	5,5	4,7	0,9	0,6	1,2
28	0,0	0,0	0,0	0,2	0,0	0,0	71	57	49	77	73	62	7,8	6,9	0,0	12,1	12,8	17,0	4,0	4,5	4,5	1,4	0,6	0,6
29	0,2	0,0	0,0	0,0	0,2	0,0	73	64	50	73	73	67	8,8	9,5	0,0	8,7	11,4	17,5	3,6	4,4	4,4	1,4	0,6	0,9
30	0,0	0,0	0,0	0,0	0,0	0,0	72	62	46	71	77	68	10,1	7,7	0,0	6,2	16,8	17,5	4,6	4,0	4,1	1,5	0,6	0,8
31	0,2	0,0		0,0		0,0	65	71		69		39	5,9	10,2		0,4		0,0	4,6	3,5		1,7		0,9
	MASSIMO ORARIO						MEDIA						MEDIA						MEDIA					
I dec	3,0	0,0	0,2	0,2	3,8	4,8	66	62	66	54	73	84	5,9	3,7	7,5	3,2	6,7	19,1	4,7	4,7	3,6	2,8	1,3	0,7
II dec	12,2	0,0	8,2	5,8	0,2	5,2	62	55	65	64	56	68	4,7	3,3	7,2	6,7	3,2	12,2	5,1	5,0	3,5	2,3	1,2	1,0
III dec	7,0	0,0	0,2	12,0	0,2	0,2	69	48	56	73	64	55	7,0	3,4	2,5	7,3	5,7	10,4	3,9	5,1	3,7	1,5	1,2	1,0
mese	12,2	0,0	8,2	12,0	3,8	5,2	66	55	62	64	65	69	5,9	3,5	5,7	5,8	5,2	13,8	4,6	4,9	3,6	2,2	1,2	0,9

G	velocità media vento						velocità massima vento						direzione prevalente vento						pressione atmosferica media					
	lug	ago	set	ott	nov	dic	lug	ago	set	ott	nov	dic	lug	ago	set	ott	nov	dic	lug	ago	set	ott	nov	dic
1	1,5	1,8	1,7	1,4	1,0	1,0	8,2	6,2	6,3	5,0	4,0	4,1	E	NW	W	NE	E	E	1012	1013	1015	1024	1020	1027
2	2,1	1,7	1,4	1,2	1,1	0,9	5,3	4,3	4,3	4,6	4,7	3,1	E	NW	NW	N	E	N	1010	1017	-	1022	1019	1022
3	1,7	1,4	1,4	1,3	1,4	1,3	5,4	5,4	4,9	3,9	3,9	4,3	NW	NW	NW	S	E	E	1011	1018	1014	1022	1017	1018
4	1,5	1,7	1,6	1,5	2,4	1,5	4,2	5,5	7,4	5,4	6,3	4,0	NW	NW	SE	NW	SE	SE	1014	1015	1014	1022	1014	1015
5	1,5	1,6	2,0	1,3	2,6	2,5	5,3	6,2	7,6	4,2	9,3	8,0	NW	NW	NW	NW	E	W	1012	-	-	1020	1011	1008
6	1,5	1,8	2,1	1,5	2,5	1,4	5,7	7,1	6,2	6,4	9,7	3,2	W	NW	NW	NW	E	SE	1012	-	-	1018	1011	1012
7	1,5	2,0	2,0	2,7	2,2	1,3	4,7	5,8	6,2	8,5	6,5	4,6	NW	NW	NW	E	E	W	1013	-	-	1009	1017	1017
8	1,4	2,2	1,8	1,8	2,2	1,5	4,1	7,4	4,6	5,0	6,0	3,2	SE	NW	NW	NW	E	NW	1015	1011	-	1011	1020	1022
9	1,5	1,7	1,6	2,5	1,5	1,3	4,2	5,0	4,7	9,6	4,0	4,1	NW	NW	NW	N	E	SE	1017	1014	-	1016	1021	1022
10	1,4	2,4	1,6	1,7	0,9	1,0	3,6	5,3	4,9	4,4	2,9	2,9	NW	N	NW	NW	NE	SE	1016	-	1017	1021	1019	1018
11	1,4	1,6	1,6	1,0	2,0	1,0	5,8	5,2	4,8	3,9	6,9	3,0	NW	NW	NW	NW	NE	E	1014	-	-	1019	1022	1018
12	1,2	2,3	1,7	0,9	3,5	1,8	5,1	7,8	4,8	3,4	8,5	5,7	W	NW	NW	W	N	E	1013	-	-	1018	1029	1014
13	1,3	1,7	1,3	2,9	2,2	1,1	4,5	5,5	5,0	7,4	6,4	3,2	SE	NW	S	NE	NE	SE	1009	-	-	1017	1030	1018
14	2,2	1,6	1,6	4,8	1,4	1,4	7,8	4,6	7,0	15,0	3,7	5,0	NW	NW	NW	NE	E	SE	1012	1011	1014	1022	1025	1016
15	2,2	1,5	1,5	4,3	1,0	3,1	6,7	5,8	5,8	9,6	3,2	8,7	NW	NW	NW	N	NE	W	1016	-	1016	1025	1019	1016
16	2,2	1,5	1,7	3,8	1,0	3,1	6,5	6,4	7,2	12,3	3,0	8,9	NW	NW	S	NE	NE	N	1015	1015	1017	1025	1021	1004
17	2,1	1,6	1,8	1,9	0,9	2,4	6,1	4,4	6,3	4,6	3,9	9,2	NW	S	NW	E	E	NW	1009	1015	1015	1024	1024	1001
18	2,7	1,6	1,7	1,5	0,7	2,0	9,1	7,2	7,4	5,3	2,6	7,9	NW	W	SE	NW	E	NE	1008	1016	1008	1023	1025	1009
19	1,8	1,8	2,2	1,8	1,0	2,7	5,2	6,3	9,9	4,8	4,1	7,6	NW	NW	NW	SE	E	N	1006	-	1005	1020	1024	1014
20	3,0	1,5	3,1	2,5	1,3	1,4	8,4	5,1	8,6	7,7	6,5	3,9	NW	NW	N	N	E	E	1007	-	1016	1016	1023	1015
21	2,2	1,4	2,0	4,2	2,0	0,7	7,5	4,5	6,6	10,4	5,9	2,8	NW	N	NW	N	E	NW	1009	-	1018	1022	1020	1016
22	2,3	1,7	1,6	2,5	2,9	1,0	6,7	4,8	5,0	6,1	5,9	3,0	W	S	S	N	N	NE	1009	-	1016	1022	1018	1020
23	2,1	1,8	1,6	2,3	3,7	0,7	6,3	6,3	5,2	6,4	8,4	2,7	NW	NW	NE	NE	NE	SE	1008	1017	1014	1019	1020	1023
24	1,8	1,5	1,0	3,3	3,7	3,1	6,4	7,5	3,4	7,2	9,6	9,1	E	NW	W	NE	NE	NE	1005	1016	1016	1015	1027	1018
25	2,0	1,7	1,1	2,5	1,2	3,4	4,3	5,1	3,7	6,6	5,0	7,5	NE	NW	E	E	NE	N	1008	1015	1019	1011	1027	1029
26	1,5	1,2	2,4	1,5	1,0	3,1	3,5	3,8	6,5	7,5	4,3	9,2	NW	NE	E	SE	S	N	1012	-	1021	1015	1028	1034
27	0,9	3,0	2,6	1,1	0,8	1,5	3,1	10,7	6,3	3,9	2,7	4,5	E	NW	NE	E	SE	NE	1016	-	1024	1020	1028	1035
28	1,5	1,6	3,2	1,5	0,9	0,8	4,4	6,5	7,5	4,3	3,9	2,6	NW	NW	NE	E	NE	SE	1014	1015	1024	1025	1026	1029
29	1,5	1,7	2,8	1,2	0,9	1,6	7,5	5,9	8,6	4,0	2,8	5,2	NW	NW	NE	NE	S	N	1014	-	1024	1024	1025	1021
30	1,7	1,8	2,4	1,7	0,8	1,6	5,8	5,7	6,4	4,9	3,1	4,4	NW	NW	NE	E	E	NE	1013	1012	1024	1022	1028	1014
31	1,5	1,8		2,1		1,0	5,6	5,9		4,8		2,8	NW	W		E		SE	1011	1014		1021		1019
	MEDIA						MASSIMO GIORNALIERO						MEDIA						MEDIA					
I dec	1,6	1,8	1,8	1,7	1,8	1,4	8,2	7,4	7,7	9,6	9,8	85,0	315	315	315	315	90	135	1013	-	-	1019	1017	1018
II dec	25,0	1,7	1,8	2,6	1,5	2,0	9,1	7,8	9,9	155,	8,6	9,2	315	315	315	N	45	90	1011	-	-	1021	1024	1013
III dec	1,7	1,8	2,1	2,2	1,8	1,7	7,6	10,8	8,6	10,4	9,6	9,2	315	315	45	90	45	N	1011	-	1020	1020	1025	1023
mese	1,8	1,8	1,9	2,1	1,7	1,7	9,1	10,7	9,9	15,0	9,7	9,2	NW	NW	NW	NE	E	SE	1012	-	-	1020	1022	1018

San Piero a Grado (PI) lat. 43°40' long.10°21' alt. 3

G	temperatura minima						temperatura massima						temperatura media						temperatura superficiale min					
	lug	ago	set	ott	nov	dic	lug	ago	set	ott	nov	dic	lug	ago	set	ott	nov	dic	lug	ago	set	ott	nov	dic
1	18,2	15,8	16,1	9,8	8,3	8,7	28,9	27,3	30,5	28,3	19,1	14,9	23,5	21,9	23,8	18,9	12,6	11,1	17,8	15,0	14,6	7,1	6,7	8,0
2	17,3	14,5	17,0	10,6	8,8	9,6	27,3	29,7	31,7	28,8	20,7	19,1	22,1	21,8	23,9	18,7	13,2	12,6	17,0	13,3	15,7	8,6	7,1	6,8
3	14,5	14,6	18,6	9,0	9,4	7,4	28,0	29,9	32,6	29,1	20,4	18,0	21,9	22,1	25,1	18,4	15,4	13,0	12,9	13,6	18,4	7,0	6,8	5,6
4	15,6	15,7	17,8	9,1	15,8	13,7	29,3	28,6	28,7	26,7	20,6	16,5	22,8	22,2	22,1	17,2	18,0	15,0	15,5	14,6	18,5	7,8	14,8	12,9
5	18,2	15,6	19,1	10,1	14,8	11,3	28,6	29,7	27,7	26,9	20,0	16,5	23,0	22,5	22,8	17,4	17,2	15,3	17,1	14,6	18,6	8,7	14,1	8,5
6	16,8	15,6	15,9	11,9	10,5	4,6	30,2	29,2	27,7	24,9	20,4	16,8	23,0	23,0	21,8	17,4	16,0	10,0	15,7	15,3	14,4	9,7	8,6	2,0
7	16,8	18,5	16,5	7,5	10,4	1,1	32,2	30,0	26,6	25,9	15,1	15,6	24,0	24,3	21,5	17,4	13,2	10,6	16,1	17,0	15,6	4,6	8,1	-0,2
8	16,6	16,7	16,5	4,2	13,5	6,3	32,5	29,8	27,5	21,9	17,5	17,6	24,6	24,5	21,4	14,0	15,1	13,1	15,4	14,7	15,4	1,2	11,5	3,4
9	17,1	14,8	16,0	4,0	8,9	6,8	31,6	28,8	30,0	21,6	20,7	15,1	24,6	22,3	22,4	11,5	14,2	11,4	16,6	12,6	14,5	0,9	6,3	4,7
10	18,0	13,9	16,0	4,1	7,0	10,2	31,0	29,7	28,8	21,7	20,2	17,6	24,4	21,9	22,3	13,8	11,7	13,6	16,6	11,5	14,5	1,4	4,8	9,2
11	18,3	12,0	16,3	8,1	6,3	8,2	31,9	29,5	29,0	23,7	18,7	15,8	25,0	21,5	22,3	14,2	11,4	11,9	17,1	10,0	14,5	6,4	3,7	6,7
12	17,6	12,4	17,3	10,0	4,3	5,0	35,2	27,4	29,0	24,3	16,6	14,6	25,5	20,5	22,9	16,7	10,3	11,7	17,1	10,9	15,6	8,3	1,4	3,7
13	18,7	13,9	15,0	12,8	0,3	3,0	36,4	28,3	31,0	26,0	17,5	15,0	27,4	21,4	22,4	19,2	7,4	9,9	17,4	12,3	13,7	10,2	-2,1	1,1
14	19,6	14,5	14,8	12,1	0,7	9,4	29,2	30,9	30,3	21,6	17,6	17,0	24,5	22,5	22,1	16,9	6,8	13,1	18,7	12,7	13,4	9,6	-2,7	7,8
15	16,0	15,3	14,1	3,4	0,6	13,3	27,5	29,4	28,8	19,7	16,2	15,8	22,7	22,0	21,4	12,2	5,7	14,4	16,3	14,8	12,7	0,4	-3,2	11,9
16	14,0	16,0	14,0	1,6	-0,3	10,2	27,9	33,1	29,2	21,0	16,6	16,5	21,4	23,6	21,1	11,9	5,9	14,8	14,2	14,4	11,9	-0,6	-3,3	9,0
17	16,8	18,3	14,1	3,7	0,1	-1,7	29,9	33,4	28,7	20,3	16,1	13,7	24,3	25,0	20,7	10,9	5,8	8,5	16,8	16,9	12,0	1,2	-3,3	-3,6
18	16,6	19,1	15,8	3,2	0,3	-1,8	26,9	32,8	26,2	20,5	16,3	8,8	22,5	25,3	19,3	12,6	6,1	2,3	17,1	17,5	14,1	0,4	-3,1	-3,6
19	15,4	16,2	-	11,3	1,2	-3,9	26,3	32,3	-	21,6	15,0	11,3	19,6	24,1	-	16,6	7,1	1,3	16,2	14,8	-	9,7	-0,2	-6,3
20	15,8	16,1	10,6	9,0	3,9	-4,8	23,9	33,1	25,2	22,7	15,5	6,0	21,0	24,8	17,3	15,5	8,7	1,1	16,0	15,4	9,9	6,0	1,8	-6,6
21	14,9	16,8	9,2	4,0	4,8	-2,7	25,5	34,8	26,3	18,1	16,1	8,9	20,9	26,0	17,8	12,0	11,2	2,5	14,5	15,3	8,0	0,4	2,2	-3,8
22	15,3	18,9	12,3	1,1	8,1	-3,0	26,4	38,9	25,4	18,1	14,4	11,5	21,5	26,9	18,5	9,5	11,6	2,0	15,4	16,2	11,4	-1,9	6,7	-3,5
23	14,4	16,4	12,5	1,2	7,4	-0,6	26,7	35,3	27,2	17,6	19,0	11,9	21,0	25,7	19,2	11,0	13,0	3,3	13,8	14,7	11,3	-1,7	2,6	-2,3
24	17,2	16,0	13,4	10,4	4,2	-0,4	26,6	34,4	28,1	15,9	18,9	9,4	21,5	24,7	19,7	13,3	11,2	4,2	17,1	14,0	11,9	9,7	0,4	-2,3
25	13,4	14,2	14,5	11,8	1,9	-2,4	27,0	35,3	27,1	20,3	17,3	14,1	19,8	24,7	20,2	16,9	8,6	3,9	12,4	12,6	13,0	11,9	-1,4	-4,1
26	14,1	15,1	14,2	8,9	0,4	-2,9	27,6	36,2	28,8	21,9	16,8	14,5	20,7	26,2	20,5	15,2	6,2	6,7	13,8	13,5	12,2	7,2	-2,2	-4,2
27	13,2	17,6	11,6	8,4	0,4	-1,7	22,6	27,5	29,0	18,1	16,7	14,8	18,4	23,8	19,9	12,3	6,8	7,2	12,7	15,3	9,7	6,5	-2,3	-3,2
28	13,6	13,5	12,2	8,9	3,4	-2,4	26,9	27,7	29,9	21,2	16,4	12,0	20,9	20,7	20,4	13,2	8,4	3,4	13,5	11,9	9,5	6,8	0,4	-3,6
29	16,5	13,8	9,9	8,7	1,7	0,5	28,8	27,7	29,7	22,1	16,3	10,9	22,2	20,6	19,2	14,1	6,8	6,0	15,2	12,2	7,8	6,2	-1,2	-1,5
30	14,0	13,7	10,1	8,7	1,8	-2,9	26,7	28,7	27,9	21,4	14,7	9,9	20,6	21,0	18,9	13,6	7,7	2,6	13,1	12,2	7,4	6,3	-1,5	-5,0
31	14,5	14,0		9,3		-3,3	28,3	28,8		20,0		11,4	22,1	21,3		12,8		2,5	13,4	12,8		6,6		-4,4
	MEDIA						MEDIA						MEDIA						MEDIA					
I dec	16,9	15,6	17,0	8,0	10,7	8,0	30,0	29,3	29,2	25,6	19,5	16,8	23,4	22,4	23,1	16,8	15,1	12,4	12,9	11,5	14,4	0,9	4,8	-0,2
II dec	16,9	15,4	14,7	7,5	1,7	3,7	29,5	31,0	28,6	22,1	16,6	13,4	23,2	23,2	21,6	14,8	9,2	8,6	14,2	10,0	9,9	-0,6	-3,3	-6,6
III dec	14,6	15,4	12,0	7,4	3,4	-2,0	26,6	32,3	27,9	19,5	16,7	11,8	20,6	23,9	20,0	13,5	10,0	4,9	12,4	11,9	7,4	-1,9	-2,3	-5,0
mese	16,1	15,5	14,5	7,6	5,3	3,1	28,6	30,9	28,6	22,3	17,6	13,9	22,4	23,2	21,5	15,0	11,4	8,5	15,6	13,9	13,1	5,4	2,7	1,4

G	temperatura suolo -10 media						eliofania						radiazione globale						precipitazione totale					
	lug	ago	set	ott	nov	dic	lug	ago	set	ott	nov	dic	lug	ago	set	ott	nov	dic	lug	ago	set	ott	nov	dic
1	25,5	25,1	25,7	20,2	14,4	10,3	8,0	12,6	11,8	10,9	2,5	3,4	16,8	21,9	17,7	14,9	4,9	4,1	0,0	0,0	0,2	0,0	0,0	6,4
2	24,5	25,1	26,1	20,3	14,8	11,7	7,3	13,6	10,8	10,9	5,8	7,3	14,3	23,6	16,2	14,6	6,9	6,1	0,4	0,0	0,0	0,2	0,0	3,6
3	24,8	24,5	26,4	20,3	14,8	11,4	14,3	7,2	7,8	10,8	4,8	1,8	25,3	13,6	13,9	14,6	5,2	2,8	0,0	0,2	0,0	0,2	0,0	1,8
4	24,9	25,2	25,2	20,0	15,6	12,2	7,7	11,8	1,5	10,8	0,0	0,6	17,8	21,2	6,6	14,2	1,0	1,6	0,8	1,0	18,6	0,2	0,6	6,8
5	25,2	25,6	24,7	20,0	16,0	12,9	10,7	13,4	7,8	10,7	0,2	0,0	22,8	22,8	14,5	13,7	1,6	0,8	1,8	0,0	6,6	0,2	11,0	4,8
6	25,2	25,9	24,1	20,0	16,4	11,6	13,2	10,6	12,4	7,3	5,1	4,1	24,8	20,2	19,7	10,2	7,8	4,1	0,0	0,2	0,0	0,2	2,6	0,0
7	25,6	26,2	23,9	20,1	15,2	10,4	13,6	7,7	-	5,6	0,0	3,6	24,3	17,6	12,6	7,8	1,6	3,2	0,0	0,0	0,0	0,2	15,6	0,2
8	26,1	26,5	23,6	18,6	15,1	11,9	14,1	9,1	-	10,7	1,2	8,2	25,0	18,2	13,4	13,6	3,0	6,3	0,2	0,2	0,0	0,0	1,6	0,0
9	26,3	26,0	23,7	17,9	15,4	11,2	10,1	13,3	-	10,7	6,4	0,2	19,7	22,8	18,5	13,5	6,5	1,6	0,0	0,2	0,2	0,0	0,2	0,4
10	26,5	26,0	23,7	17,2	14,2	12,2	12,9	13,4	-	10,3	9,2	0,7	23,2	23,3	15,3	12,8	8,5	1,5	0,0	0,2	0,2	0,0	0,2	12,8
11	27,0	25,5	23,9	18,0	13,4	12,3	14,0	13,3	-	7,9	9,1	3,8	24,9	23,2	15,7	7,6	8,4	4,2	0,2	0,0	0,2	0,0	0,0	1,4
12	27,2	25,3	24,4	18,6	12,6	12,1	13,6	12,9	-	7,4	9,1	1,1	23,9	21,6	15,8	10,0	8,5	1,6	0,2	0,0	0,0	0,2	0,0	84,8
13	26,8	25,4	24,0	19,1	11,4	10,9	8,3	11,2	-	9,1	9,0	5,4	16,4	19,5	17,2	10,4	8,8	4,4	0,0	0,2	0,2	0,0	0,0	0,2
14	27,1	25,6	24,5	18,7	10,6	11,8	11,5	12,9	-	10,4	9,0	0,6	22,5	21,9	17,3	11,0	8,8	2,0	0,0	0,0	0,2	0,0	0,0	0,4
15	26,9	25,6	23,6	17,6	9,9	11,9	14,0	7,2	-	10,5	8,9	3,4	25,6	15,2	17,5	12,0	8,6	3,6	0,0	0,2	0,0	0,0	0,2	0,0
16	26,2	25,9	23,5	16,4	9,3	11,9	10,3	13,2	-	10,3	8,9	0,0	20,1	21,8	16,5	10,8	8,6	0,2	0,0	0,2	0,2	0,0	0,0	1,6
17	26,3	26,8	23,2	16,5	9,1	10,6	10,1	12,4	-	10,4	8,9	7,5	22,3	21,5	17,0	11,5	8,2	6,1	0,8	0,2	0,2	0,0	0,0	2,4
18	26,6	27,2	22,4	15,8	8,8	8,4	13,8	12,8	-	6,8	8,9	2,2	25,8	21,6	5,0	9,0	7,8	3,3	0,0	0,0	42,0	0,0	0,2	0,0
19	24,9	27,0	20,8	17,1	8,9	7,2	4,7	12,9	-	5,7	8,7	7,7	11,0	21,4	-	9,4	6,5	6,6	14,6	0,2	0,2	3,2	0,2	0,2
20	23,9	27,0	20,4	17,2	9,4	5,9	10,1	12,9	10,0	4,6	2,5	4,2	22,2	21,0	16,4	7,6	3,9	4,0	0,0	0,0	0,2	0,2	0,0	1,0
21	23,4	27,1	20,0	15,9	10,1	6,3	9,4	12,6	11,2	8,5	3,8	5,5	16,4	20,8	16,8	11,0	5,2	5,1	1,2	0,2	0,2	0,0	0,0	0,0
22	24,3	27,5	20,5	14,5	10,4	6,0	13,1	12,8	10,4	10,1	0,0	8,2	24,5	21,1	14,8	11,8	1,0	6,3	0,0	0,2	0,0	0,0	0,0	0,0
23	24,4	27,4	20,8	13,9	11,5	6,1	10,2	12,8	11,1	5,5	6,3	8,1	22,2	21,1	15,2	8,1	6,2	6,0	0,0	0,0	0,2	0,0	0,0	0,0
24	24,7	27,2	21,0	14,6	10,6	6,2	10,9	12,7	9,7	0,4	8,8	1,1	21,9	20,7	13,8	2,5	7,1	1,6	0,2	0,2	0,2	0,6	0,0	2,4
25	24,9	27,0	21,2	15,3	10,4	5,9	12,8	12,7	7,3	0,1	8,7	8,1	24,0	20,5	12,0	1,4	7,1	6,5	0,0	0,0	0,0	16,0	0,0	0,2
26	25,1	26,9	21,5	16,8	9,6	5,6	13,5	12,2	11,2	7,6	8,6	6,7	24,7	19,7	14,9	9,2	7,1	5,3	0,0	0,0	0,0	6,4	0,2	0,0
27	23,6	26,9	21,0	15,3	9,1	7,1	1,1	11,4	11,1	2,9	8,6	8,2	6,5	20,4	15,0	5,1	6,9	6,5	6,2	0,0	0,2	0,2	0,2	0,0
28	23,2	26,1	21,0	14,9	9,6	5,8	12,0	12,6	10,8	9,7	6,6	8,2	22,5	20,9	14,5	9,6	6,6	6,4	0,0	0,0	0,0	0,2	0,0	0,2
29	24,3	25,9	20,5	14,9	9,4	6,2	11,3	11,6	11,1	9,6	8,6	3,4	20,7	19,6	14,6	9,8	6,6	3,6	0,0	0,2	0,2	0,0	0,2	0,0
30	24,1	25,5	20,3	14,9	9,1	6,1	11,8	8,7	11,0	9,4	3,6	4,0	22,3	16,4	15,0	10,0	4,4	3,7	0,2	0,0	0,2	0,2	0,2	0,2
31	24,5	25,4		14,6		5,2	13,6	9,1		8,7		8,1	24,0	15,4		8,6		6,5	0,2	0,2		0,0		0,2
	MEDIA						MEDIA						MEDIA						TOTALE					
I dec	25,5	25,6	24,7	19,5	15,2	11,6	11,2	11,3	-	9,9	3,5	3,0	21,4	20,5	14,8	13,0	4,7	3,2	3,2	2,0	25,8	1,2	31,8	36,8
II dec	26,3	26,1	23,1	17,5	10,3	10,3	11,0	12,2	-	8,3	8,3	3,6	21,5	20,9	15,4	9,9	7,8	3,6	15,8	1,0	43,4	3,6	0,6	92,0
III dec	24,2	26,6	20,8	15,1	10,0	6,1	10,9	11,7	10,5	6,6	6,4	6,3	20,9	19,7	14,6	7,9	5,8	5,2	8,0	1,0	1,2	23,6	0,8	3,2
mese	25,3	26,1	22,9	17,3	11,8	9,2	11,0	11,7	-	8,2	6,1	4,4	21,2	20,3	14,9	10,2	6,1	4,1	27,0	4,0	70,4	28,4	33,2	132,

San Piero a Grado (PI) lat. 43°40' long.10°21' alt. 3

G	precipitazione max oraria						umidità relativa media						bagnatura fogliare						evapotraspirazione					
	lug	ago	set	ott	nov	dic	lug	ago	set	ott	nov	dic	lug	ago	set	ott	nov	dic	lug	ago	set	ott	nov	dic
1	0,0	0,0	0,2	0,0	0,0	4,2	85	82	79	74	83	81	11,1	12,5	15,0	13,9	15,9	6,6	3,4	4,0	3,5	2,6	1,1	0,9
2	0,4	0,0	0,0	0,2	0,0	1,2	66	79	80	76	86	92	7,6	13,4	14,1	14,1	15,4	17,0	3,7	4,4	3,4	2,5	1,1	0,6
3	0,0	0,2	0,0	0,2	0,0	1,6	70	77	81	78	74	87	8,6	13,0	16,1	14,8	7,7	13,2	5,1	3,0	3,1	2,4	1,3	0,5
4	0,4	0,8	7,8	0,2	0,2	1,8	81	76	96	81	76	78	12,4	12,8	24,0	14,4	2,6	11,3	3,7	4,1	1,4	2,2	1,7	1,8
5	1,8	0,0	2,2	0,2	2,6	1,2	81	81	84	85	79	74	12,7	13,4	17,2	14,7	21,5	24,0	4,5	4,3	2,8	2,1	1,6	1,5
6	0,0	0,2	0,0	0,2	1,8	0,0	79	81	75	90	77	84	12,3	12,8	13,7	14,3	14,6	22,0	4,8	3,9	3,8	1,6	1,8	0,7
7	0,0	0,0	0,0	0,2	4,2	0,2	74	81	85	66	93	81	12,0	11,8	15,3	9,3	23,1	19,2	5,1	3,7	2,5	2,4	0,6	0,7
8	0,2	0,2	0,0	0,0	1,2	0,0	74	76	85	55	83	81	10,6	11,7	14,7	8,5	24,0	19,6	5,2	4,0	2,6	2,7	1,1	0,9
9	0,0	0,2	0,2	0,0	0,2	0,2	73	75	79	49	82	87	10,3	12,5	13,5	9,4	17,8	24,0	4,4	4,4	3,5	2,5	1,2	0,6
10	0,0	0,2	0,2	0,0	0,2	7,2	81	68	85	61	86	87	11,5	12,2	13,4	9,3	17,8	23,7	4,6	4,6	2,8	2,5	0,9	0,8
11	0,2	0,0	0,2	0,0	0,0	1,2	76	65	87	87	80	96	11,6	11,8	14,3	16,3	14,2	21,0	5,1	4,7	2,9	1,3	1,1	0,4
12	0,2	0,0	0,0	0,2	0,0	24,4	73	77	81	89	65	91	11,4	12,8	13,0	16,8	7,9	19,1	5,2	3,9	3,1	1,5	1,4	0,5
13	0,0	0,2	0,2	0,0	0,0	0,2	61	80	80	68	68	87	5,7	13,6	13,5	8,9	14,1	13,9	5,1	3,6	3,3	2,0	1,2	0,5
14	0,0	0,0	0,2	0,0	0,0	0,2	73	75	80	36	70	83	6,2	13,2	13,1	0,0	12,9	6,2	4,8	4,2	3,2	4,8	1,0	1,0
15	0,0	0,2	0,0	0,0	0,2	0,0	61	84	82	38	74	56	4,5	15,4	13,9	0,0	15,9	2,7	6,0	3,1	3,1	3,5	0,9	2,6
16	0,0	0,2	0,2	0,0	0,0	0,6	77	79	81	49	72	61	11,2	13,4	13,6	4,8	15,6	24,0	4,0	4,4	3,0	2,9	1,1	3,3
17	0,6	0,2	0,2	0,0	0,0	1,8	76	77	81	60	77	42	11,8	12,9	12,6	7,3	16,0	11,6	4,6	4,6	3,0	2,4	0,9	2,3
18	0,0	0,0	30,2	0,0	0,2	0,0	63	74	93	74	86	73	8,6	12,6	19,2	13,5	16,3	20,9	5,5	4,6	1,2	1,5	0,8	0,6
19	11,6	0,2	0,2	1,8	0,2	0,2	77	74	-	79	78	74	17,1	13,1	-	17,0	15,1	17,7	3,0	4,3	3,6	1,7	0,9	0,3
20	0,0	0,0	0,2	0,2	0,0	0,6	68	74	74	70	67	79	10,6	13,1	13,6	10,7	0,0	19,9	4,4	4,4	2,8	2,1	1,1	0,5
21	0,6	0,2	0,2	0,0	0,0	0,0	76	76	78	53	53	79	15,1	13,6	14,5	2,4	0,3	19,8	3,5	4,5	2,7	2,3	1,9	0,5
22	0,0	0,2	0,0	0,0	0,0	0,0	69	66	86	56	62	77	12,2	12,1	14,8	7,4	0,3	17,5	4,9	5,2	2,3	1,8	2,1	0,5
23	0,0	0,0	0,2	0,0	0,0	0,0	75	70	86	55	59	74	13,1	12,6	14,4	6,8	0,0	17,8	4,1	4,6	2,5	2,1	2,1	0,7
24	0,2	0,2	0,2	0,6	0,0	1,6	66	67	82	60	61	88	9,0	12,1	14,8	2,0	3,6	24,0	4,9	4,6	2,5	2,7	1,2	0,4
25	0,0	0,0	0,0	7,8	0,0	0,2	71	66	83	89	75	72	12,7	12,5	12,9	24,0	10,5	15,9	4,5	4,6	2,2	1,2	0,8	0,6
26	0,0	0,0	0,0	4,2	0,2	0,0	70	58	78	88	85	52	12,9	11,6	13,3	18,1	18,0	8,0	4,7	5,0	2,8	1,2	0,6	1,1
27	2,8	0,0	0,2	0,2	0,2	0,0	89	67	71	92	88	63	24,0	12,3	13,8	18,5	18,3	8,6	1,5	4,4	2,8	0,8	0,5	1,2
28	0,0	0,0	0,0	0,2	0,0	0,2	79	74	71	82	87	85	14,8	13,4	11,8	16,2	17,1	17,9	4,0	4,0	3,0	1,4	0,6	0,4
29	0,0	0,2	0,2	0,0	0,2	0,0	79	81	71	82	87	79	13,6	15,4	13,7	16,1	18,1	17,2	4,1	3,5	2,8	1,3	0,5	0,6
30	0,2	0,0	0,2	0,2	0,2	0,2	81	80	74	79	88	92	13,8	15,5	13,9	16,7	14,9	18,5	4,0	3,2	2,7	1,4	0,6	0,4
31	0,2	0,2		0,0		0,2	75	84		75		72	12,8	16,3		14,8		17,6	4,5	2,9		1,5		0,6
	MASSIMO ORARIO						MEDIA						MEDIA						MEDIA					
I dec	1,8	0,8	7,8	0,2	4,2	7,2	76	78	83	72	82	83	10,9	12,6	15,7	12,3	16,0	18,1	4,4	4,1	2,9	2,3	1,2	0,9
II dec	11,6	0,2	30,2	1,8	0,2	24,4	70	76	82	65	74	74	9,9	13,2	14,1	9,5	12,8	15,7	4,8	4,2	2,9	2,4	1,0	1,2
III dec	2,8	0,2	0,2	7,8	0,2	1,6	76	72	78	74	75	76	14,0	13,4	13,8	13,0	10,1	16,6	4,1	4,2	2,6	1,6	1,1	0,6
mese	11,6	0,8	30,2	7,8	4,2	24,4	74	75	81	70	77	78	11,7	13,1	14,5	11,6	13,0	16,8	4,4	4,2	2,8	2,1	1,1	0,9

G	velocità media vento						velocità massima vento						direzione prevalente vento						pressione atmosferica media					
	lug	ago	set	ott	nov	dic	lug	ago	set	ott	nov	dic	lug	ago	set	ott	nov	dic	lug	ago	set	ott	nov	dic
1	1,8	2,0	1,9	1,4	1,4	2,0	5,3	6,3	7,0	4,8	4,8	4,8	W	NW	SW	SE	SE	SE	1012	1014	1015	1024	1020	1027
2	2,8	1,6	1,5	1,3	1,5	1,4	7,0	5,1	6,5	5,4	3,8	3,4	SE	W	W	NW	SE	SE	1010	1017	1015	1022	1019	1022
3	2,2	1,4	1,6	1,1	2,1	2,2	6,3	5,6	5,4	4,8	5,5	6,7	W	SE	SE	NW	SE	SE	1012	1018	1014	1023	1016	1018
4	2,0	1,6	1,5	1,3	3,3	3,9	6,3	5,3	7,8	4,5	9,4	10,9	SW	W	SW	SE	SE	SW	1014	1015	1014	1022	1013	1014
5	2,0	1,8	2,2	1,4	3,6	5,9	7,7	6,5	7,4	6,3	8,0	12,4	W	NW	SW	SE	E	SW	1012	1014	1016	1021	1010	1008
6	1,7	1,5	1,8	1,1	3,0	1,1	6,3	6,1	5,6	3,7	7,9	4,0	W	NW	NW	SE	E	SE	1013	1013	1020	1018	1010	1012
7	1,8	2,4	1,3	3,0	2,5	2,8	7,6	7,2	5,1	15,6	7,6	7,4	SE	SW	W	SE	E	SW	1014	1011	1016	1009	1017	1016
8	2,3	2,8	1,5	2,3	3,3	1,8	7,6	9,4	4,8	7,0	8,6	4,9	SW	SW	SE	NW	SE	SW	1015	1011	1012	1011	1019	1021
9	1,7	2,1	1,5	1,6	1,5	1,9	5,9	6,8	5,0	8,0	4,7	7,1	SE	W	SE	SE	SE	SE	1017	1014	1014	1016	1021	1022
10	1,6	2,0	1,4	1,9	1,0	1,7	5,8	7,5	5,6	6,8	3,9	5,6	W	NW	SE	NW	E	W	1017	1019	1017	1021	1019	1018
11	1,6	2,0	1,4	1,2	2,0	1,6	4,9	6,5	4,8	4,2	6,7	4,1	W	W	W	SE	SE	SE	1015	1019	1017	1019	1022	1018
12	1,5	1,9	1,5	1,4	2,4	2,6	7,5	5,6	4,4	4,1	6,8	9,3	W	W	NW	SE	SE	SE	1013	1015	1015	1018	1029	1014
13	2,7	1,9	1,2	1,8	1,5	1,7	8,9	5,3	5,2	6,1	5,6	5,5	SW	W	W	E	SE	SE	1009	1012	1015	1017	1030	1018
14	2,9	1,4	1,5	4,7	1,2	2,3	8,3	4,8	5,5	9,3	3,2	8,7	W	W	NW	E	SE	SW	1012	1012	1015	1022	1025	1016
15	3,7	1,5	1,5	3,1	1,5	5,8	9,0	6,1	5,1	8,2	4,8	14,5	W	W	SE	SE	SE	W	1017	1013	1016	1025	1019	1016
16	2,1	1,7	1,4	2,9	1,7	8,4	7,2	7,8	5,4	9,6	6,7	19,1	W	NW	NW	SE	SE	SW	1016	1015	1017	1025	1020	1004
17	2,6	1,8	1,6	1,9	1,4	3,5	6,6	7,0	4,9	5,6	4,7	12,2	SW	W	NW	SE	SE	NW	1010	1016	1015	1024	1024	1002
18	3,9	1,6	1,8	1,5	1,8	1,2	10,6	5,2	6,5	4,4	4,3	4,6	W	NW	SE	SE	SE	SE	1008	1017	1008	1023	1025	1008
19	2,1	1,5	3,0	2,1	2,0	0,6	7,0	5,5	8,2	7,2	5,3	2,4	N	W	SW	SE	SE	SE	1007	1019	-	1020	1023	1014
20	3,9	1,6	1,4	2,9	1,6	1,5	11,6	5,4	6,1	8,9	4,6	4,3	W	NW	NW	SE	SE	SE	1007	1019	1016	1015	1023	1015
21	3,0	1,6	1,4	2,6	2,8	1,5	10,3	6,4	5,7	8,3	5,5	3,6	SW	W	NW	SE	SE	SE	1009	1018	1018	1022	1019	1015
22	2,3	1,7	1,3	1,5	3,8	1,4	8,3	6,0	5,9	5,8	8,7	4,0	SW	SE	NW	SE	SE	SE	1009	1017	1016	1022	1017	1020
23	2,8	1,4	1,3	2,7	3,0	1,6	8,9	5,5	5,6	6,1	7,4	4,9	W	W	NW	SE	SE	SE	1008	1017	1015	1019	1020	1023
24	3,2	1,5	1,3	3,8	1,5	1,9	9,5	5,1	4,9	7,3	4,8	7,2	W	W	SE	SE	SE	SE	1005	1016	1016	1014	1026	1017
25	1,9	1,6	1,4	3,8	0,9	1,1	6,6	6,7	4,8	10,7	3,0	4,4	SE	SE	NW	SE	E	NE	1008	1015	1019	1010	1027	1029
26	2,0	2,0	1,6	1,2	1,2	1,8	6,2	8,7	5,2	3,8	3,5	7,3	NW	SE	SE	SE	SE	E	1012	1012	1022	1015	1028	1034
27	1,6	3,1	1,4	1,6	1,2	1,7	5,4	10,0	5,4	4,0	3,2	7,0	SE	W	NW	SE	SE	SE	1016	1013	1024	1020	1028	1034
28	2,2	2,0	1,7	1,8	1,4	1,4	6,5	6,1	6,8	7,0	4,5	4,2	W	SE	E	SE	SE	SE	1015	1016	1024	1024	1026	1029
29	1,8	1,8	1,4	1,3	1,2	1,6	6,8	6,6	5,0	5,4	3,6	5,5	W	W	NW	SE	SE	SE	1014	1014	1024	1024	1025	1021
30	1,6	1,8	1,7	1,8	1,6	1,0	5,7	6,2	6,2	6,8	4,9	3,7	W	SE	NW	SE	SE	SE	1013	1013	1024	1021	1028	1014
31	2,1	1,6		1,9		1,4	6,6	6,4		6,6		4,1	W	W		SE		SE	1012	1014		1020		1018
	MEDIA						MASSIMO GIORNALIERO						MEDIA						MEDIA					
I dec	2,0	1,9	1,6	1,6	2,3	2,5	7,7	9,4	7,8	15,6	9,4	12,4	SE	W	SE	SE	SE	SE	1013	1015	1015	1019	1016	1018
II dec	2,7	1,7	1,6	2,4	1,7	2,9	11,6	7,8	8,2	9,6	6,8	19,1	W	W	SE	SE	SE	SE	1011	1016	1015	1021	1024	1012
III dec	2,2	1,8	1,4	2,2	1,9	1,5	10,3	10,0	6,8	10,7	8,7	7,3	W	W	NW	SE	SE	SE	1011	1015	1020	1019	1024	1023
mese	2,3	1,8	1,6	2,1	2,0	2,3	11,6	10,0	8,2	15,6	9,4	19,1	W	W	SE	SE	SE	SE	1012	1015	1017	1020	1022	1018

Pomarance (PI) lat. 43°17' long. 10°45' alt. 326

G	temperatura minima						temperatura massima						temperatura media						temperatura superficiale min					
	lug	ago	set	ott	nov	dic	lug	ago	set	ott	nov	dic	lug	ago	set	ott	nov	dic	lug	ago	set	ott	nov	dic
1	19,3	16,9	18,5	15,7	10,0	9,7	28,0	26,1	29,1	27,8	17,8	14,2	22,7	21,4	23,5	21,2	13,8	12,2	18,7	15,9	14,5	9,6	6,3	8,6
2	17,7	16,6	19,4	16,9	11,0	12,1	21,3	27,2	32,5	28,9	18,6	16,8	19,0	22,1	24,3	21,5	13,8	13,6	18,0	14,7	14,9	10,4	6,9	9,9
3	14,8	17,6	21,3	16,1	10,1	10,6	26,5	28,3	32,6	28,3	18,8	15,9	20,8	23,1	25,2	21,4	14,2	13,0	14,1	14,7	18,3	9,4	6,2	8,9
4	16,5	18,1	17,8	16,1	15,4	9,5	26,8	26,2	28,9	27,5	18,2	12,8	21,7	21,9	22,1	20,3	16,6	11,8	15,8	15,4	17,1	9,3	14,1	4,9
5	18,0	16,6	17,9	15,5	14,7	10,6	25,9	29,1	27,3	27,6	17,9	14,1	21,0	23,0	22,5	19,8	16,2	12,5	17,6	14,8	14,2	9,5	13,3	8,9
6	17,1	19,3	16,7	-	10,9	9,2	27,6	28,8	28,3	-	17,6	13,6	22,5	23,4	22,0	-	13,9	11,0	16,4	14,9	13,3	-	7,9	7,4
7	17,7	18,9	17,9	10,6	9,9	9,8	30,1	28,7	26,3	21,8	13,4	13,0	23,3	23,4	21,4	16,3	11,5	11,8	16,5	16,3	14,3	6,8	6,6	7,7
8	18,3	19,6	17,8	9,7	11,6	9,4	30,4	29,0	26,4	19,2	14,5	16,8	24,3	24,0	21,5	14,5	13,3	12,6	16,7	17,3	14,0	5,3	10,3	4,2
9	18,4	16,8	17,4	8,5	10,5	8,8	31,2	26,5	30,4	18,8	18,0	13,4	24,7	21,4	23,1	12,8	13,4	10,8	17,1	13,5	13,2	2,0	6,8	3,3
10	18,6	15,9	17,5	8,1	9,3	10,6	31,0	28,3	28,7	20,1	17,4	15,3	24,5	22,4	22,3	14,8	12,6	12,2	17,3	12,7	13,7	1,7	5,1	8,2
11	19,8	15,9	17,7	13,6	7,1	10,8	32,2	28,6	28,9	25,3	16,3	12,9	25,5	22,2	23,0	17,1	11,2	11,6	18,3	10,3	14,2	8,3	3,3	7,9
12	20,5	16,9	18,5	13,1	5,2	9,6	33,6	26,1	29,9	22,8	13,9	12,2	27,7	21,0	23,6	17,3	9,1	10,8	19,0	11,9	15,4	8,4	3,2	7,7
13	22,8	16,0	18,8	13,3	4,3	7,3	33,6	27,5	29,6	23,7	14,7	12,8	27,3	21,2	23,8	17,9	8,6	10,5	19,0	12,6	14,6	8,8	0,6	2,2
14	17,7	16,1	19,0	8,8	4,6	10,4	29,5	30,6	30,1	18,8	14,7	14,4	23,4	23,1	23,9	13,3	9,1	12,3	17,9	12,8	13,3	7,4	-1,4	8,1
15	15,4	18,5	17,6	6,4	5,0	11,0	26,8	28,0	30,3	15,2	15,9	13,6	20,6	22,3	23,4	10,4	9,2	11,9	15,1	14,7	12,1	3,0	-1,2	8,6
16	15,1	19,0	17,8	6,0	4,3	10,6	26,5	32,2	29,8	18,3	14,4	14,5	21,1	24,5	23,1	11,0	8,8	12,5	14,4	15,2	12,1	0,7	-1,8	9,0
17	17,6	20,9	16,9	6,4	5,1	3,9	28,6	33,3	28,7	19,5	15,1	10,9	23,0	26,4	22,2	11,9	8,8	7,8	16,7	16,6	11,5	3,5	-1,2	-3,0
18	15,7	21,6	16,4	7,9	5,5	1,4	23,9	32,0	24,4	19,1	16,5	6,0	20,4	26,7	19,9	13,5	9,8	3,6	14,6	16,6	13,4	2,2	-1,4	-2,8
19	15,2	20,8	10,8	11,8	6,0	0,5	24,9	32,4	19,7	19,7	13,6	7,5	19,2	25,9	14,8	15,9	9,5	3,1	14,3	15,8	9,1	7,2	0,2	-4,5
20	15,4	20,5	10,9	6,6	7,0	0,2	19,9	33,4	22,0	19,0	15,6	9,1	17,9	26,9	17,0	12,8	10,6	3,8	14,6	15,3	9,3	5,7	1,5	-6,1
21	15,0	21,7	14,4	5,1	7,2	0,4	23,6	37,1	26,6	14,4	12,2	9,3	19,5	28,5	19,5	9,5	10,2	4,1	14,0	16,2	9,7	2,9	2,0	-3,9
22	14,2	23,6	15,6	3,9	8,4	1,7	25,2	37,4	25,7	14,8	12,1	10,7	20,5	29,9	19,7	8,9	9,8	5,5	13,0	17,8	12,2	0,6	6,9	-4,3
23	16,1	23,5	15,4	5,6	8,1	2,6	25,0	35,0	27,4	14,8	15,8	11,5	19,9	28,6	20,5	10,0	10,8	6,3	15,2	15,7	12,3	2,5	5,3	-3,6
24	13,9	22,6	16,4	7,2	7,6	3,6	19,3	34,8	25,9	14,9	14,7	11,0	16,5	28,3	20,0	11,2	10,3	6,8	13,6	14,7	12,9	4,5	5,4	-1,4
25	12,7	22,4	17,2	10,9	6,4	2,3	24,3	35,6	23,0	17,6	15,2	10,4	18,5	27,8	19,1	15,9	10,0	5,7	12,3	15,1	14,2	10,5	1,0	-1,7
26	14,5	21,7	17,8	11,7	7,5	2,1	25,0	34,9	27,3	19,1	15,7	9,8	20,2	28,5	21,8	14,5	10,5	5,7	13,8	15,1	13,0	7,1	0,3	-2,4
27	15,2	16,8	16,8	10,6	7,2	4,4	19,9	25,5	28,3	16,6	15,2	11,8	17,1	21,9	22,1	12,7	10,1	6,8	14,2	13,1	12,3	6,6	0,3	-2,8
28	15,1	16,4	16,6	8,6	6,9	3,6	22,9	29,5	27,1	19,1	14,8	13,1	18,9	21,4	21,0	13,9	10,4	7,8	14,4	12,6	12,9	6,1	0,9	-3,5
29	15,0	16,8	16,1	10,6	6,0	4,6	26,7	26,8	26,8	20,7	15,5	8,4	20,0	21,3	21,1	15,1	9,6	6,7	14,1	12,0	11,1	7,3	0,4	0,9
30	16,1	17,3	15,7	10,6	6,7	2,7	24,7	26,6	26,8	20,1	16,0	9,6	20,2	21,4	20,8	14,1	10,7	5,7	15,7	11,6	11,3	7,2	0,6	-3,2
31	15,7	17,6		9,4		2,5	26,3	26,9		18,1		12,2	21,1	21,8		12,9		6,4	14,7	14,0		7,2		-4,7
	MEDIA						MEDIA						MEDIA						MEDIA					
I dec	17,6	17,6	18,2	13,0	11,3	10,0	27,9	27,8	29,0	24,4	17,2	14,6	22,8	22,7	23,6	18,7	14,3	12,3	14,1	12,7	13,2	1,7	5,1	3,3
II dec	17,5	18,6	16,4	9,4	5,4	6,6	28,0	30,4	27,3	20,1	15,1	11,4	22,7	24,5	21,9	14,8	10,2	9,0	14,3	10,3	9,1	0,7	-1,8	-6,1
III dec	14,9	20,0	16,2	8,6	7,2	2,8	23,9	31,8	26,5	17,3	14,7	10,7	19,4	25,9	21,3	12,9	11,0	6,7	12,3	11,6	9,7	0,6	0,3	-4,7
mese	16,6	18,9	17,0	10,2	8,0	6,3	26,5	30,1	27,6	20,4	15,7	12,2	21,6	24,4	22,3	15,3	11,8	9,3	15,7	14,5	13,2	6,1	3,6	2,2

G	temperatura suolo -10 media						eliofania						radiazione globale						precipitazione totale					
	lug	ago	set	ott	nov	dic	lug	ago	set	ott	nov	dic	lug	ago	set	ott	nov	dic	lug	ago	set	ott	nov	dic
1	26,4	22,8	24,3	19,0	14,1	10,0	10,9	13,9	11,6	10,7	3,8	1,5	23,1	27,8	20,8	17,8	7,4	2,6	0,0	0,0	0,0	0,0	0,0	1,8
2	-	22,9	24,6	-	14,2	10,9	3,0	14,0	10,1	10,6	4,5	6,8	7,5	27,6	16,8	17,5	6,8	6,6	1,0	0,0	0,0	0,0	0,0	0,4
3	24,5	22,8	25,7	19,0	14,1	11,3	14,1	9,6	8,1	10,6	5,9	3,6	29,8	20,3	16,2	17,8	6,9	4,4	0,0	0,0	0,0	0,0	0,0	9,8
4	25,0	23,8	24,6	18,6	14,6	11,4	9,1	12,4	2,1	9,6	1,0	0,1	20,1	22,9	9,3	14,6	3,9	1,1	0,2	0,0	5,8	0,0	0,0	7,2
5	24,8	23,5	23,7	18,6	15,1	11,9	9,7	12,4	10,9	10,5	1,1	0,1	21,8	23,3	20,5	16,9	4,8	1,4	12,6	0,0	0,0	0,0	3,2	6,4
6	24,9	23,6	23,0	18,5	15,1	11,4	14,3	11,2	11,9	-	4,4	4,9	29,7	21,8	22,7	-	7,3	6,0	0,0	0,0	0,0	-	3,2	0,0
7	25,4	24,5	22,9	18,5	14,4	10,9	14,3	12,9	7,4	2,5	0,0	1,1	28,9	25,0	13,7	5,7	1,7	2,2	0,0	0,0	0,0	0,0	14,8	0,0
8	25,8	24,1	22,5	17,4	14,2	11,4	14,6	8,8	9,1	10,4	0,4	5,9	29,7	18,6	16,0	16,9	2,6	6,3	0,0	0,0	0,0	0,0	11,4	0,0
9	26,1	23,6	22,7	16,5	14,0	10,9	14,5	13,6	11,8	9,8	6,7	0,8	28,9	26,5	21,5	15,7	7,7	2,6	0,0	0,0	0,0	0,0	2,0	0,2
10	26,8	23,6	22,9	15,8	13,4	11,1	13,2	13,7	8,6	10,2	8,7	4,9	28,0	27,1	15,8	15,9	10,3	4,9	0,0	0,0	0,0	0,0	0,0	0,4
11	27,0	23,2	23,2	16,8	12,8	11,6	14,1	12,6	11,4	8,3	8,6	0,0	28,2	26,2	20,5	11,1	10,1	2,4	0,0	0,0	0,2	0,0	0,0	2,6
12	27,6	23,1	23,5	17,3	12,1	11,5	13,8	13,2	10,9	7,6	8,6	0,2	27,6	26,2	18,4	13,5	10,0	1,4	0,0	0,0	0,0	0,2	0,0	16,4
13	27,6	23,2	23,4	17,7	11,2	11,0	11,5	10,4	10,3	7,4	8,6	4,4	23,4	16,6	18,7	12,0	10,4	4,6	0,0	0,0	0,0	0,2	0,0	0,2
14	27,6	23,5	23,1	16,9	10,4	11,1	11,1	13,3	11,6	10,2	8,5	0,2	25,7	25,7	20,6	15,5	10,5	1,6	0,0	0,0	0,0	0,0	0,0	2,4
15	26,8	23,5	22,9	15,6	9,8	11,1	13,3	5,8	11,6	10,1	8,4	3,2	26,0	14,2	20,8	15,4	9,7	4,5	0,0	0,2	0,0	0,0	0,0	0,2
16	26,1	23,8	22,8	14,9	9,4	11,2	13,9	13,1	11,5	10,1	8,4	1,6	26,5	25,2	19,5	14,8	9,7	3,7	0,0	0,0	0,0	0,0	0,0	6,6
17	26,6	24,3	22,6	14,8	9,1	10,2	12,6	12,8	11,4	10,0	8,4	5,9	27,3	24,4	20,0	14,8	9,7	7,2	0,0	0,0	0,0	0,0	0,0	5,6
18	26,9	24,7	22,4	14,4	8,9	8,6	10,9	13,1	3,3	9,8	8,3	1,5	26,0	24,7	7,8	13,5	9,6	3,1	0,0	0,0	20,0	0,0	0,0	0,0
19	25,4	24,9	20,6	15,2	9,1	7,6	6,7	12,9	5,2	9,0	7,4	7,1	15,2	24,8	12,9	12,6	7,2	7,2	5,8	0,0	7,6	0,0	0,0	0,0
20	23,8	25,0	19,2	15,6	9,6	6,6	9,0	12,9	8,7	1,5	3,2	4,3	19,2	24,4	17,9	4,4	5,9	4,9	0,6	0,0	0,0	7,4	0,0	0,2
21	23,2	25,4	19,1	14,4	9,9	6,6	10,9	11,7	11,2	7,9	0,6	5,4	20,0	21,5	19,6	12,6	2,7	6,1	0,0	0,0	0,0	0,0	0,0	0,0
22	23,7	26,0	19,7	13,1	10,2	6,1	13,4	12,8	11,0	9,8	0,4	7,3	28,5	24,4	17,0	13,9	2,9	7,4	0,0	0,0	0,0	0,0	0,4	0,0
23	24,1	26,1	19,7	12,8	10,6	5,8	11,4	12,7	9,9	4,0	7,2	7,3	27,3	24,5	14,9	9,0	7,9	7,4	0,0	0,0	0,2	0,0	0,0	0,0
24	22,5	25,9	19,6	13,2	10,2	6,2	2,8	12,7	4,8	1,1	8,0	2,0	7,4	24,0	8,8	4,3	8,3	2,2	36,8	0,0	0,0	25,4	0,0	2,6
25	21,6	26,0	19,6	14,1	10,0	6,3	12,8	12,7	1,3	0,6	8,0	7,3	24,6	24,0	5,2	3,8	8,4	7,3	0,0	0,0	4,0	9,0	0,0	0,0
26	22,0	26,0	20,0	15,1	9,4	5,9	10,9	12,3	10,7	6,4	7,9	4,6	20,7	23,1	17,7	9,7	8,5	5,0	0,0	0,0	0,0	33,4	0,0	0,0
27	21,3	25,6	19,9	14,5	9,1	6,2	1,5	9,8	10,4	3,5	7,9	7,3	4,5	22,7	17,0	6,7	8,4	7,6	11,4	0,0	0,0	0,0	0,0	0,0
28	21,1	24,8	19,8	14,1	9,1	5,8	10,4	10,4	9,8	8,0	7,7	7,3	19,7	19,5	15,0	10,7	8,1	7,5	0,0	0,0	0,0	0,2	0,0	0,0
29	21,5	24,6	19,5	14,4	8,9	6,4	10,9	12,0	10,8	7,2	7,8	1,3	20,9	23,0	17,6	9,5	8,0	2,5	17,2	0,0	0,0	0,0	0,2	0,0
30	22,0	24,1	19,1	14,3	8,9	6,5	14,1	12,3	10,7	7,7	4,2	2,4	27,5	23,6	17,9	9,7	5,8	3,6	0,0	0,0	0,0	0,2	0,0	0,2
31	22,3	24,1		14,1		5,9	13,6	7,9		8,2		7,4	25,0	16,0		10,1		7,5	0,0	0,0		0,0		0,0
	MEDIA						MEDIA						MEDIA						TOTALE					
I dec	25,5	23,5	23,7	18,0	14,3	11,1	11,8	12,2	9,2	9,4	3,7	3,0	24,7	24,1	17,3	15,4	5,9	3,8	13,8	0,0	5,8	0,0	34,6	26,2
II dec	26,6	23,9	22,4	15,9	10,2	10,0	11,7	12,0	9,6	8,4	7,8	2,8	24,5	23,2	17,7	12,8	9,3	4,1	6,4	0,2	27,8	7,8	0,0	34,2
III dec	22,3	25,3	19,6	14,0	9,7	6,2	10,2	11,6	9,1	5,9	6,0	5,4	20,6	22,4	15,1	9,1	6,9	5,8	65,4	0,0	4,2	68,2	0,6	2,8
mese	24,7	24,3	21,9	15,8	11,4	9,0	11,2	11,9	9,3	7,8	5,8	3,8	23,2	23,2	16,7	12,2	7,4	4,6	85,6	0,2	37,8	76,0	35,2	63,2

Pomarance (PI) lat. 43°17' long. 10°45' alt. 326

G	precipitazione max oraria						umidità relativa media						bagnatura fogliare						evapotraspirazione					
	lug	ago	set	ott	nov	dic	lug	ago	set	ott	nov	dic	lug	ago	set	ott	nov	dic	lug	ago	set	ott	nov	dic
1	0,0	0,0	0,0	0,0	0,0	0,8	77	71	65	47	82	89	12,4	9,6	12,1	0,0	14,2	20,6	4,7	5,2	4,3	4,0	0,9	0,7
2	0,6	0,0	0,0	0,0	0,0	0,2	76	58	68	49	81	86	14,4	4,5	13,5	0,0	14,7	18,7	2,3	5,3	3,9	3,8	0,9	0,9
3	0,0	0,0	0,0	0,0	0,0	7,4	67	56	68	40	80	87	11,0	0,2	13,2	0,8	11,9	19,6	5,7	4,6	3,9	4,2	1,2	0,9
4	0,2	0,0	4,8	0,0	0,0	2,4	71	76	81	49	80	90	12,3	11,2	19,3	4,8	8,4	22,5	4,2	4,6	2,5	3,7	1,7	0,7
5	12,4	0,0	0,0	0,0	2,0	3,2	78	68	66	69	78	83	13,6	6,7	10,3	12,8	9,2	23,8	4,4	4,6	4,2	3,0	2,2	1,0
6	0,0	0,0	0,0	-	1,2	0,0	71	69	64	-	79	73	10,7	5,7	10,8	-	9,9	18,6	5,5	4,8	4,8	2,1	1,5	1,4
7	0,0	0,0	0,0	0,0	4,2	0,0	64	77	72	68	93	77	4,4	11,9	11,8	6,5	23,7	24,0	5,9	5,0	3,3	2,0	0,7	1,5
8	0,0	0,0	0,0	0,0	3,6	0,0	55	71	73	44	81	81	0,2	8,9	13,3	0,7	15,1	24,0	6,3	4,3	3,4	3,4	1,1	1,1
9	0,0	0,0	0,0	0,0	1,2	0,2	65	72	68	41	85	89	9,6	7,9	12,1	0,0	16,9	24,0	6,1	5,1	4,3	3,0	0,9	0,6
10	0,0	0,0	0,0	0,0	0,0	0,2	68	49	79	51	78	86	9,7	4,8	15,1	4,4	13,0	24,0	5,8	5,5	3,2	3,0	1,0	0,7
11	0,0	0,0	0,2	0,0	0,0	1,4	61	43	76	82	77	95	4,6	0,5	14,7	17,6	11,8	24,0	6,1	6,3	3,8	2,0	1,2	0,5
12	0,0	0,0	0,0	0,2	0,0	5,2	50	64	67	86	71	89	0,0	6,8	7,0	19,5	5,6	24,0	6,4	5,4	3,7	2,0	1,4	0,6
13	0,0	0,0	0,0	0,2	0,0	0,2	44	71	67	72	57	76	0,2	11,4	10,3	15,8	0,0	23,6	7,1	3,6	3,9	2,2	1,9	1,0
14	0,0	0,0	0,0	0,0	0,0	2,4	70	62	54	53	47	89	8,9	9,1	1,1	6,6	0,0	24,0	5,7	5,1	4,7	3,7	1,1	1,0
15	0,0	0,2	0,0	0,0	0,0	0,2	67	73	58	46	56	69	7,8	8,3	7,8	0,0	0,0	18,8	5,3	3,3	4,5	3,6	0,6	1,7
16	0,0	0,0	0,0	0,0	0,0	3,6	65	64	56	50	53	72	8,6	6,2	3,2	0,0	0,0	24,0	5,2	5,5	4,3	3,2	1,0	1,8
17	0,0	0,0	0,0	0,0	0,0	2,4	68	52	62	57	62	51	10,9	0,0	5,7	5,7	0,0	8,6	5,5	6,2	4,2	2,6	0,7	1,9
18	0,0	0,0	12,2	0,0	0,0	0,0	64	51	80	72	68	64	9,3	0,3	15,2	14,7	5,2	17,1	5,3	5,8	2,3	1,9	0,5	0,7
19	5,2	0,0	4,6	0,0	0,0	0,0	72	54	73	77	72	58	13,1	3,3	16,0	17,0	7,6	17,0	3,6	5,7	2,5	2,0	0,6	0,8
20	0,4	0,0	0,0	5,4	0,0	0,2	73	44	59	86	71	61	10,1	0,0	6,9	24,0	1,7	17,3	3,7	6,1	3,4	1,0	0,6	0,8
21	0,0	0,0	0,0	0,0	0,0	0,0	68	44	55	70	60	58	13,7	0,0	6,9	14,1	1,1	12,1	4,1	6,2	4,1	1,8	1,4	0,4
22	0,0	0,0	0,0	0,0	0,2	0,0	63	38	74	65	73	44	11,8	0,0	16,0	6,6	9,0	0,9	5,4	7,2	3,2	1,7	1,7	0,8
23	0,0	0,0	0,2	0,0	0,0	0,0	67	35	71	65	71	53	13,1	0,0	12,9	4,1	1,8	9,1	5,3	6,4	2,9	1,6	1,6	0,3
24	8,2	0,0	0,0	8,6	0,0	1,0	86	32	79	78	66	81	24,0	0,0	19,3	14,0	0,0	24,0	1,8	6,6	2,0	1,4	1,8	0,8
25	0,0	0,0	2,0	5,8	0,0	0,0	66	35	86	89	69	64	10,7	0,0	24,0	24,0	2,5	16,3	4,5	5,8	1,2	1,0	1,1	1,1
26	0,0	0,0	0,0	13,8	0,0	0,0	58	33	54	82	60	57	6,8	0,0	5,5	15,7	0,0	10,1	4,3	6,9	4,0	1,4	0,6	1,4
27	3,4	0,0	0,0	0,0	0,0	0,0	88	65	47	85	75	62	22,7	10,4	0,0	16,1	8,4	17,6	1,6	5,6	4,2	1,0	0,6	1,2
28	0,0	0,0	0,0	0,2	0,0	0,0	79	66	53	83	82	71	13,1	11,6	0,0	14,8	17,2	17,1	3,5	4,4	4,8	1,1	0,4	0,5
29	14,4	0,0	0,0	0,0	0,2	0,0	77	73	49	84	82	86	16,6	12,3	0,0	15,4	16,5	24,0	4,0	4,4	4,5	1,1	0,4	0,4
30	0,0	0,0	0,0	0,2	0,0	0,2	74	59	46	81	73	80	11,7	4,9	0,0	12,8	7,1	24,0	4,9	5,1	4,4	1,1	0,4	0,7
31	0,0	0,0		0,0		0,0	67	75		78		43	8,4	14,9		13,0		0,4	4,8	3,4		1,2		0,8
	MASSIMO ORARIO						MEDIA						MEDIA						MEDIA					
I dec	12,4	0,0	4,8	0,0	4,2	7,4	69	67	70	51	82	84	9,8	7,1	13,1	3,3	13,7	22,0	5,1	4,9	3,8	3,2	1,2	0,9
II dec	5,2	0,2	12,2	5,4	0,0	5,2	63	58	65	68	63	72	7,4	4,6	8,8	12,1	3,2	19,8	5,4	5,3	3,7	2,4	1,0	1,1
III dec	14,4	0,0	2,0	13,8	0,2	1,0	72	50	61	78	71	64	13,9	4,9	8,5	13,7	6,4	14,1	4,0	5,7	3,5	1,3	1,0	0,8
mese	14,4	0,2	12,2	13,8	4,2	7,4	68	58	66	67	72	73	10,5	5,5	10,1	10,1	7,8	18,5	4,8	5,3	3,7	2,3	1,1	0,9

G	velocità media vento						velocità massima vento						direzione prevalente vento						pressione atmosferica media					
	lug	ago	set	ott	nov	dic	lug	ago	set	ott	nov	dic	lug	ago	set	ott	nov	dic	lug	ago	set	ott	nov	dic
1	2,5	2,5	1,8	2,0	0,4	1,0	7,8	6,6	6,3	4,8	2,7	5,3	SW	W	SW	E	NE	SW	1011	1013	1016	1024	1020	1028
2	3,3	1,8	1,5	1,8	0,5	3,0	7,4	8,5	5,9	6,4	3,6	6,8	E	W	S	SE	SE	SE	1010	1017	1015	1022	1020	1022
3	2,5	1,5	1,5	2,3	1,9	3,2	6,8	6,6	5,4	6,0	6,5	7,6	W	SW	SW	E	SE	SE	1011	1018	1014	1023	1017	1019
4	1,9	2,3	2,0	1,8	5,9	1,6	7,8	8,4	10,2	7,4	10,8	3,8	SW	W	SW	W	SE	SW	1014	1015	1014	1022	1014	1016
5	3,0	2,0	2,4	1,6	6,6	3,9	8,0	6,7	7,1	6,5	13,9	11,0	W	SW	SW	SW	E	W	1012	1014	1017	1021	1010	1009
6	1,9	1,9	2,6	-	3,6	3,5	5,4	6,8	6,9	-	12,0	8,7	SW	SW	W	-	E	SW	1012	1013	1020	-	1011	1013
7	2,0	2,5	2,3	3,5	2,0	5,0	5,9	7,0	5,8	9,0	6,3	12,6	SW	S	W	E	E	SW	1013	1012	1017	1010	1018	1018
8	1,8	2,7	2,0	2,8	3,7	2,8	5,6	6,5	6,1	7,0	9,5	9,3	SE	S	SW	W	E	W	1014	1012	1013	1012	1020	1022
9	1,9	2,7	1,6	2,2	0,8	1,2	5,9	7,3	6,6	7,1	3,1	6,0	SW	W	W	E	SE	SW	1017	1015	1014	1016	1022	1023
10	1,8	2,0	1,6	2,3	1,3	2,0	6,4	6,1	5,9	8,0	4,9	4,2	W	E	SW	W	E	S	1016	1019	1017	1021	1020	1019
11	1,6	2,6	1,9	1,6	1,9	1,0	7,3	7,3	6,7	5,2	6,9	5,2	SW	W	SW	W	E	SE	1014	1019	1017	1020	1023	1019
12	1,9	2,7	1,3	1,8	3,7	2,5	5,4	7,0	4,4	5,2	8,4	9,8	W	W	SW	W	E	SW	1012	1015	1015	1018	1030	1015
13	2,6	1,7	1,8	2,2	3,6	3,0	7,7	6,0	6,2	8,4	11,2	8,7	SE	W	W	E	E	W	1008	1012	1015	1017	1031	1019
14	3,5	1,6	2,2	6,0	1,0	3,5	8,2	7,0	7,9	11,9	3,0	7,7	W	W	W	NE	NE	SE	1011	1012	1015	1022	1026	1017
15	2,9	1,3	1,9	5,4	0,4	5,0	8,5	5,1	7,1	10,7	2,8	13,4	W	SW	SW	NE	E	W	1016	1014	1017	1025	1020	1017
16	2,5	2,5	1,9	3,8	1,1	4,8	8,0	9,0	5,8	8,3	3,6	23,6	W	W	W	NE	E	SW	1015	1016	1017	1025	1021	1006
17	2,5	2,4	2,3	2,3	0,6	4,8	6,7	9,0	7,7	6,8	2,2	16,1	SW	W	W	E	E	W	1009	1016	1015	1025	1025	1003
18	4,1	1,9	2,5	1,7	0,3	0,9	11,2	5,9	7,0	5,9	2,4	3,1	W	W	S	W	NW	NE	1008	1017	1009	1024	1025	1010
19	2,3	1,9	3,3	3,2	0,6	1,7	7,7	6,4	11,0	8,2	2,7	5,3	W	W	W	S	SE	NE	1006	1019	1007	1020	1024	1016
20	5,2	2,0	3,0	2,6	0,3	1,1	12,0	7,3	8,5	6,9	1,7	5,2	W	SW	N	NE	SE	SE	1007	1019	1016	1016	1023	1016
21	2,7	2,0	2,2	3,5	2,0	0,7	8,2	7,7	8,2	8,0	7,8	2,5	W	NE	SW	NE	E	SE	1009	1018	1018	1023	1020	1017
22	2,6	2,5	2,1	1,9	4,3	1,1	8,5	8,3	7,4	4,5	12,1	3,6	W	E	SW	E	NE	E	1009	1017	1017	1023	1018	1021
23	2,9	1,9	1,7	1,9	4,3	0,5	8,3	8,4	6,3	4,0	8,3	2,4	W	W	SW	NE	NE	E	1007	1017	1015	1020	1020	1024
24	2,3	2,1	1,1	2,1	3,9	2,5	6,7	6,2	5,5	7,1	8,2	10,6	SW	SW	SW	NE	E	NE	1005	1016	1017	1015	1027	1018
25	2,3	1,4	1,0	4,5	2,2	2,8	6,1	6,8	5,5	9,2	6,3	7,1	W	W	SE	SE	E	NE	1008	1015	1020	1011	1028	1030
26	2,0	2,5	2,3	2,4	0,6	3,0	6,8	10,3	5,1	8,5	2,1	8,1	SW	SE	E	SW	SE	NE	1012	1012	1022	1016	1029	1035
27	1,7	4,1	2,2	0,9	0,8	2,3	5,5	11,9	6,2	3,9	3,4	6,2	E	W	E	NE	W	E	1016	1014	1024	1021	1029	1035
28	2,6	2,5	3,9	0,6	0,6	0,8	7,1	8,4	7,3	2,8	2,8	3,3	W	W	E	NE	SE	SW	1015	1016	1024	1025	1027	1030
29	2,0	2,7	3,0	0,8	0,5	0,7	5,5	8,9	7,7	3,0	2,6	2,9	SW	W	E	NE	SW	S	1014	1014	1024	1025	1026	1021
30	2,7	2,8	2,8	0,7	0,3	1,9	6,1	8,9	7,3	3,0	1,9	7,3	W	SW	E	NE	SW	E	1013	1013	1024	1022	1028	1015
31	2,4	1,8		1,2		1,1	6,6	7,0		3,8		4,2	SW	W		E		S	1011	1015		1021		1019
	MEDIA						MASSIMO GIORNALIERO						MEDIA						MEDIA					
I dec	2,2	2,2	1,9	2,2	2,7	2,7	8,0	8,5	10,2	9,0	13,9	12,6	SW	SW	SW	E	E	SW	1013	1015	1016	1019	1017	1019
II dec	2,9	2,1	2,2	3,1	1,4	2,8	12,0	9,0	11,0	11,9	11,2	23,6	W	W	W	NE	E	W	1011	1016	1014	1021	1025	1014
III dec	2,4	2,4	2,2	1,9	1,9	1,6	8,5	11,9	8,2	9,2	12,1	10,6	W	W	E	NE	E	E	1011	1015	1021	1020	1025	1024
mese	2,5	2,2	2,1	2,3	2,0	2,3	12,0	11,9	11,0	11,9	13,9	23,6	W	W	SW	NE	E	SW	1011	1015	1017	1020	1022	1019

Santa Fista (PG) lat. 43°31' long. 12°08' alt. 311

G	temperatura minima						temperatura massima						temperatura media						temperatura superficiale min					
	lug	ago	set	ott	nov	dic	lug	ago	set	ott	nov	dic	lug	ago	set	ott	nov	dic	lug	ago	set	ott	nov	dic
1	14,7	14,2	14,1	6,9	5,2	-0,9	30,2	30,1	332,	28,9	19,7	6,6	20,7	22,7	23,6	182,	10,7	3,9	15,6	15,1	16,4	8,5	6,5	1,4
2	10,6	14,1	14,3	7,5	3,8	5,1	25,7	33,3	352,	29,2	18,1	15,8	18,7	24,0	25,0	18,4	8,9	8,5	12,1	15,3	16,8	8,5	5,9	3,7
3	7,8	142,	17,4	6,8	42,0	6,3	29,4	32,8	36,4	29,2	17,5	17,4	21,0	24,3	26,2	17,4	9,5	11,7	9,8	15,1	19,2	7,7	6,1	5,8
4	12,8	14,3	19,4	6,4	8,8	9,1	31,1	32,7	31,4	302,	18,8	12,6	22,5	24,3	24,7	17,8	13,6	10,5	13,4	15,1	20,9	7,8	9,8	7,3
5	16,1	162,	14,9	8,1	11,5	9,3	28,4	34,3	30,5	30,2	19,3	15,6	21,2	25,1	23,2	18,8	13,7	12,8	17,2	16,6	16,5	8,4	11,3	7,6
6	14,2	16,2	122,	7,9	9,5	3,9	32,6	33,7	322,	28,2	15,3	11,7	23,7	25,2	22,1	17,6	12,2	7,4	15,5	17,1	14,2	92,0	9,9	4,2
7	14,2	17,7	13,3	8,6	7,4	52,0	34,4	33,1	29,1	24,4	14,5	132,	24,9	25,4	21,6	15,1	10,8	8,8	15,7	18,1	15,8	8,8	8,7	6,8
8	13,9	16,3	11,3	3,9	7,3	2,2	342,	31,7	32,1	212,	19,5	182,	24,7	23,9	22,4	12,2	12,1	9,7	14,9	16,9	14,1	5,2	8,3	3,6
9	14,6	13,3	142,	3,4	62,0	1,5	34,8	31,5	34,8	17,3	21,6	11,9	25,7	22,6	24,8	9,5	11,4	7,4	15,3	14,6	15,8	4,6	7,3	3,2
10	14,8	10,2	14,9	2,2	3,8	7,8	362,	27,5	33,7	22,1	18,8	15,2	26,5	20,3	24,6	11,6	9,5	11,1	15,5	11,8	16,4	3,5	5,5	6,5
11	18,2	8,2	14,4	3,8	2,4	6,2	37,4	32,4	34,5	28,6	16,4	11,3	27,7	21,1	25,0	14,9	8,6	9,0	18,4	10,4	16,4	4,8	4,7	5,9
12	18,1	9,7	15,8	5,6	2,5	7,9	38,6	30,4	33,1	27,4	14,3	10,6	28,5	21,7	23,9	16,1	7,1	9,4	18,8	11,6	17,6	5,8	3,9	6,9
13	19,2	9,5	14,6	8,9	-1,6	2,3	37,3	32,8	35,6	22,5	15,8	9,2	29,1	22,8	24,7	16,2	5,6	6,8	19,5	11,5	16,8	8,6	12,0	3,4
14	17,5	13,7	152,	10,4	-3,9	5,1	32,8	34,9	342,	19,3	16,4	13,8	26,6	24,8	24,2	14,0	3,7	9,5	18,3	14,9	17,3	7,6	-0,4	5,5
15	17,9	14,7	13,4	6,5	-4,5	8,5	31,8	31,6	34,2	15,3	14,4	14,8	24,8	23,6	23,7	11,1	2,9	11,5	17,9	162,	15,7	4,5	-1,4	6,9
16	14,8	15,1	122,	22,0	-4,5	8,5	30,4	34,9	34,3	162,	15,6	13,6	23,3	25,0	23,1	9,4	3,4	11,5	15,7	16,1	14,2	2,4	-1,6	6,5
17	13,8	14,6	10,5	-1,3	-3,4	-1,8	32,2	36,2	32,6	192,	15,1	11,8	24,6	25,6	22,1	8,8	3,4	5,4	15,3	16,1	13,3	2,0	-12,0	0,1
18	15,4	15,3	12,3	-0,5	-3,8	-2,8	30,1	37,8	29,4	20,7	12,5	5,5	22,8	26,8	20,6	9,8	1,7	1,4	15,9	16,3	14,8	0,6	-1,2	-0,3
19	14,2	16,1	10,3	5,2	-3,6	1,3	29,1	372,	222,	19,9	12,1	7,4	22,3	26,7	16,5	12,0	1,3	3,8	15,4	17,3	132,	5,4	-1,5	12,0
20	12,8	14,7	10,5	82,0	-4,3	-4,5	25,9	38,2	20,5	18,9	14,3	6,7	19,5	27,1	15,8	11,6	2,9	1,2	132,	16,9	13,7	8,1	-1,9	-2,7
21	10,5	16,8	12,5	4,8	-2,8	-4,5	27,4	38,6	272,	142,	15,1	9,4	20,1	28,2	19,6	10,2	4,2	0,5	11,8	17,7	13,9	6,2	-12,0	-2,6
22	11,7	162,	10,7	2,7	-1,3	-62,0	29,7	38,7	29,1	142,	14,7	9,1	22,2	27,8	19,6	7,5	7,3	-0,3	12,9	17,5	13,1	5,2	0,3	-3,6
23	152,	14,4	10,9	2,0	42,0	-5,4	28,8	39,7	28,4	14,8	14,4	11,5	21,7	27,4	19,4	7,3	9,9	0,8	14,7	16,8	13,1	3,4	3,6	-3,3
24	11,4	13,9	12,6	52,0	4,1	-4,3	24,3	37,9	28,2	17,4	14,9	7,5	17,1	26,1	19,9	10,6	9,0	1,8	12,9	16,5	13,9	7,4	3,7	-3,3
25	10,5	12,5	12,5	8,8	2,0	52,0	24,4	37,9	29,1	202,	16,6	112,	17,9	26,1	20,3	14,8	6,4	7,5	122,	15,3	14,1	9,6	1,6	1,4
26	11,3	13,2	11,6	9,3	-1,7	4,3	27,7	37,5	27,5	17,6	16,2	11,8	19,7	25,7	19,6	13,3	4,6	6,9	12,8	15,9	13,2	92,0	0,3	1,7
27	11,9	102,	11,1	8,5	-3,2	-32,0	22,7	31,3	29,2	16,1	14,8	13,7	17,3	22,0	19,9	11,5	3,2	4,7	13,5	132,	12,7	8,9	-0,6	-22,0
28	14,5	7,4	10,4	7,6	-2,3	-5,1	27,1	342,	26,7	20,3	14,3	10,9	19,9	21,0	18,6	12,0	3,6	0,8	15,7	112,	11,9	8,9	-0,2	-3,7
29	12,5	11,8	9,8	7,2	-1,4	-52,0	28,4	32,8	26,2	18,3	15,6	7,9	20,1	23,4	17,9	10,9	3,9	0,9	14,3	14,5	10,6	82,0	2,0	-3,6
30	11,3	10,6	7,4	4,6	-1,6	-0,8	29,7	30,9	26,3	17,3	12,5	9,3	20,8	21,5	16,9	9,6	2,8	4,2	13,1	13,9	9,2	6,5	-0,2	-12,0
31	12,3	11,4		3,4		-52,0	30,6	31,6		17,2		92,0	22,0	22,2		10,0		0,2	13,6	14,2		5,7		-3,4
	MEDIA						MEDIA						MEDIA						MEDIA					
I dec	13,4	14,6	14,6	6,2	6,7	4,9	31,7	32,1	32,8	26,0	18,3	13,8	22,5	23,4	23,7	16,1	12,5	9,4	9,8	11,8	14,1	3,5	5,5	1,4
II dec	16,2	13,2	12,9	4,9	-2,5	3,1	32,6	34,6	31,0	20,8	14,7	10,5	24,4	23,9	22,0	12,8	6,1	6,8	13,0	10,4	13,0	0,0	-1,9	-2,7
III dec	12,1	12,6	10,9	5,6	-0,6	-2,7	27,4	35,5	27,8	17,0	14,9	10,1	19,7	24,0	19,4	11,3	7,1	3,7	11,8	11,0	9,2	3,4	-1,0	-3,7
mese	13,8	13,4	12,8	5,6	1,2	1,6	30,4	34,1	30,5	21,1	16,0	11,4	22,1	23,8	21,7	13,3	8,6	6,5	14,9	15,1	14,8	6,4	2,9	1,9

G	temperatura suolo -10 media						eliofania						radiazione globale						precipitazione totale					
	lug	ago	set	ott	nov	dic	lug	ago	set	ott	nov	dic	lug	ago	set	ott	nov	dic	lug	ago	set	ott	nov	dic
1	24,7	22,6	27,2	18,8	12,9	6,0	6,0	11,5	11,0	11,3	3,5	0,0	15,7	25,8	21,0	17,9	8,3	1,4	1,0	0,0	0,0	0,0	0,2	0,2
2	23,2	23,1	26,4	18,8	12,5	7,2	5,8	13,3	10,4	11,1	5,9	2,9	14,7	26,7	19,7	17,7	10,2	4,9	0,4	0,0	0,0	0,0	0,2	0,0
3	23,0	23,0	27,9	18,4	12,2	8,9	14,3	9,3	8,6	11,1	3,1	1,9	30,5	21,3	17,1	17,8	8,2	5,0	0,2	0,0	0,0	0,2	0,2	3,8
4	24,0	23,5	26,8	18,2	13,5	9,0	9,5	12,8	3,7	11,1	1,1	0,0	24,5	26,3	11,7	17,1	4,5	1,8	0,2	0,0	0,0	0,0	0,0	0,2
5	24,0	24,1	26,1	18,4	13,9	9,6	5,2	11,2	4,8	11,0	0,2	0,6	16,3	24,7	12,5	17,2	3,3	2,3	6,4	0,0	0,2	0,0	1,6	4,8
6	24,2	24,5	26,4	18,4	13,6	9,1	13,1	10,5	10,1	8,1	0,3	4,4	28,8	24,7	20,2	12,4	3,8	3,8	0,2	0,0	0,0	0,0	4,4	5,4
7	26,1	25,0	25,3	18,2	13,1	8,8	12,7	10,5	9,9	2,3	0,3	0,8	27,0	23,4	18,1	6,9	3,9	3,2	0,0	0,0	0,0	0,0	1,6	0,2
8	25,2	24,7	25,8	17,2	13,4	9,1	13,2	3,1	9,7	9,8	4,7	6,7	28,0	14,3	17,9	15,1	7,5	7,9	0,0	0,2	0,0	0,0	0,2	0,2
9	25,8	25,0	25,5	15,6	12,9	8,4	13,9	11,8	12,0	7,5	8,1	1,4	29,2	26,0	21,6	11,8	11,0	3,5	0,0	0,0	0,0	2,2	0,2	0,0
10	26,4	25,1	25,8	14,9	12,4	9,4	14,3	12,1	12,1	10,1	7,6	0,9	29,4	25,9	21,6	15,8	10,6	4,0	0,0	0,0	0,0	0,0	0,2	0,0
11	27,0	24,0	25,9	16,2	11,4	9,6	11,9	13,6	11,6	10,4	3,0	0,0	27,8	27,0	21,6	16,0	7,6	1,9	0,0	0,0	0,0	0,0	0,2	0,8
12	27,5	24,2	25,8	15,8	10,9	9,6	13,0	13,2	8,6	9,4	7,2	-	28,3	25,8	18,3	13,2	9,1	0,4	0,0	0,0	0,0	0,0	0,2	19,8
13	27,8	24,5	26,9	16,3	9,8	8,9	12,6	13,2	11,3	3,1	9,0	1,3	26,8	26,0	20,5	8,1	11,3	3,5	0,0	0,0	0,0	0,0	0,0	0,2
14	27,8	25,5	25,6	16,0	8,6	9,1	11,6	13,2	10,2	7,2	7,5	0,0	28,5	25,8	18,1	13,1	10,8	1,8	0,0	0,0	0,8	0,0	0,0	2,0
15	27,8	25,5	25,5	15,1	7,8	9,6	12,0	9,1	11,8	8,4	7,8	3,8	27,7	17,6	20,2	14,8	11,8	6,2	0,0	0,0	0,0	0,0	0,2	2,4
16	27,4	25,9	25,2	14,1	7,0	9,5	12,9	11,6	11,9	10,1	7,8	-	28,0	24,1	19,8	15,5	11,5	2,7	0,0	0,0	0,0	0,0	0,2	19,6
17	26,9	26,4	24,9	13,1	6,9	8,0	11,7	12,9	11,8	10,3	7,1	5,2	26,1	25,2	20,7	15,2	10,4	6,8	0,0	0,2	0,0	0,0	0,2	0,0
18	27,2	26,8	24,4	13,1	6,6	6,8	9,9	12,4	6,5	8,1	5,8	-	21,7	24,6	14,1	11,5	8,7	4,1	0,0	0,0	7,6	0,0	0,0	1,4
19	25,9	27,2	23,3	13,6	6,6	6,1	6,7	12,9	5,4	4,6	4,9	4,3	20,4	24,6	15,2	10,1	7,6	5,6	0,8	0,0	16,0	1,6	0,2	0,2
20	25,2	27,2	21,5	14,1	5,8	4,9	7,5	11,5	3,6	0,4	7,3	5,1	19,6	22,3	9,0	4,1	10,0	7,0	1,0	0,0	12,6	20,6	0,2	0,0
21	24,8	27,7	21,1	13,4	5,9	4,6	8,6	12,8	11,1	2,6	5,7	6,5	20,3	24,5	19,6	8,7	8,4	9,4	0,0	0,0	0,0	0,2	0,0	0,2
22	24,6	27,8	21,2	12,8	-	3,8	13,0	12,7	11,1	2,4	2,7	5,9	27,5	24,5	17,4	6,4	5,7	8,8	0,0	0,0	0,2	0,0	0,6	0,2
23	24,7	29,1	21,2	12,1	8,5	3,6	8,8	12,4	8,6	3,9	3,2	7,2	23,0	23,6	16,9	10,0	6,7	9,2	2,6	0,0	0,0	0,2	0,2	0,0
24	23,3	27,9	22,0	12,6	8,4	3,5	4,0	12,9	10,1	3,4	2,2	2,8	14,2	24,7	17,5	9,3	5,6	3,2	5,8	0,0	0,2	0,2	0,0	9,0
25	21,9	27,6	21,2	13,6	7,9	4,3	3,7	12,8	8,6	1,7	8,0	6,2	15,5	24,6	16,9	6,5	8,5	7,7	0,4	0,0	0,2	0,0	0,0	0,0
26	22,6	27,6	20,9	14,3	7,2	4,6	9,5	12,6	10,6	5,6	7,9	3,9	23,1	23,7	17,8	4,4	9,6	6,2	0,8	0,0	0,0	28,8	0,2	0,0
27	22,0	26,9	20,6	14,1	6,4	4,8	1,9	10,1	10,9	1,4	7,1	8,3	7,6	18,7	17,2	5,3	9,5	9,0	22,2	0,0	0,0	0,2	0,0	0,0
28	21,9	25,8	20,1	14,4	6,3	3,8	4,7	12,8	10,6	6,5	4,4	6,9	16,8	24,6	17,1	11,6	7,4	9,3	2,6	0,0	0,2	0,2	0,2	0,0
29	22,0	26,0	19,6	14,2	6,7	3,2	8,7	11,9	11,0	4,5	5,7	2,5	21,2	21,8	17,5	9,6	8,3	5,9	0,2	0,0	0,0	0,2	0,2	0,2
30	23,0	25,9	19,0	13,7	6,0	4,0	12,0	11,6	11,1	5,0	4,3	4,4	25,3	22,3	17,3	9,8	6,3	6,4	0,0	0,0	0,0	0,2	0,2	1,4
31	22,3	25,8		12,9		3,7	11,5	11,5		7,6		7,4	27,1	21,8		12,3		9,6	0,2	0,0		0,2		0,0
	MEDIA						MEDIA						MEDIA						TOTALE					
I dec	24,7	24,1	26,3	17,7	13,1	8,6	10,8	10,6	9,2	9,3	3,5	2,0	24,4	23,9	18,1	15,0	7,1	3,8	8,4	0,2	0,2	2,4	8,8	14,8
II dec	27,0	25,7	24,9	14,8	8,1	8,2	11,0	12,4	9,3	7,2	6,8	-	25,5	24,3	17,8	12,2	9,9	4,0	1,8	0,2	37,0	22,2	1,4	46,4
III dec	23,0	27,1	20,7	13,5	7,0	4,0	7,9	12,2	10,4	4,1	5,1	5,6	20,1	23,2	17,5	8,6	7,6	7,7	34,8	0,0	0,8	30,4	1,6	11,0
mese	24,9	25,7	24,0	15,2	9,5	6,8	9,8	11,7	9,6	6,8	5,1	3,6	23,2	23,8	17,8	11,8	8,2	5,2	45,0	0,4	38,0	55,0	11,8	72,2

Santa Fista (PG) lat. 43°31' long. 12°08' alt. 311

G	precipitazione max oraria						umidità relativa media						bagnatura fogliare						evapotraspirazione					
	lug	ago	set	ott	nov	dic	lug	ago	set	ott	nov	dic	lug	ago	set	ott	nov	dic	lug	ago	set	ott	nov	dic
1	0,6	0,0	0,0	0,0	0,2	0,2	83	74	64	68	87	97	12,8	10,7	6,0	9,1	15,3	18,4	3,3	4,9	4,5	2,9	0,9	0,4
2	0,2	0,0	0,0	0,0	0,2	0,0	76	68	62	66	90	94	11,8	7,4	5,4	9,0	15,5	17,5	3,0	5,3	4,3	3,2	0,9	0,4
3	0,2	0,0	0,0	0,2	0,2	3,0	59	63	64	63	92	86	6,3	5,6	4,2	7,0	17,2	10,3	5,6	4,7	4,2	3,6	0,8	0,6
4	0,2	0,0	0,0	0,0	0,0	0,2	68	64	70	64	85	98	7,8	6,5	3,7	6,7	9,3	20,7	5,1	5,4	3,5	2,7	0,8	0,4
5	6,4	0,0	0,2	0,0	1,4	1,2	82	68	65	63	93	82	12,5	8,8	3,2	6,1	17,6	13,3	3,4	5,3	3,8	2,8	0,7	1,0
6	0,2	0,0	0,0	0,0	1,8	2,8	69	66	67	68	95	95	7,7	8,6	5,4	6,5	18,3	20,4	5,7	5,3	4,1	2,8	0,6	0,4
7	0,0	0,0	0,0	0,0	0,4	0,2	61	69	70	74	96	88	6,6	7,2	7,8	9,0	19,3	9,8	5,9	5,2	3,6	2,3	0,6	0,4
8	0,0	0,2	0,0	0,0	0,2	0,2	62	75	66	59	90	85	7,0	6,4	5,8	6,6	14,4	14,2	6,3	3,5	3,7	2,5	0,8	0,5
9	0,0	0,0	0,0	1,6	0,2	0,0	61	65	63	77	86	96	6,6	6,9	5,8	-	16,4	18,9	6,3	5,3	4,3	2,2	0,9	0,3
10	0,0	0,0	0,0	0,0	0,2	0,0	60	59	67	66	87	86	6,1	6,8	6,3	7,9	15,7	11,0	6,4	5,2	4,2	2,4	0,8	0,7
11	0,0	0,0	0,0	0,0	0,2	0,2	61	59	62	71	87	100	5,4	5,7	5,9	9,2	12,8	23,6	6,5	5,2	4,4	2,3	0,7	0,4
12	0,0	0,0	0,0	0,0	0,2	3,0	63	57	62	74	80	99	7,5	6,3	4,7	6,8	9,5	24,0	6,6	5,2	3,9	2,2	0,8	0,4
13	0,0	0,0	0,0	0,0	0,0	0,2	51	60	62	78	74	99	5,3	6,6	5,2	4,6	9,1	21,7	6,9	5,1	4,4	1,6	0,8	0,3
14	0,0	0,0	0,6	0,0	0,0	1,0	57	61	64	56	78	96	0,0	6,3	6,9	0,0	13,8	21,5	7,1	5,3	4,2	3,8	0,6	0,4
15	0,0	0,0	0,0	0,0	0,2	1,2	55	68	59	56	76	73	0,0	8,7	5,5	4,9	13,6	13,8	6,4	4,0	4,1	3,5	0,5	1,1
16	0,0	0,0	0,0	0,0	0,2	8,2	58	67	55	64	78	76	2,5	9,4	1,9	11,7	14,0	22,7	6,0	5,1	4,2	2,7	0,6	1,7
17	0,0	0,2	0,0	0,0	0,2	0,0	59	64	54	69	86	65	3,6	9,1	2,1	12,8	15,8	15,2	6,0	5,3	4,0	1,9	0,5	1,3
18	0,0	0,0	5,2	0,0	0,0	0,8	58	59	74	71	89	86	2,7	8,2	9,1	13,1	17,1	24,0	5,3	5,4	3,2	1,7	0,4	0,4
19	0,8	0,0	7,4	1,2	0,2	0,2	55	57	78	78	89	69	2,7	5,0	-	15,7	17,6	17,9	5,1	5,7	2,8	1,5	0,4	1,0
20	1,0	0,0	3,2	8,6	0,2	0,0	68	59	82	91	83	80	8,6	5,1	11,1	22,3	13,1	18,5	4,6	5,2	1,6	0,9	0,4	0,3
21	0,0	0,0	0,0	0,2	0,0	0,2	64	61	70	70	85	80	7,3	8,1	7,9	16,1	14,6	18,1	4,3	5,9	3,6	1,4	0,5	0,2
22	0,0	0,0	0,2	0,0	0,4	0,2	57	56	78	81	86	85	5,1	6,7	12,1	16,9	9,5	17,6	5,6	5,8	3,0	0,9	0,5	0,3
23	2,6	0,0	0,0	0,2	0,2	0,0	62	52	80	84	77	83	6,4	5,2	11,2	15,9	4,4	18,2	5,2	5,5	2,8	1,0	0,8	0,2
24	3,0	0,0	0,2	0,2	0,0	3,2	79	51	77	84	80	91	12,2	3,6	11,4	15,4	2,5	21,3	2,8	5,7	3,0	1,1	0,7	0,3
25	0,4	0,0	0,2	0,0	0,0	0,0	80	53	78	79	83	60	12,0	4,8	11,4	11,9	14,5	1,0	2,9	5,5	3,0	1,2	0,5	1,6
26	0,4	0,0	0,0	9,2	0,2	0,0	68	55	73	94	83	63	9,1	4,7	9,7	22,1	13,3	1,0	4,4	5,5	3,1	0,9	0,4	1,2
27	5,4	0,0	0,0	0,2	0,0	0,0	94	56	70	96	86	77	19,4	4,9	9,2	18,5	15,1	14,1	1,5	4,6	3,1	0,7	0,3	0,5
28	1,2	0,0	0,2	0,2	0,2	0,0	82	61	72	89	91	88	11,9	8,3	7,9	15,4	14,4	18,2	3,2	4,9	3,1	1,2	0,3	0,1
29	0,2	0,0	0,0	0,2	0,2	0,2	77	59	73	93	89	92	11,3	6,5	6,4	16,9	15,6	19,1	4,0	4,4	3,0	0,9	0,3	0,2
30	0,0	0,0	0,0	0,2	0,2	1,2	72	58	70	92	94	84	8,0	5,1	-	15,5	17,2	13,2	4,7	4,7	3,4	0,9	0,3	0,3
31	0,2	0,0		0,2		0,0	72	66		87		78	9,1	6,5		14,8		14,7	5,0	4,4		1,0		0,2
	MASSIMO ORARIO						MEDIA						MEDIA						MEDIA					
I dec	6,4	0,2	0,2	1,6	1,8	3,0	68	67	66	67	90	91	8,5	7,5	5,4	7,6	15,9	15,4	5,1	5,0	4,0	2,8	0,8	0,5
II dec	1,0	0,2	7,4	8,6	0,2	8,2	59	61	65	71	82	84	3,8	7,0	5,8	10,1	13,6	20,3	6,1	5,1	3,7	2,2	0,6	0,7
III dec	5,4	0,0	0,2	9,2	0,4	3,2	73	57	74	86	85	80	10,2	5,8	9,7	16,3	12,1	14,2	4,0	5,2	3,1	1,0	0,5	0,5
mese	6,4	0,2	7,4	9,2	1,8	8,2	67	62	68	75	86	85	7,6	6,8	6,9	11,6	13,9	16,6	5,0	5,1	3,6	2,0	0,6	0,6

G	velocità media vento						velocità massima vento						direzione prevalente vento						pressione atmosferica media					
	lug	ago	set	ott	nov	dic	lug	ago	set	ott	nov	dic	lug	ago	set	ott	nov	dic	lug	ago	set	ott	nov	dic
1	1,2	1,6	1,8	1,3	0,6	0,2	4,3	5,5	6,2	4,9	2,5	1,2	SW	SW	SW	-	W	E	1012	1013	1015	1024	1020	1028
2	1,9	1,3	1,4	1,7	0,9	0,5	5,3	3,7	4,2	5,2	4,9	1,6	NE	SW	SW	-	SE	W	1011	1017	1015	1023	1020	1023
3	1,9	1,5	1,2	-	0,3	1,6	6,0	4,3	3,3	-	1,4	6,8	W	SW	SW	-	SW	S	1011	1018	-	1023	1018	1018
4	1,9	1,6	2,5	0,9	0,7	0,7	8,0	5,0	9,2	3,3	3,2	2,2	SW	SW	SW	-	E	NW	1014	1014	1014	1022	-	1015
5	1,5	1,5	2,7	1,0	0,8	3,8	5,3	4,7	7,1	3,6	3,6	9,2	SW	SW	W	-	SE	SW	1012	1013	1016	1021	-	1007
6	1,7	1,8	1,5	-	1,1	0,6	5,8	5,5	5,3	-	4,3	2,3	W	SW	SW	-	W	SE	1012	1012	1019	1018	1012	1012
7	1,8	2,1	1,9	-	0,4	1,8	5,8	6,2	6,3	-	1,9	8,6	SW	SW	W	-	W	W	1014	1011	1015	1009	1018	1017
8	2,3	2,5	1,3	-	0,7	0,9	7,3	6,9	4,1	-	3,2	3,0	S	SW	W	-	SE	W	1015	1011	1012	1011	1021	1022
9	1,8	1,7	1,1	-	0,6	0,6	4,9	5,5	3,7	-	3,4	2,8	S	SW	SW	-	W	W	1018	1014	1013	1016	1022	1022
10	1,5	2,8	1,1	-	1,0	1,7	4,0	8,2	3,4	-	4,1	6,0	SW	E	W	-	SE	W	1016	-	1016	1020	1019	1018
11	1,6	1,5	1,4	0,9	1,4	0,3	4,9	4,1	6,8	2,1	6,1	1,4	SW	SW	W	-	W	SW	1014	1018	1016	1019	1023	1019
12	1,5	2,3	1,2	-	1,6	1,2	5,8	7,7	4,9	-	5,6	3,0	SW	W	W	-	W	E	1013	1014	1015	1017	1029	1014
13	2,8	1,4	1,3	2,3	0,9	0,5	7,0	5,0	3,7	8,1	5,6	2,4	SE	W	SW	-	W	E	1010	1011	1015	1018	1031	1018
14	2,9	1,2	1,8	-	0,5	1,1	8,0	3,1	7,7	-	2,7	5,5	S	SW	SW	-	W	NW	1011	1011	1014	1022	1025	1017
15	2,4	1,5	1,2	-	0,5	3,7	6,4	4,7	3,6	-	3,4	12,0	SW	SW	SW	-	-	W	1015	1013	1016	1025	1020	1015
16	2,2	1,3	1,4	-	0,8	6,0	5,5	3,9	3,8	-	3,8	20,8	W	SW	SW	-	W	SW	1014	1015	1017	1025	1021	1004
17	2,6	1,3	1,2	-	0,6	2,8	6,7	3,7	3,6	-	2,6	8,8	SW	SW	SW	-	W	W	1009	1016	1015	1024	1024	-
18	2,8	1,1	2,3	-	0,4	1,2	7,2	4,6	8,4	-	2,2	5,1	W	SW	SW	-	-	W	1007	1016	1008	1023	1025	1008
19	2,5	1,6	3,0	1,5	0,3	3,7	7,4	5,9	11,3	6,2	1,7	7,9	S	SW	W	SW	-	NW	1006	1018	1005	1021	1024	1012
20	3,5	1,2	2,3	1,4	0,4	0,9	10,0	5,4	9,2	5,0	2,0	2,9	W	SW	-	W	-	SE	1006	1019	1015	-	1024	1014
21	2,8	1,7	2,0	2,5	0,8	0,6	8,8	5,1	4,8	7,4	4,3	2,3	W	SW	N	NE	SE	W	1008	1018	1017	-	1021	1015
22	2,3	1,6	1,3	0,9	1,2	1,3	6,4	5,3	4,9	4,1	5,0	7,0	W	E	-	W	W	-	1009	1017	1016	1022	1018	1020
23	2,7	1,2	1,3	0,8	1,7	0,5	9,2	4,4	4,8	3,0	5,5	2,3	W	W	-	W	N	-	1007	1017	1015	1020	1021	1023
24	1,7	1,4	1,3	0,9	1,5	1,7	6,3	4,3	4,4	3,7	4,4	9,9	-	SW	SW	SW	W	-	1006	1016	1016	1016	1027	-
25	1,2	1,3	1,6	1,9	0,7	4,3	4,0	3,9	4,9	7,0	3,0	12,0	S	SW	E	S	SW	NE	1008	1015	1019	1013	1028	1028
26	1,8	1,6	2,0	1,5	0,7	2,4	6,4	6,1	6,0	5,7	2,2	6,8	SW	SW	-	W	SW	E	1013	1013	1022	1015	1028	1034
27	1,2	2,7	1,4	0,5	0,4	1,1	2,5	8,4	4,9	1,7	2,1	2,8	W	W	-	W	SW	W	1017	1013	1024	1021	1028	-
28	1,1	1,4	2,3	0,9	0,4	0,4	3,7	5,3	8,7	3,5	2,0	1,5	W	SW	NE	NW	W	-	1014	1015	1025	-	1027	1029
29	1,6	1,5	2,0	0,9	0,3	0,4	4,5	7,2	7,8	3,9	1,8	2,1	SW	W	-	SE	SW	-	1014	1013	1025	1025	-	1021
30	1,9	2,0	-	1,0	0,3	1,4	6,4	9,1	-	4,7	1,7	6,2	SW	W	-	S	W	NW	1013	1012	1025	1023	1028	1013
31	1,3	1,6		1,1		0,7	4,1	5,7		4,7		2,2	W	W		SE		W	1011	1014		1021		1018
	MEDIA						MASSIMO GIORNALIERO						MEDIA						MEDIA					
I dec	1,7	1,8	1,6	-	0,7	1,2	8,0	8,2	9,2	-	4,9	9,2	SW	SW	SW	-	W	W	1014	1014	1015	1019	1019	1018
II dec	2,5	1,4	1,7	2,1	0,8	2,1	10,0	7,7	11,3	12,4	6,1	20,8	SW	SW	SW	-	W	W	1011	1015	1014	1022	1025	1013
III dec	1,8	1,6	1,7	1,2	0,8	1,4	9,2	9,1	8,7	7,4	5,5	12,0	W	W	-	W	W	W	1011	1015	1020	1019	1025	1022
mese	2,0	1,6	1,7	1,6	0,8	1,6	10,0	9,1	11,3	12,4	6,1	20,8	SW	SW	SW	-	W	W	1012	1015	1016	1020	1023	1018

Marsciano (PG) lat. 43°00' long.12°18' alt. 229

G	temperatura minima						temperatura massima						temperatura media						temperatura superficiale min					
	lug	ago	set	ott	nov	dic	lug	ago	set	ott	nov	dic	lug	ago	set	ott	nov	dic	lug	ago	set	ott	nov	dic
1	15,8	15,8	16,0	10,3	6,4	0,0	32,3	30,2	32,9	29,3	18,8	8,7	22,6	22,8	24,8	20,8	11,3	4,1	14,9	15,4	14,2	7,3	4,5	-0,3
2	14,4	15,9	16,3	11,5	5,8	5,3	24,5	32,2	35,2	29,4	18,8	16,9	18,5	25,0	25,7	20,8	10,6	11,3	14,7	15,3	14,5	8,1	4,1	5,4
3	12,3	16,8	19,6	9,8	4,8	10,0	29,7	33,0	34,8	29,2	17,7	17,6	21,7	25,4	27,8	19,4	10,3	12,7	12,2	15,7	17,4	6,5	3,4	4,5
4	14,7	17,5	18,1	10,2	10,3	10,7	30,5	32,3	31,5	28,9	20,0	15,0	22,7	25,2	25,0	19,9	15,0	12,5	14,1	16,2	17,9	6,9	9,1	5,4
5	16,8	17,7	16,3	10,4	11,9	10,1	29,2	34,5	30,1	29,9	17,8	16,7	21,9	26,5	23,4	20,3	14,2	13,3	15,5	17,0	15,8	7,1	8,9	6,4
6	15,6	18,9	15,0	10,7	10,2	4,7	33,0	32,9	32,0	28,3	17,2	15,0	24,5	26,0	24,2	19,1	12,8	8,8	15,5	17,5	14,0	7,6	7,6	1,3
7	16,7	16,8	16,7	10,3	8,6	2,3	33,8	31,9	30,4	24,1	17,7	15,2	25,4	25,0	22,7	16,5	12,6	8,7	15,7	16,0	13,5	7,1	6,8	0,0
8	16,0	19,2	13,4	8,0	9,5	4,7	34,1	31,3	31,8	20,0	20,3	17,2	25,9	25,2	23,4	13,1	13,2	11,2	14,8	17,5	11,4	4,9	7,1	1,1
9	17,0	18,7	16,1	5,6	7,9	1,9	34,9	31,2	34,1	16,7	21,2	14,4	26,4	24,6	25,0	10,0	13,6	9,1	15,3	17,3	12,9	3,1	6,2	0,7
10	16,1	14,7	16,0	-	6,6	10,0	35,7	27,0	33,6	-	20,0	14,7	27,0	21,8	24,9	-	12,6	12,1	15,4	12,8	13,1	-	4,5	4,9
11	17,8	13,1	16,1	7,1	3,8	6,7	36,3	31,2	34,6	27,3	18,4	12,4	27,5	23,3	25,5	15,6	11,2	10,0	16,8	12,2	13,2	4,7	2,8	3,8
12	18,0	13,9	16,4	8,4	6,1	7,5	38,0	30,9	32,6	27,8	15,0	12,1	28,9	23,5	25,0	18,1	9,9	10,1	16,7	12,4	14,0	5,8	3,6	5,2
13	20,5	14,3	17,5	13,6	3,0	4,7	37,6	31,9	34,2	25,1	15,0	12,4	28,9	24,0	26,2	18,0	9,0	8,6	18,0	13,1	14,0	8,7	-0,1	2,1
14	18,2	15,1	17,5	11,6	-1,2	5,2	32,9	33,2	34,0	19,5	16,9	13,2	26,6	25,0	24,4	14,9	7,2	10,5	16,9	14,0	14,3	9,3	-2,2	2,8
15	17,0	16,5	15,6	8,0	-1,2	8,9	31,0	29,9	33,5	16,7	13,9	15,8	23,5	23,6	25,1	11,7	5,6	11,9	16,2	15,2	13,4	4,1	-2,6	4,4
16	14,7	16,8	15,8	6,7	-1,7	7,4	30,8	34,5	33,3	17,3	15,2	13,9	23,5	26,2	25,4	11,4	6,1	11,7	14,0	15,2	12,4	3,9	-3,0	4,4
17	15,3	18,2	14,8	3,1	-0,5	-0,4	32,1	35,2	32,7	19,1	15,0	13,0	24,5	27,4	23,6	11,1	6,5	5,7	14,8	15,9	11,4	1,0	-2,4	-1,7
18	17,8	18,9	14,5	2,8	-0,9	-1,7	30,3	36,8	29,8	21,2	11,3	6,1	24,0	28,0	22,3	12,3	3,5	2,0	16,1	16,7	11,4	0,8	-2,4	-2,4
19	15,3	19,1	10,3	7,9	-3,6	0,9	29,4	36,3	21,0	18,8	10,8	8,4	22,3	27,8	15,2	12,8	2,4	3,4	15,2	17,1	10,1	4,3	-2,7	-0,6
20	14,7	17,6	9,9	10,7	-4,0	-3,0	27,0	37,8	21,6	17,7	12,5	6,6	20,7	28,9	16,3	14,1	3,9	2,5	13,9	15,8	9,8	10,1	-3,1	-3,3
21	12,4	19,9	14,8	7,9	-0,1	-1,6	29,3	37,4	26,5	14,1	14,0	9,8	21,6	29,9	20,4	10,5	6,3	3,4	12,4	17,1	11,7	6,4	-1,9	-4,0
22	15,7	18,9	12,7	6,6	3,4	-4,2	30,1	37,9	28,2	17,0	14,2	10,0	23,0	29,5	21,1	11,1	9,6	2,4	13,8	16,3	10,6	5,1	0,3	-5,6
23	18,2	18,6	13,0	3,3	7,6	0,6	29,2	37,9	28,9	16,0	15,7	13,3	22,9	29,3	21,1	9,6	11,7	5,7	16,6	16,5	10,9	2,5	3,4	-4,0
24	13,4	18,6	14,3	6,7	6,3	-2,0	25,1	37,7	28,4	19,8	16,2	6,6	18,0	28,5	21,1	13,0	9,9	2,5	13,3	15,8	12,3	5,4	2,2	-4,7
25	11,4	17,7	15,1	9,5	4,7	4,0	24,6	38,0	28,5	22,2	17,5	11,2	18,1	28,4	20,7	15,9	10,2	6,8	11,6	15,1	12,9	7,3	0,8	0,5
26	13,9	17,3	13,3	10,7	0,9	3,5	26,1	37,6	27,4	17,6	15,8	11,9	19,8	28,2	21,3	14,0	7,4	7,0	13,4	15,1	10,5	7,1	-0,8	-2,0
27	14,0	17,3	17,0	10,9	-0,8	0,8	22,1	33,1	27,9	13,9	14,0	13,5	17,9	25,1	22,2	11,9	6,1	6,6	13,5	15,9	13,3	10,1	-1,8	-2,9
28	16,7	13,8	14,6	8,8	-0,2	-2,8	27,1	33,0	27,3	18,4	11,5	10,0	20,5	23,6	21,4	12,5	3,6	2,7	15,9	12,8	11,3	6,9	-1,3	-5,4
29	15,7	15,4	13,8	7,7	-0,2	-4,0	28,4	32,2	27,0	20,3	9,1	9,8	22,0	24,7	20,9	12,8	3,0	2,8	15,0	14,1	10,5	6,0	-1,4	-4,7
30	13,7	15,0	14,2	7,3	-1,0	0,0	29,5	31,3	27,6	18,9	8,6	9,5	22,3	23,0	20,6	11,5	2,7	4,7	13,5	13,4	9,8	5,9	-1,5	-2,2
31	14,3	13,5		5,1		-1,7	29,4	31,9		19,3		9,7	22,6	23,4		11,9		2,9	14,1	13,0		4,1		-3,9
	MEDIA						MEDIA						MEDIA						MEDIA					
I dec	15,5	17,2	16,4	9,6	8,2	6,0	31,8	31,6	32,6	26,2	19,0	15,1	23,6	24,4	24,5	17,9	13,6	10,6	12,2	12,8	11,4	3,1	3,4	-0,3
II dec	16,9	16,4	14,8	8,0	-0,0	3,6	32,5	33,8	30,7	21,0	14,4	11,4	24,7	25,1	22,8	14,5	7,2	7,5	13,9	12,2	9,8	0,8	-3,1	-3,3
III dec	14,5	16,9	14,3	7,7	2,1	-0,7	27,4	35,3	27,8	18,0	13,7	10,5	20,9	26,1	21,0	12,8	7,9	4,9	11,6	12,8	9,8	2,5	-1,9	-5,6
mese	15,6	16,8	15,2	8,4	3,4	2,8	30,5	33,6	30,4	21,5	15,7	12,3	23,0	25,2	22,8	14,9	9,5	7,6	14,8	15,3	12,8	5,9	1,6	0,2

G	temperatura suolo -10 media						eliofania						radiazione globale						precipitazione totale					
	lug	ago	set	ott	nov	dic	lug	ago	set	ott	nov	dic	lug	ago	set	ott	nov	dic	lug	ago	set	ott	nov	dic
1	22,5	21,9	22,0	18,9	12,6	6,6	10,1	8,5	12,0	11,4	6,1	2,0	22,5	22,1	22,4	17,1	8,6	1,5	1,0	0,0	0,0	0,0	0,2	0,2
2	21,6	22,2	22,0	18,8	12,3	7,7	2,0	13,5	10,5	11,3	5,1	1,2	8,3	28,0	20,0	17,2	7,2	2,9	19,8	0,0	0,0	0,0	0,2	0,0
3	21,0	22,5	22,5	18,4	11,9	9,0	10,4	10,0	9,2	11,3	3,2	3,5	29,0	23,0	18,2	17,2	6,1	5,0	0,2	0,0	0,0	0,0	0,4	0,0
4	21,5	22,8	22,8	18,1	12,6	9,8	8,4	11,7	3,7	11,1	1,8	0,8	24,1	26,4	12,6	16,4	5,3	2,3	0,0	0,4	0,0	0,0	0,0	0,0
5	21,6	23,0	22,4	18,2	13,4	10,1	7,5	12,8	7,6	11,2	0,3	0,6	21,3	27,3	18,5	16,4	2,4	1,2	0,0	0,0	0,0	0,0	0,0	1,4
6	22,1	23,5	22,1	18,1	13,4	9,9	11,1	12,8	12,3	7,0	1,8	4,2	28,3	26,9	23,1	10,6	3,7	4,9	0,2	0,0	0,0	0,0	4,2	0,4
7	22,6	23,2	22,4	18,2	13,1	8,9	14,2	12,9	8,5	4,1	1,8	4,8	30,1	26,4	14,4	7,2	4,7	5,0	0,0	0,0	0,0	2,4	1,0	0,2
8	22,9	23,0	21,9	17,1	13,3	9,7	14,3	9,1	11,3	10,1	6,5	7,5	30,3	19,4	20,0	13,9	9,0	6,3	0,0	0,0	0,0	0,0	0,0	0,0
9	23,1	23,3	22,3	15,9	12,9	9,1	14,2	10,1	11,9	6,8	9,2	0,4	30,1	25,5	21,4	10,0	9,4	2,0	0,0	0,0	0,0	0,0	0,0	1,0
10	23,4	22,8	22,5	15,5	12,4	9,9	14,2	13,7	12,1	9,9	9,3	0,3	30,4	28,4	21,5	-	9,3	1,5	0,0	0,0	0,0	0,0	0,2	0,2
11	23,8	22,0	22,5	15,5	11,8	10,1	12,5	13,7	12,2	8,1	8,9	0,0	28,7	28,0	21,4	8,2	8,9	0,5	0,0	0,0	0,0	0,0	0,2	0,2
12	24,0	21,8	22,5	15,7	11,4	10,1	13,1	12,8	10,4	10,4	6,7	0,0	29,5	25,5	18,9	13,6	7,6	-	0,0	0,0	0,0	0,0	0,0	24,4
13	24,1	22,0	22,6	16,1	10,7	9,9	11,0	13,5	11,7	4,2	9,1	5,6	27,0	27,1	20,4	8,3	9,0	4,6	0,0	0,0	0,0	0,0	0,0	0,0
14	24,0	22,2	22,8	16,0	9,6	-	12,9	13,3	10,7	10,5	9,2	0,0	29,1	26,5	19,4	14,5	9,0	-	0,0	0,0	1,0	0,0	0,0	4,4
15	23,8	22,1	22,4	14,9	8,7	10,2	10,6	8,7	11,1	10,2	8,3	3,7	27,3	16,2	19,4	14,3	8,4	3,0	0,0	0,0	0,0	0,0	0,0	1,0
16	23,5	22,1	22,4	13,9	7,8	10,1	12,4	12,7	11,7	10,6	8,3	1,0	28,3	26,1	19,2	14,1	8,4	1,8	0,0	0,0	0,0	0,0	0,2	2,0
17	23,4	22,7	22,1	13,4	7,4	9,7	12,9	13,3	11,8	10,6	8,8	3,2	28,9	26,4	20,1	14,0	8,0	2,8	0,0	0,0	0,0	0,0	0,0	6,2
18	23,1	23,0	21,5	12,9	7,2	8,2	7,5	13,2	6,9	9,5	4,3	1,2	22,4	26,1	13,7	12,5	4,8	2,3	0,0	0,0	3,2	0,0	0,4	1,6
19	22,7	23,2	20,6	13,1	6,7	7,6	7,2	13,0	3,2	2,3	4,7	3,7	22,6	25,5	9,1	3,2	5,2	3,1	0,0	0,0	20,2	3,0	0,2	0,4
20	22,5	23,2	19,6	13,8	6,2	6,9	9,1	13,1	5,0	1,2	6,9	7,2	22,7	25,7	10,8	3,5	6,9	6,4	0,2	0,0	0,0	5,6	0,0	0,0
21	21,8	23,6	19,5	13,6	6,3	6,2	10,0	12,9	9,9	1,7	5,7	8,4	25,3	25,6	17,3	5,9	6,0	5,9	0,0	0,0	0,0	0,0	0,2	0,0
22	21,8	23,6	19,6	13,1	7,2	5,6	8,8	13,0	9,3	5,3	0,0	6,8	20,9	25,2	14,9	10,2	1,9	5,5	0,0	0,0	0,0	0,0	0,0	0,2
23	22,0	23,5	19,9	12,6	8,4	5,1	5,6	12,9	9,2	2,4	3,5	8,5	20,0	24,9	15,7	6,7	4,8	6,0	0,6	0,0	0,2	0,0	0,0	0,0
24	21,5	23,5	20,2	12,9	8,4	5,0	3,4	12,9	9,3	4,7	8,3	0,3	12,1	24,9	16,5	8,3	7,5	-	13,0	0,0	0,0	0,0	0,0	7,4
25	20,4	23,3	20,3	13,5	8,4	5,7	6,0	12,8	7,9	4,6	8,7	3,2	19,0	24,7	14,0	8,4	7,1	3,8	0,4	0,0	0,0	0,0	0,0	0,2
26	20,5	23,1	19,9	14,1	8,1	5,7	7,2	12,6	11,1	1,2	8,0	5,4	19,6	24,4	17,6	-	6,7	5,3	0,0	0,0	0,2	23,2	0,2	0,0
27	20,1	22,9	20,1	14,0	7,5	5,8	1,4	9,9	9,2	0,0	7,9	8,5	5,8	20,4	15,2	2,3	6,8	6,3	62,8	0,0	0,0	0,2	0,4	0,0
28	20,4	22,4	19,6	14,2	7,1	5,2	4,6	12,8	10,1	3,8	3,3	7,2	17,9	24,7	15,6	6,2	3,4	5,8	1,2	0,0	0,0	0,2	0,2	0,0
29	21,0	22,4	19,2	13,8	6,8	4,6	10,5	10,7	10,9	5,9	3,2	4,8	24,0	22,0	16,8	9,1	3,3	5,3	0,2	0,0	0,0	0,4	0,4	0,2
30	21,2	22,1	19,1	13,6	6,6	5,1	10,8	9,4	10,8	6,6	3,2	4,2	24,9	19,5	16,6	9,6	3,2	4,4	0,0	0,0	0,0	0,2	0,2	1,8
31	21,6	21,9		12,9		4,9	13,2	11,7		7,8		8,5	27,8	23,1		10,1		6,1	0,0	0,0		0,2		0,0
	MEDIA						MEDIA						MEDIA						TOTALE					
I dec	22,2	22,8	22,3	17,7	12,8	9,1	10,6	11,5	9,9	9,4	4,5	2,5	25,5	25,3	19,2	14,0	6,6	3,3	21,2	0,4	0,0	2,4	6,2	3,4
II dec	23,5	22,4	21,9	14,5	8,8	9,2	10,9	12,7	9,5	7,7	7,5	2,5	26,6	25,3	17,2	10,6	7,6	3,1	0,2	0,0	24,4	8,6	1,0	40,2
III dec	21,1	22,9	19,8	13,5	7,5	5,3	7,4	12,0	9,8	4,0	5,2	6,0	19,7	23,6	16,0	7,7	5,1	5,4	78,2	0,0	0,4	24,4	1,6	9,8
mese	22,2	22,7	21,3	15,2	9,7	7,7	9,6	12,1	9,7	7,0	5,7	3,8	23,8	24,7	17,5	10,7	6,4	4,0	99,6	0,4	24,8	35,4	8,8	53,4

* sensore assente

Marsciano (PG) lat. 43°00' long.12°18' alt. 229

G	precipitazione max oraria						umidità relativa media						bagnatura fogliare						evapotraspirazione					
	lug	ago	set	ott	nov	dic	lug	ago	set	ott	nov	dic	lug	ago	set	ott	nov	dic	lug	ago	set	ott	nov	dic
1	0,6	0,0	0,0	0,0	0,2	0,2	75	72	56	54	83	96							4,8	4,5	5,7	3,2	0,9	0,4
2	11,2	0,0	0,0	0,0	0,2	0,0	86	61	55	50	88	88							1,9	5,7	5,0	3,8	0,8	0,7
3	0,2	0,0	0,0	0,0	0,2	0,0	67	59	55	46	90	88							5,5	5,4	4,7	2,8	0,7	0,9
4	0,0	0,4	0,0	0,0	0,0	0,0	66	61	66	53	77	87							5,4	5,8	4,5	3,1	1,4	0,9
5	0,0	0,0	0,0	0,0	0,0	0,8	73	61	67	48	86	84							4,6	5,9	4,9	2,9	0,9	1,2
6	0,2	0,0	0,0	0,0	1,8	0,2	66	60	57	64	86	82							5,9	6,2	4,9	3,2	0,9	0,8
7	0,0	0,0	0,0	2,4	0,4	0,2	58	64	59	70	83	85							7,1	6,2	4,2	2,8	1,0	0,7
8	0,0	0,0	0,0	0,0	0,0	0,0	54	69	57	55	78	81							7,3	5,3	4,3	2,5	1,3	0,8
9	0,0	0,0	0,0	0,0	0,0	0,8	53	53	61	64	74	90							7,1	6,1	5,0	2,5	1,2	0,6
10	0,0	0,0	0,0	0,0	0,2	0,2	53	48	62	-	75	89							7,2	7,0	4,4	2,1	1,1	0,7
11	0,0	0,0	0,0	0,0	0,2	0,2	53	44	55	64	76	95							7,1	6,0	5,1	1,9	1,3	0,5
12	0,0	0,0	0,0	0,0	0,0	4,4	47	48	57	64	68	95							6,9	6,2	4,2	2,3	1,8	0,5
13	0,0	0,0	0,0	0,0	0,0	0,0	47	48	54	71	58	87							8,3	5,9	4,5	2,6	1,8	0,5
14	0,0	0,0	0,8	0,0	0,0	1,2	56	54	62	52	63	90							8,4	5,7	4,6	4,1	0,8	0,8
15	0,0	0,0	0,0	0,0	0,0	0,8	62	60	56	48	70	76							6,2	4,1	4,0	4,2	0,6	1,6
16	0,0	0,0	0,0	0,0	0,2	1,2	54	57	47	54	69	80							6,2	5,8	4,2	3,8	0,6	1,8
17	0,0	0,0	0,0	0,0	0,0	1,8	52	51	46	55	74	78							7,2	5,8	4,5	2,0	0,6	1,2
18	0,0	0,0	3,2	0,0	0,2	0,8	57	52	62	66	88	85							6,5	6,0	4,6	1,9	0,4	0,5
19	0,0	0,0	11,6	2,0	0,2	0,2	58	50	80	84	85	78							6,4	6,1	2,0	1,1	0,4	0,8
20	0,2	0,0	0,0	5,4	0,0	0,0	59	46	71	85	80	75							5,8	6,4	2,4	1,1	0,4	0,5
21	0,0	0,0	0,0	0,0	0,2	0,0	57	44	62	72	77	65							5,8	7,2	4,0	1,7	0,6	0,9
22	0,0	0,0	0,0	0,0	0,0	0,2	60	42	66	68	80	70							5,4	6,3	2,9	1,8	1,0	0,8
23	0,6	0,0	0,2	0,0	0,0	0,0	57	40	66	76	72	66							5,7	6,6	3,0	1,1	1,8	1,2
24	8,0	0,0	0,0	0,0	0,0	1,8	80	37	68	69	75	88							2,9	6,5	2,9	1,5	1,5	0,4
25	0,2	0,0	0,0	0,0	0,0	0,2	75	39	71	70	75	69							3,5	6,3	2,8	2,2	0,8	1,3
26	0,0	0,0	0,2	4,4	0,2	0,0	70	39	62	89	81	63							3,9	6,7	3,9	0,9	0,5	1,6
27	15,8	0,0	0,0	0,2	0,2	0,0	90	46	55	-	83	68							1,5	7,4	4,4	0,6	0,4	1,1
28	0,8	0,0	0,0	0,2	0,2	0,0	81	50	55	-	93	83							3,5	5,5	4,6	0,8	0,4	0,2
29	0,2	0,0	0,0	0,2	0,2	0,2	67	53	56	88	96	85							4,8	5,1	4,4	1,0	0,3	0,4
30	0,0	0,0	0,0	0,2	0,2	1,4	64	54	54	85	97	84							5,0	5,0	4,1	1,0	0,3	0,5
31	0,0	0,0		0,2		0,0	66	53		80		71							5,5	5,2		1,0		0,6
	MASSIMO ORARIO						MEDIA						MEDIA						MEDIA					
I dec	11,2	0,4	0,0	2,4	1,8	0,8	65	61	60	56	82	87							5,7	5,8	4,8	2,9	1,0	0,8
II dec	0,2	0,0	11,6	5,4	0,2	4,4	55	51	59	64	73	84							6,9	5,8	4,0	2,5	0,9	0,9
III dec	15,8	0,0	0,2	4,4	0,2	1,8	70	45	61	77	83	74							4,3	6,2	3,7	1,2	0,8	0,8
mese	15,8	0,4	11,6	5,4	1,8	4,4	63	52	60	66	79	81							5,6	5,9	4,2	2,2	0,9	0,8

G	velocità media vento						velocità massima vento						direzione prevalente vento						pressione atmosferica media					
	lug	ago	set	ott	nov	dic	lug	ago	set	ott	nov	dic	lug	ago	set	ott	nov	dic	lug	ago	set	ott	nov	dic
1	1,7	1,6	2,7	1,3	0,3	0,4	8,8	7,0	10,2	5,7	1,8	2,1	NE	SW	SW	NW	E	E	1007	1008	1011	1019	1016	1025
2	1,9	1,8	1,9	2,0	0,3	2,6	6,2	5,1	7,8	7,2	1,9	6,4	NE	W	E	NE	NW	S	1006	1011	1010	1018	1015	1019
3	2,1	2,0	1,6	0,8	0,5	3,7	6,1	8,6	4,6	2,9	1,9	8,8	W	SW	S	SW	E	SE	1006	1013	1009	1018	1014	1015
4	2,7	1,8	4,1	1,3	2,3	4,0	8,1	7,9	12,2	6,0	8,5	7,9	SW	SW	S	W	E	S	1010	1009	1010	1017	1011	1011
5	2,0	1,5	4,4	0,9	1,5	5,5	6,1	5,4	10,9	4,0	6,0	15,3	E	W	SW	NE	E	SW	1007	1008	1012	1016	1008	1004
6	2,1	2,6	1,9	2,2	2,1	1,7	6,0	6,8	6,2	6,9	6,2	8,1	W	SW	NW	S	E	W	1007	1007	1014	1014	1008	1009
7	3,2	3,3	2,5	4,8	1,8	1,8	8,9	9,2	7,6	18,2	5,8	7,9	SW	SW	W	SE	E	S	1009	1007	1011	1005	1014	1014
8	2,9	4,3	1,6	2,0	1,6	1,7	8,3	12,8	6,4	5,4	10,3	5,8	S	SW	W	NW	E	S	1010	1007	1007	1007	1016	1017
9	2,4	2,7	2,0	3,7	1,1	2,5	7,3	7,3	7,7	13,6	3,4	8,7	S	W	S	-	NW	S	1012	1008	1009	1012	1017	1019
10	2,1	5,1	1,5	-	1,2	2,2	5,9	11,5	5,1	-	2,9	6,4	SW	NE	SW	-	NW	S	1011	1014	1012	-	1014	1014
11	2,3	2,0	2,0	-	2,5	0,8	7,1	5,9	8,1	-	8,5	3,3	SW	W	SW	-	NE	SE	1009	1013	1012	1015	1018	1015
12	1,3	2,8	1,4	-	4,5	2,3	4,1	7,4	5,7	-	9,4	7,5	W	W	S	-	NE	S	1008	1009	1010	1013	1025	1011
13	3,7	2,0	1,4	-	3,1	1,5	11,7	6,4	4,9	-	9,2	4,3	S	W	SW	-	NE	S	1005	1006	1009	1012	1026	1014
14	4,7	1,5	1,8	-	0,6	4,7	11,6	4,8	15,7	-	3,8	12,7	S	SW	W	-	SW	S	1007	1006	1010	1017	1021	1014
15	3,4	1,8	1,2	7,3	0,4	6,1	9,8	5,3	5,9	15,6	2,0	13,6	S	SW	W	-	NW	W	1011	1009	1011	1020	1016	1012
16	2,8	1,8	1,3	6,1	0,4	8,7	8,7	6,9	5,7	14,3	2,4	17,6	W	NW	W	-	NW	SW	1010	1010	1012	1020	1017	1001
17	3,3	1,4	1,5	-	0,4	4,4	9,2	4,0	7,7	-	2,1	16,0	SW	W	SW	-	N	W	1005	1010	1010	1020	1020	998
18	5,5	1,5	3,8	-	0,2	1,3	11,4	4,8	10,6	-	1,3	5,1	SW	SW	S	-	NE	NW	1003	1011	1004	1019	1022	1004
19	4,5	1,7	2,8	2,0	0,2	3,1	13,3	6,8	7,1	7,7	1,4	7,1	S	SW	-	-	E	NW	1002	1013	1002	1017	1021	1009
20	4,9	1,8	3,2	2,7	0,3	1,7	13,1	5,3	10,9	7,8	2,2	4,2	W	NW	N	SE	E	E	1002	1013	1010	1011	1020	1011
21	3,5	2,6	3,0	4,0	0,8	1,8	12,5	7,6	6,8	10,5	3,2	4,8	SW	NE	NW	NE	E	NW	1004	1013	1012	1017	1017	1011
22	3,0	1,7	1,1	2,2	2,7	2,0	8,9	6,5	3,9	6,2	8,0	7,8	S	NE	W	NW	NE	NE	1004	1012	1011	1017	1013	1016
23	4,1	2,0	1,1	1,3	4,8	2,5	9,6	6,0	4,6	5,3	10,4	6,8	W	W	SE	NE	NE	NW	1003	1011	1010	1015	1015	1018
24	2,2	1,8	0,9	1,5	3,6	2,0	7,1	5,3	3,6	5,2	9,9	10,1	S	W	N	E	NE	NE	1001	1011	1012	1011	1022	1013
25	1,9	1,7	1,2	3,4	0,9	4,8	6,7	6,2	4,5	13,1	2,7	14,0	NE	W	E	S	NW	NE	1004	1010	1014	1009	1023	1023
26	1,6	2,2	3,7	1,3	0,6	3,7	8,8	8,5	9,6	5,4	2,6	10,7	SE	SW	NE	NE	N	NE	1008	1008	1017	1011	1024	1029
27	1,7	4,9	3,4	0,7	0,4	2,0	5,7	10,4	8,3	3,2	2,0	5,2	E	W	NE	E	E	NW	1012	1008	1019	1016	1024	1030
28	1,7	1,8	3,9	0,6	0,4	0,2	7,5	5,6	10,5	3,4	2,4	1,5	W	NW	NE	NE	E	E	1010	1010	1019	1021	1023	1025
29	2,0	1,9	3,8	0,3	0,2	0,9	5,9	7,0	10,6	1,6	1,4	3,9	NW	W	NE	E	E	NW	1009	1008	1020	1020	1022	1017
30	1,9	2,4	2,6	0,9	0,3	1,2	7,2	7,5	7,2	3,1	1,6	4,4	SW	W	NW	NW	NE	NW	1008	1008	1020	1018	1025	1009
31	2,2	2,1		0,6		1,2	6,2	6,8		3,1		5,7	S	W		NW		E	1007	1009		1017		1015
	MEDIA						MASSIMO GIORNALIERO						MEDIA						MEDIA					
I dec	2,3	2,7	2,4	2,1	1,3	2,6	8,9	12,8	12,2	18,2	10,3	15,3	S	SW	SW	W	E	S	1009	1009	1010	1014	1013	1015
II dec	3,6	1,8	2,0	-	1,3	3,5	13,3	7,4	15,7	-	9,4	17,6	S	W	SW	-	NE	S	1006	1010	1009	1016	1020	1009
III dec	2,3	2,3	2,5	1,5	1,5	2,0	12,5	10,4	10,6	13,1	10,4	14,0	S	W	NE	NE	NE	NW	1006	1010	1015	1016	1021	1019
mese	2,8	2,2	2,3	2,3	1,3	2,7	13,3	12,8	15,7	18,2	10,4	17,6	S	W	NE	-	NE	S	1007	1010	1012	1015	1018	1014

* sensore assente

Potenza Picena (MC) lat. 43°22' long. 13°38' alt. 119

G	temperatura minima						temperatura massima						temperatura media						temperatura superficiale min					
	lug	ago	set	ott	nov	dic	lug	ago	set	ott	nov	dic	lug	ago	set	ott	nov	dic	lug	ago	set	ott	nov	dic
1	17,1	17,4	19,0	14,9	10,6	4,0	25,8	28,4	32,3	28,1	18,4	13,8	21,3	22,8	25,6	20,7	14,1	8,9	17,4	18,5	18,1	13,7	10,7	3,7
2	13,6	18,4	20,0	15,7	10,9	9,0	25,6	29,6	31,0	27,3	17,2	21,0	19,8	23,9	25,5	20,8	13,8	13,1	15,0	18,2	18,5	14,1	10,3	7,4
3	14,3	18,6	20,4	14,7	9,9	9,5	25,5	29,3	30,1	27,9	18,1	19,7	20,6	25,4	25,1	20,0	13,8	13,1	14,5	18,8	20,4	14,0	10,4	8,3
4	16,0	19,9	19,5	14,1	9,5	8,9	30,5	30,5	31,7	28,1	18,9	19,7	23,6	24,7	25,6	19,5	14,2	13,2	16,7	18,9	19,6	12,7	10,1	7,7
5	18,0	18,6	19,6	14,7	13,2	11,4	27,2	30,1	30,1	28,1	19,0	18,4	22,4	24,1	24,8	20,4	16,5	15,4	18,8	18,4	18,3	12,8	12,9	9,2
6	18,5	18,8	16,8	14,4	9,5	4,0	27,8	29,6	30,0	25,7	16,9	12,2	23,1	25,1	23,6	19,0	13,9	8,7	18,7	18,6	16,3	13,4	10,1	4,3
7	17,9	19,6	17,5	11,9	9,3	4,2	31,1	32,0	29,6	25,2	18,5	17,1	25,0	25,5	23,0	16,7	12,9	10,6	18,0	19,1	17,3	11,8	9,6	3,8
8	20,3	19,9	16,8	9,4	9,2	6,0	31,8	32,9	30,0	20,3	19,7	17,0	26,3	27,0	23,3	13,5	13,0	11,5	19,1	19,3	15,4	8,0	9,7	5,7
9	20,4	20,8	17,7	-	10,7	5,9	32,8	28,8	31,0	-	19,0	16,8	26,0	24,5	23,9	-	13,6	11,4	20,3	19,9	17,6	8,1	9,8	4,3
10	20,4	16,4	18,1	-	11,1	11,5	32,2	26,6	29,9	-	17,3	16,4	26,4	22,0	24,4	-	13,2	13,3	20,3	15,3	17,9	9,3	10,0	9,3
11	20,5	14,4	18,7	-	9,0	9,2	31,5	27,1	31,2	-	16,9	17,1	26,6	21,4	25,0	-	12,2	12,4	19,9	14,4	18,8	9,5	8,8	8,2
12	20,7	14,4	19,3	-	7,8	8,9	33,2	28,3	32,9	-	13,2	14,7	26,8	22,0	25,3	-	10,0	12,0	20,4	14,4	18,5	10,7	6,9	8,1
13	20,6	16,4	19,2	13,8	7,0	6,0	32,7	29,5	31,5	24,2	13,8	12,5	27,5	23,7	24,7	19,0	9,2	8,6	20,6	14,9	17,5	13,3	6,4	5,9
14	22,4	18,2	18,9	10,6	6,8	8,4	33,0	30,4	31,5	18,3	14,8	15,9	28,1	24,2	24,2	14,4	9,5	12,5	21,1	17,3	18,5	11,0	6,2	6,6
15	18,8	18,8	19,8	9,3	5,9	9,6	32,1	32,5	32,6	17,7	15,1	16,0	25,5	25,6	25,1	12,8	9,0	13,2	19,7	18,2	18,2	9,0	5,2	7,0
16	17,7	19,6	18,5	7,3	6,2	8,5	29,9	31,7	31,5	17,8	14,6	16,7	24,5	25,4	24,5	11,6	9,4	13,9	17,2	18,4	18,5	7,9	5,2	6,3
17	19,6	18,3	18,0	8,0	6,7	2,0	31,8	31,3	31,8	19,0	15,0	14,9	25,5	24,8	24,0	11,7	9,5	8,7	18,8	18,0	16,9	8,0	6,3	1,5
18	20,3	17,9	17,9	7,7	5,0	1,4	32,4	31,7	29,8	19,1	15,2	10,0	26,3	24,6	23,8	13,1	8,4	5,3	20,7	17,1	15,6	7,1	4,5	0,6
19	20,2	19,8	13,0	9,0	4,7	2,3	28,9	35,3	26,2	20,7	14,2	6,0	24,7	27,1	18,0	13,4	8,8	4,1	20,3	18,7	14,8	8,6	4,4	2,7
20	17,3	21,5	12,7	11,0	6,2	-0,5	27,8	34,9	21,2	17,9	13,7	7,5	22,6	28,5	17,3	14,3	8,8	3,0	17,3	19,8	13,7	10,9	5,1	0,0
21	18,5	20,9	17,8	10,0	6,9	-0,1	30,2	34,5	25,5	13,1	12,6	7,5	24,5	27,5	20,9	11,5	8,9	3,8	18,3	19,7	16,2	10,2	6,8	-0,2
22	17,4	20,9	17,3	9,9	8,2	3,4	30,6	34,6	27,9	14,2	10,1	11,6	24,2	27,6	21,8	11,1	9,3	5,9	17,8	19,4	15,6	9,9	8,4	1,9
23	17,1	20,6	17,1	8,8	8,5	3,4	27,6	34,4	27,4	14,7	10,2	10,7	22,3	27,1	21,0	11,2	9,4	6,1	17,8	18,6	16,1	8,5	8,7	1,9
24	13,9	19,6	16,2	10,0	8,4	3,1	26,3	35,2	27,0	17,2	9,6	13,4	18,5	27,1	21,5	12,8	9,2	7,0	15,8	18,3	16,1	10,1	8,6	1,2
25	15,1	20,8	16,0	9,7	6,2	4,9	23,7	36,7	27,2	18,4	12,9	12,3	18,9	28,4	20,5	14,5	9,3	8,6	15,5	18,8	15,5	9,5	5,7	3,6
26	16,5	20,5	17,0	10,2	5,9	5,5	25,2	36,4	27,0	16,9	14,3	11,5	20,4	28,4	21,9	14,8	8,8	7,8	16,5	19,0	16,4	10,8	5,1	3,4
27	15,2	20,2	19,1	10,5	5,6	4,1	25,6	35,9	27,3	18,5	14,7	12,0	20,7	28,4	22,1	13,4	8,3	7,1	16,4	18,4	18,0	10,7	4,7	2,7
28	17,0	19,4	18,6	11,3	4,8	3,4	26,1	30,8	27,4	17,7	14,0	12,5	20,5	25,0	22,2	14,9	8,5	6,5	17,7	18,1	16,8	11,1	4,1	2,2
29	15,9	18,7	17,6	10,4	4,3	2,4	25,9	29,7	27,5	15,9	13,0	12,6	20,6	23,9	21,7	14,0	7,4	6,6	16,9	17,8	16,0	11,3	4,1	1,1
30	15,5	18,6	17,2	11,4	4,4	3,9	27,8	30,9	27,3	17,2	13,6	12,2	22,7	25,0	21,1	13,8	7,9	7,1	15,8	18,0	15,8	11,7	3,7	3,5
31	18,1	19,4		11,2		1,4	29,0	31,0		19,9		10,9	23,4	24,5		14,1		5,3	18,3	17,2		11,2		0,7
	MEDIA						MEDIA						MEDIA						MEDIA					
I dec	17,6	18,8	18,5	13,7	10,4	7,4	29,0	29,8	30,6	26,3	18,3	17,2	23,3	24,3	24,5	20,0	14,3	12,3	14,5	15,3	15,4	8,0	9,6	3,7
II dec	19,8	17,9	17,6	9,6	6,5	5,6	31,3	31,3	30,0	19,3	14,6	13,1	25,6	24,6	23,8	14,5	10,6	9,4	17,2	14,4	13,7	7,1	4,4	0,0
III dec	16,4	20,0	17,4	10,3	6,3	3,2	27,1	33,7	27,1	16,7	12,5	11,6	21,7	26,8	22,3	13,5	9,4	7,4	15,5	17,2	15,5	8,5	3,7	-0,2
mese	17,9	19,0	17,8	11,1	7,8	5,3	29,1	31,6	29,2	20,3	15,1	13,9	23,5	25,3	23,5	15,7	11,4	9,6	18,1	18,0	17,1	10,6	7,4	4,3

G	temperatura suolo -10 media						eliofania						radiazione globale						precipitazione totale					
	lug	ago	set	ott	nov	dic	lug	ago	set	ott	nov	dic	lug	ago	set	ott	nov	dic	lug	ago	set	ott	nov	dic
1	23,9	23,3	25,5	21,0	15,0	8,5	9,6	10,3	11,2	9,4	2,0	6,1	26,5	25,9	24,6	18,1	5,6	6,1	1,0	0,0	0,0	0,0	0,0	0,2
2	23,5	23,6	25,5	20,8	14,8	9,8	5,9	12,9	9,8	9,4	3,2	2,9	18,1	31,2	21,8	18,0	5,8	4,5	0,6	0,0	0,0	0,0	0,2	0,0
3	22,9	24,0	25,8	20,6	15,2	10,8	13,9	12,3	9,7	9,3	6,6	5,2	33,8	27,3	19,8	18,0	10,1	5,7	0,0	0,0	0,0	0,0	0,0	0,0
4	23,1	25,1	25,6	20,3	14,7	10,8	9,9	11,8	5,5	9,2	3,8	3,0	26,7	26,7	13,3	18,0	7,2	4,5	0,0	0,2	2,2	0,2	0,0	0,0
5	23,8	25,0	25,1	20,1	15,3	10,8	7,4	12,8	8,3	9,2	4,4	0,0	23,1	30,5	20,4	17,5	7,2	0,8	0,4	0,0	0,2	0,2	0,2	0,2
6	24,1	25,1	24,9	20,3	15,4	10,4	13,6	12,7	10,1	7,2	0,0	2,5	32,2	29,1	20,7	12,9	1,2	3,2	0,0	0,0	0,0	0,2	12,2	4,2
7	24,5	25,5	24,4	19,5	14,4	9,2	13,7	11,1	9,9	1,3	2,7	6,3	32,8	26,1	20,2	-	6,1	7,2	0,0	0,0	0,0	9,0	0,2	0,0
8	24,9	25,7	24,0	18,0	14,4	9,6	13,1	10,4	10,6	8,6	4,8	6,3	33,1	25,8	20,1	14,4	8,1	7,1	0,0	0,0	0,0	8,4	0,2	0,0
9	25,2	25,8	24,4	16,4	14,1	9,2	13,7	9,8	10,6	5,2	6,8	6,4	33,6	26,1	23,7	10,6	8,3	7,0	0,0	0,0	0,0	7,8	0,4	0,0
10	25,4	24,5	24,8	16,5	14,1	10,2	13,7	11,9	10,7	4,7	4,9	0,0	33,5	29,9	23,5	9,7	7,2	1,8	0,0	0,0	0,0	0,0	0,2	0,0
11	25,5	24,0	25,2	16,8	13,6	10,9	13,6	12,3	10,7	4,9	4,2	4,2	32,8	30,5	23,5	7,9	5,7	5,6	0,0	0,0	0,0	0,0	0,0	1,0
12	25,7	23,7	25,1	18,0	12,8	11,0	13,5	12,2	8,5	4,4	1,2	0,7	33,2	28,1	21,9	6,0	3,5	2,3	0,0	0,0	0,0	0,0	0,0	13,2
13	25,9	23,9	25,0	17,6	11,6	10,6	13,0	12,2	10,4	5,7	7,1	5,6	31,2	29,4	22,3	10,7	9,2	6,1	0,0	0,0	0,0	0,8	0,0	5,2
14	26,0	24,2	25,0	17,3	11,1	9,8	13,0	12,2	9,1	4,1	6,9	0,1	31,0	29,2	18,8	8,7	9,1	1,7	0,0	0,0	0,0	0,0	0,0	0,0
15	25,5	24,7	24,8	16,5	10,6	10,4	13,6	10,6	9,8	6,1	7,2	0,3	33,5	19,9	21,5	12,0	9,4	1,5	0,0	0,0	0,0	0,0	0,0	1,0
16	25,0	25,0	24,9	15,2	10,4	9,7	13,2	11,2	10,1	4,4	6,8	1,3	32,6	25,5	20,9	6,9	8,6	2,0	0,0	0,0	0,0	0,0	0,0	0,0
17	24,9	25,0	24,7	15,0	10,6	9,2	13,5	12,1	10,1	6,9	6,7	2,7	32,5	29,1	21,8	12,1	8,2	3,5	0,0	0,0	0,0	0,0	0,0	0,2
18	25,2	24,9	24,5	15,0	10,3	7,6	10,2	12,1	9,0	8,5	6,8	3,6	27,4	29,4	19,4	14,5	8,2	3,4	0,0	0,0	0,0	0,0	0,4	21,4
19	25,0	25,3	23,1	14,8	10,2	6,9	9,4	12,1	4,1	2,3	6,2	1,7	24,3	28,5	13,8	4,7	7,8	2,3	0,0	0,0	8,8	0,0	0,4	2,4
20	23,6	25,6	21,4	15,0	10,2	6,0	8,6	12,1	3,4	0,8	5,8	5,2	23,0	28,4	7,0	2,1	6,6	5,7	0,6	0,0	11,2	15,6	0,4	1,4
21	23,6	25,8	21,7	14,6	10,4	5,2	11,8	12,0	8,6	0,0	1,5	5,5	31,7	28,2	18,6	1,9	4,0	6,1	0,0	0,0	0,0	1,2	0,0	0,0
22	24,0	25,9	21,8	13,9	10,4	4,9	12,1	11,8	9,6	1,3	0,0	5,0	30,4	28,2	17,5	4,7	0,5	5,0	0,0	0,0	0,0	0,0	18,4	0,2
23	23,5	25,9	21,8	13,6	10,4	5,7	6,9	11,7	9,6	1,6	0,0	6,2	18,1	29,1	18,4	5,7	1,1	6,2	10,8	0,0	0,0	0,4	20,8	0,0
24	22,4	25,9	21,9	13,9	10,3	5,8	4,4	11,6	9,3	1,5	0,0	6,1	10,8	28,6	17,5	5,3	-	6,5	14,2	0,0	0,0	0,0	0,0	25,0
25	21,3	26,0	21,9	14,4	10,2	6,9	6,3	11,6	9,2	5,1	1,6	2,4	17,7	27,8	18,7	8,9	3,4	4,2	1,0	0,0	0,2	0,2	0,0	1,2
26	21,7	26,1	21,7	15,2	9,6	6,4	8,0	11,4	8,8	0,0	6,2	6,3	25,0	27,1	16,8	1,9	7,3	6,5	0,0	0,0	0,0	6,6	0,0	0,0
27	22,0	26,2	21,9	15,1	9,2	6,4	7,6	10,1	9,1	2,9	6,5	6,5	17,9	24,1	15,1	6,7	7,5	6,7	13,2	0,0	0,0	0,0	0,2	0,0
28	22,4	26,0	21,8	15,1	8,9	6,2	8,5	11,1	9,4	2,5	6,2	6,1	25,0	26,2	17,6	5,9	6,6	6,3	6,0	0,0	0,0	0,0	0,4	0,0
29	22,1	25,4	21,5	15,4	9,1	5,7	7,4	11,3	9,4	0,0	6,1	6,4	17,7	23,5	17,8	2,1	6,8	6,7	0,4	0,0	0,0	0,0	0,0	0,0
30	22,4	25,4	21,1	15,1	8,6	6,7	13,1	11,2	9,4	1,5	6,1	5,6	31,4	26,6	17,6	3,9	6,3	6,4	0,0	0,0	0,0	0,0	0,2	0,4
31	23,0	25,3		14,9		6,3	9,0	11,1		4,4		6,3	24,1	25,7		7,8		6,8	0,0	0,0		0,0		0,0
	MEDIA						MEDIA						MEDIA						TOTALE					
I dec	24,1	24,8	25,0	19,3	14,7	9,9	11,5	11,6	9,6	7,3	3,9	3,9	29,3	27,9	20,8	15,2	6,7	4,8	2,0	0,2	2,4	25,8	13,6	4,6
II dec	25,2	24,6	24,4	16,1	11,1	9,2	12,2	11,9	8,5	4,8	5,9	2,5	30,2	27,8	19,1	8,6	7,6	3,4	0,6	0,0	20,0	16,4	1,2	45,8
III dec	22,6	25,8	21,7	14,6	9,7	6,0	8,6	11,4	9,2	1,9	3,4	5,7	22,7	26,8	17,5	5,0	4,8	6,1	45,6	0,0	0,2	8,4	40,0	26,8
mese	23,9	25,1	23,7	16,6	11,9	8,3	10,7	11,6	9,1	4,6	4,4	4,1	27,2	27,5	19,1	9,2	6,4	4,8	48,2	0,2	22,6	50,6	54,8	77,2

Potenza Picena (MC) lat. 43°22' long. 13°38' alt. 119

G	precipitazione max oraria						umidità relativa media						bagnatura fogliare						evapotraspirazione					
	lug	ago	set	ott	nov	dic	lug	ago	set	ott	nov	dic	lug	ago	set	ott	nov	dic	lug	ago	set	ott	nov	dic
1	0,8	0,0	0,0	0,0	0,0	0,2	82	77	57	63	90	85	12,7	11,8	0,0	3,0	18,3	14,5	4,6	4,8	5,6	3,7	0,9	0,5
2	0,4	0,0	0,0	0,0	0,2	0,0	76	66	63	65	91	74	13,5	4,2	5,2	1,4	21,2	2,5	3,5	5,8	5,0	3,5	0,8	0,8
3	0,0	0,0	0,0	0,0	0,0	0,0	61	65	73	67	87	74	4,5	2,4	5,6	7,9	16,7	1,3	6,0	5,4	3,9	3,5	1,1	0,7
4	0,0	0,2	1,8	0,2	0,0	0,0	70	61	67	67	88	68	5,2	3,8	3,5	8,9	22,0	2,6	5,3	5,6	3,5	2,9	1,0	1,2
5	0,4	0,0	0,2	0,2	0,2	0,2	79	69	63	69	90	62	9,0	10,5	3,0	8,0	21,6	0,0	4,5	5,7	5,1	3,1	1,1	1,7
6	0,0	0,0	0,0	0,2	9,2	2,0	78	71	62	76	91	86	10,5	5,1	1,5	10,7	24,0	13,0	5,8	5,5	4,3	2,2	0,7	0,7
7	0,0	0,0	0,0	8,2	0,2	0,0	68	70	70	68	90	70	6,4	4,8	6,0	6,3	20,6	7,8	6,3	5,5	4,1	2,4	0,8	0,8
8	0,0	0,0	0,0	8,4	0,2	0,0	60	64	62	68	92	72	0,0	0,9	4,9	0,5	24,0	5,4	6,9	5,6	4,1	2,3	0,8	1,1
9	0,0	0,0	0,0	6,6	0,4	0,0	71	60	69	-	89	77	8,1	0,0	8,4	2,4	19,1	5,2	6,7	5,6	4,4	2,3	1,0	0,6
10	0,0	0,0	0,0	0,0	0,2	0,0	70	53	76	-	89	68	8,4	0,0	8,8	0,0	19,4	0,3	6,7	5,7	4,4	2,9	0,9	0,9
11	0,0	0,0	0,0	0,0	0,0	0,4	64	56	75	-	84	83	0,0	1,4	12,3	1,5	17,9	10,8	6,5	5,7	4,4	3,0	1,0	0,6
12	0,0	0,0	0,0	0,0	0,0	5,2	65	65	58	-	78	88	0,6	4,2	6,9	8,9	6,8	15,4	6,8	5,1	4,9	2,7	1,0	0,6
13	0,0	0,0	0,0	0,8	0,0	5,2	60	54	71	71	72	85	0,0	2,5	9,8	4,5	0,0	13,0	6,8	5,7	4,4	2,4	1,5	0,6
14	0,0	0,0	0,0	0,0	0,0	0,0	59	60	66	58	70	67	3,2	0,2	5,7	2,5	5,5	0,0	6,8	5,7	3,8	2,0	1,5	1,0
15	0,0	0,0	0,0	0,0	0,0	0,6	52	59	61	54	68	61	4,6	0,4	0,0	0,0	1,4	2,0	7,5	4,7	4,3	2,6	1,4	1,6
16	0,0	0,0	0,0	0,0	0,0	0,0	52	62	75	65	74	56	1,4	1,0	9,7	4,1	7,0	1,2	6,5	5,7	4,0	2,0	1,4	2,0
17	0,0	0,0	0,0	0,0	0,0	0,2	55	63	65	70	80	47	2,5	6,2	9,2	9,8	13,8	1,2	7,7	5,9	4,2	2,0	1,1	2,2
18	0,0	0,0	0,0	0,0	0,2	6,2	65	66	59	72	85	71	6,3	8,2	2,1	14,4	17,7	8,8	5,8	5,6	4,5	1,9	0,7	1,0
19	0,0	0,0	1,6	0,0	0,2	0,6	57	54	67	79	91	81	1,6	0,0	11,4	19,4	20,1	14,9	5,6	6,1	3,5	1,2	0,6	0,6
20	0,4	0,0	4,6	4,2	0,2	1,0	49	51	78	83	92	71	0,7	1,1	10,6	23,2	19,5	5,6	5,8	6,4	1,7	1,1	0,6	0,9
21	0,0	0,0	0,0	1,0	0,0	0,0	41	56	66	80	94	55	0,0	0,6	0,0	15,6	20,9	0,0	7,6	6,1	3,8	0,9	0,5	1,3
22	0,0	0,0	0,0	0,0	6,0	0,2	54	54	64	77	96	65	0,6	1,1	7,0	14,5	23,0	0,7	6,8	6,1	3,8	1,4	0,4	1,7
23	8,0	0,0	0,0	0,4	3,6	0,0	73	49	78	78	92	77	9,6	1,1	13,3	13,4	17,7	8,8	3,8	6,2	3,2	1,4	0,5	0,9
24	4,8	0,0	0,0	0,0	0,0	6,2	75	46	77	84	89	84	12,8	0,0	13,8	16,6	10,2	16,5	2,8	6,1	3,1	1,1	0,7	0,7
25	0,8	0,0	0,2	0,2	0,0	0,6	73	47	81	90	76	70	3,7	3,2	13,8	23,0	0,0	6,3	3,6	6,5	3,0	1,1	1,1	0,9
26	0,0	0,0	0,0	2,6	0,0	0,0	69	43	73	95	74	71	4,8	0,0	7,0	24,0	0,6	8,7	4,7	6,2	3,1	0,6	1,0	1,2
27	4,8	0,0	0,0	0,0	0,2	0,0	82	38	71	90	88	76	15,1	0,0	0,0	20,2	16,7	17,4	3,4	6,1	3,5	1,0	0,6	0,9
28	4,8	0,0	0,0	0,0	0,2	0,0	82	46	65	90	93	78	12,8	0,0	0,0	21,2	19,1	18,6	4,4	6,4	3,8	0,9	0,4	0,6
29	0,2	0,0	0,0	0,0	0,0	0,0	76	66	61	88	84	76	11,6	5,7	0,0	24,0	8,9	18,3	3,6	4,7	3,8	0,8	0,7	0,7
30	0,0	0,0	0,0	0,0	0,2	0,2	62	51	61	82	89	78	2,2	1,1	0,0	15,6	18,5	18,6	5,7	5,7	4,0	1,0	0,5	0,9
31	0,0	0,0		0,0		0,0	69	53		84		65	5,2	1,7		15,2		9,9	5,0	5,7		1,2		1,0
	MASSIMO ORARIO						MEDIA						MEDIA						MEDIA					
I dec	0,8	0,2	1,8	8,4	9,2	2,0	72	66	66	68	90	74	7,8	4,3	4,7	4,9	20,7	5,2	5,6	5,5	4,4	2,9	0,9	0,9
II dec	0,4	0,0	4,6	4,2	0,2	6,2	58	59	67	69	79	71	2,1	2,5	7,8	8,8	11,0	7,3	6,6	5,7	4,0	2,1	1,1	1,1
III dec	8,0	0,0	0,2	2,6	6,0	6,2	69	50	70	85	88	72	7,1	1,3	5,5	18,5	13,6	11,2	4,7	6,0	3,5	1,0	0,6	1,0
mese	8,0	0,2	4,6	8,4	9,2	6,2	66	58	68	75	86	72	5,7	2,7	6,0	11,0	15,1	8,0	5,6	5,7	4,0	2,0	0,9	1,0

G	velocità media vento						velocità massima vento						direzione prevalente vento						pressione atmosferica media					
	lug	ago	set	ott	nov	dic	lug	ago	set	ott	nov	dic	lug	ago	set	ott	nov	dic	lug	ago	set	ott	nov	dic
1	2,2	1,3	2,3	2,3	1,4	0,9	6,2	3,5	7,0	4,4	2,7	2,6	E	NW	SE	W	NW	W	1013	1013	1014	1024	1021	1028
2	1,9	1,5	2,2	2,5	1,3	0,8	4,7	4,3	5,7	4,6	2,7	3,4	W	W	SE	W	NW	NW	1011	1016	1014	1023	1020	1023
3	2,3	2,0	1,4	2,0	1,8	0,8	5,7	5,9	5,2	4,8	6,2	2,8	W	SE	SE	W	SE	W	1011	1017	1014	1023	1018	1019
4	1,8	1,6	2,3	1,2	2,7	1,5	6,6	4,6	6,9	3,1	6,9	4,5	SE	NW	SE	W	SE	NW	1013	1014	1013	1021	1016	1015
5	1,6	1,2	2,8	1,5	4,5	2,4	6,1	3,6	7,6	3,6	10,4	6,4	SE	E	SE	W	SE	NW	1012	1013	1015	1020	1014	1007
6	2,0	2,0	1,7	1,6	2,5	1,8	6,2	6,3	3,7	5,3	10,1	5,2	SE	SE	W	SE	SE	NW	1012	1011	1019	1017	1013	1012
7	2,1	1,9	1,7	1,9	1,0	1,7	7,7	5,4	4,1	5,4	3,1	5,0	SE	SE	W	W	SE	NW	1012	1010	1015	1009	1019	1016
8	2,1	1,9	1,6	2,2	1,1	1,9	6,6	5,3	4,5	5,3	4,0	5,7	SE	SE	W	W	SE	NW	1014	1010	1011	1011	1021	1021
9	1,2	2,1	1,3	-	2,0	1,2	4,8	4,0	4,4	-	4,0	3,5	NW	W	E	-	NW	SE	1016	1013	1013	-	1022	1022
10	1,3	2,0	2,2	-	2,4	0,8	3,5	4,4	7,0	-	5,5	3,4	NW	W	SE	-	W	NW	1015	-	1016	-	1020	1018
11	1,2	1,8	2,0	-	2,3	0,8	4,6	4,9	7,1	-	4,7	4,4	NE	W	SE	-	W	NW	1014	1019	1015	-	1023	1019
12	1,4	1,5	1,8	-	2,8	1,6	3,7	4,8	7,1	-	5,1	5,4	W	E	W	-	W	NW	1013	1013	1014	-	1030	1015
13	2,3	1,7	1,6	2,5	3,6	1,9	7,7	4,2	4,4	6,2	6,3	4,5	SE	NW	NW	NW	W	NW	1009	1011	1015	1017	1032	1018
14	1,9	1,4	1,3	2,0	3,2	1,3	7,0	4,5	4,8	5,4	5,6	6,9	NW	W	W	E	W	SE	1010	1011	1014	1023	1026	1017
15	2,2	2,0	1,2	2,4	2,7	2,3	5,6	5,7	3,8	5,4	4,8	8,1	NW	SE	W	W	NW	NW	1014	1012	1015	1026	1020	1015
16	1,8	2,0	1,4	2,3	2,9	2,8	4,9	5,4	4,6	4,7	5,1	9,5	E	W	NW	W	NW	NW	1013	1015	1016	1026	1022	1004
17	3,2	1,9	1,5	2,1	2,5	3,2	7,9	4,9	4,5	5,1	5,0	8,5	SE	W	W	NW	NW	NW	1008	1016	1014	1024	1025	1000
18	1,9	1,3	2,3	2,0	1,4	2,0	6,5	3,9	8,3	4,9	3,0	5,0	NW	NW	SE	SE	NW	E	1006	1016	1007	1023	1026	1009
19	1,9	1,5	2,6	1,1	1,1	4,2	5,6	3,6	9,1	3,9	2,4	8,5	NW	SE	NW	SE	NW	W	1005	1017	1005	1021	1025	1012
20	3,0	1,6	2,2	2,0	1,8	2,5	7,5	4,7	5,1	4,6	3,3	6,1	NW	W	W	NW	NW	NW	-	1018	1014	1016	1024	1015
21	3,1	1,6	2,7	2,2	2,1	3,1	7,0	4,6	7,2	5,3	4,5	6,3	NW	NW	W	W	NW	NW	1006	1018	1017	1022	1023	1016
22	2,4	1,5	2,1	3,2	3,9	3,9	7,1	3,6	4,0	5,7	5,8	6,7	SE	NW	W	NW	NW	W	1008	1017	1016	1022	1020	1020
23	1,2	1,5	1,6	2,6	4,1	2,5	8,2	4,8	3,7	4,6	6,2	6,9	NW	SE	W	NW	NW	NW	1007	1016	1015	1020	1021	1024
24	2,3	1,4	1,7	1,4	4,0	2,7	6,0	5,4	4,0	3,6	6,4	8,8	NW	SE	W	W	NW	NW	1005	1015	1016	1017	1028	1018
25	2,5	1,7	1,3	2,3	2,9	2,3	6,2	4,7	4,0	6,4	5,8	6,1	NW	SE	W	SE	NW	E	1008	1014	1019	1014	1029	1029
26	1,7	1,5	2,2	1,4	2,2	3,4	4,7	4,5	4,3	4,6	3,9	5,6	W	SE	W	NW	W	W	1013	1012	1022	1015	1029	1035
27	1,9	1,8	2,9	1,6	1,2	2,7	7,5	4,5	5,2	3,9	2,6	4,8	SE	NW	NW	NW	NW	NW	1016	1010	1024	1021	1028	1036
28	2,5	2,4	2,5	1,4	1,9	1,6	7,1	5,7	5,8	3,6	4,2	4,1	NW	W	W	NW	NW	W	1014	1015	1024	1026	1027	1030
29	1,8	1,6	2,5	1,4	2,1	2,0	5,8	3,6	4,5	2,6	4,1	5,8	W	W	W	NW	NW	NW	1013	1013	1025	1026	1027	1021
30	2,1	2,2	2,6	1,7	1,5	2,9	6,4	5,6	4,6	3,8	3,5	7,0	SE	E	W	NW	NW	NW	1012	1011	1025	1023	1029	1013
31	1,7	2,1		1,8		2,6	6,1	5,0		3,7		7,8	NW	NW		NW		NW	1011	1013		1022		1018
	MEDIA						MASSIMO GIORNALIERO						MEDIA						MEDIA					
I dec	1,8	1,7	2,0	-	2,0	1,4	7,7	6,3	7,6	-	10,4	6,4	135	270	135	-	315	315	1013	1013	1014	1019	1018	1018
II dec	2,1	1,7	1,8	21,0	2,4	2,3	7,9	5,7	9,1	6,2	6,3	9,5	315	270	315	270	315	315	1010	1015	1013	1022	1025	1012
III dec	2,1	1,8	2,2	1,9	2,6	2,7	8,2	5,7	7,2	6,4	6,4	8,8	315	270	270	315	315	270	1010	1014	1020	1021	1026	1023
mese	2,0	1,7	2,0	1,9	2,3	2,1	8,2	6,3	9,1	6,4	10,4	9,5	NW	W	W	NW	NW	NW	1011	1014	1016	1020	1023	1018

Monsampolo (AP) lat. 42°53' long.13°48' alt. 43

G	temperatura minima						temperatura massima						temperatura media						temperatura superficiale min					
	lug	ago	set	ott	nov	dic	lug	ago	set	ott	nov	dic	lug	ago	set	ott	nov	dic	lug	ago	set	ott	nov	dic
1	16,8	16,8	18,0	13,1	10,1	2,7	27,0	27,9	31,7	27,9	19,1	14,7	21,2	22,6	25,7	20,2	14,4	7,8	17,3	16,9	18,1	12,5	9,8	2,0
2	14,1	17,2	18,4	14,1	10,8	4,3	22,3	29,0	32,3	27,7	18,5	18,5	18,2	23,6	25,9	20,0	14,3	11,3	14,6	17,0	18,2	13,6	10,6	4,1
3	12,4	19,1	20,1	12,5	8,6	7,1	25,6	31,2	30,9	26,5	19,2	18,7	20,2	25,3	25,9	19,4	13,4	12,2	12,9	18,7	20,3	12,1	8,3	5,7
4	14,9	19,7	20,1	13,9	7,6	7,4	28,9	29,9	30,5	27,3	19,5	18,9	23,1	25,0	25,9	19,7	13,1	11,3	15,4	19,9	20,8	13,3	7,4	6,7
5	18,7	19,0	20,1	11,7	10,8	8,2	27,3	29,7	30,3	26,9	19,6	19,7	22,4	24,6	25,3	19,5	14,4	15,5	18,8	18,9	20,3	11,6	10,1	7,2
6	17,5	19,3	18,0	13,2	8,0	3,0	28,9	31,3	29,1	26,4	14,6	15,3	23,5	25,5	23,5	18,9	12,3	9,9	17,9	19,6	18,3	12,2	7,7	2,5
7	18,4	19,9	17,1	13,3	7,1	2,3	31,5	32,0	28,9	27,6	19,2	16,2	25,9	26,0	23,0	17,5	12,3	9,6	18,5	19,5	16,5	12,3	7,1	1,5
8	18,7	19,4	16,0	7,2	7,6	3,7	32,3	32,1	29,6	20,4	18,4	18,8	26,4	26,6	23,2	13,6	12,3	11,1	19,1	19,7	16,2	7,3	6,9	3,1
9	20,3	21,3	17,0	7,4	8,8	1,3	33,0	28,4	30,6	16,9	18,7	16,1	27,0	24,1	24,7	11,9	13,6	8,9	20,1	21,0	16,5	6,5	7,7	1,0
10	21,2	14,9	18,1	8,6	8,8	6,5	32,9	28,0	30,8	18,9	19,6	14,1	27,3	22,0	25,0	13,8	13,6	10,1	21,1	15,2	17,3	7,6	8,7	5,2
11	20,0	13,1	18,9	9,6	10,8	8,5	33,9	27,2	31,4	24,7	18,5	18,0	27,5	20,7	25,3	16,3	13,9	12,4	19,9	13,2	18,8	8,9	9,1	7,3
12	21,1	14,5	17,4	11,2	7,9	8,8	33,7	29,1	32,9	26,1	14,4	13,9	27,6	22,4	24,6	18,3	11,2	10,9	21,7	14,5	17,1	9,6	6,1	7,7
13	22,3	15,4	18,7	12,1	4,1	3,2	34,2	29,6	31,9	25,9	15,3	13,3	28,5	23,5	24,8	18,5	9,4	8,5	21,9	15,9	17,8	11,0	3,6	3,3
14	21,3	18,0	19,3	9,3	2,7	3,2	34,9	30,5	33,0	18,0	16,5	14,5	28,5	24,5	25,4	14,3	8,1	9,1	21,2	18,1	18,9	9,7	2,1	2,3
15	18,1	19,4	18,8	6,9	2,8	8,5	30,7	32,0	32,0	17,1	15,3	18,8	24,8	25,5	25,2	11,4	7,4	13,2	17,9	19,3	18,8	6,3	2,5	5,1
16	17,3	18,8	18,7	5,7	2,2	6,2	29,7	31,4	30,9	17,2	14,9	18,1	24,3	25,1	24,9	10,3	7,8	14,8	16,8	18,9	18,4	5,3	1,7	3,7
17	18,1	18,1	18,4	4,4	3,5	1,1	30,8	31,7	31,6	18,2	15,7	17,1	25,4	25,1	24,2	10,9	8,6	8,9	17,3	18,3	18,1	4,0	3,0	-0,3
18	18,1	19,2	17,2	5,6	3,3	-0,3	32,9	32,2	31,3	19,4	14,4	9,3	26,8	25,5	24,2	11,9	7,7	4,6	18,4	19,1	16,0	5,3	2,5	-0,8
19	19,4	19,8	12,1	6,1	2,1	2,5	29,9	34,8	28,5	21,7	14,5	8,5	24,7	27,6	19,2	12,9	7,7	5,2	19,4	19,4	12,3	6,1	1,2	1,5
20	18,1	21,8	11,1	11,1	1,8	-0,6	29,4	34,7	20,3	19,7	14,3	9,3	24,6	28,4	15,9	14,1	7,4	4,3	16,5	21,6	10,7	10,9	1,9	-1,7
21	17,1	21,1	16,0	9,9	2,4	-0,7	29,7	34,2	26,0	13,1	14,1	10,6	25,0	27,6	20,7	11,8	7,8	4,3	15,1	21,0	15,0	9,4	1,9	-1,6
22	16,3	20,5	14,4	9,9	7,6	-0,7	29,9	34,7	28,1	14,5	11,3	10,8	24,6	27,3	21,0	11,5	9,5	6,2	15,3	20,5	14,0	9,6	7,7	-2,1
23	18,1	20,0	14,3	8,3	10,6	0,8	28,0	35,5	26,7	14,9	11,7	13,7	22,7	27,5	20,8	11,2	11,1	7,5	18,1	19,5	14,0	8,1	9,7	-1,1
24	12,9	21,1	16,9	9,7	9,8	-1,1	26,9	35,1	26,9	16,0	11,5	13,0	18,4	27,8	21,4	12,6	10,4	6,1	13,3	20,7	16,8	9,8	9,6	-2,2
25	12,3	22,3	15,3	8,0	7,2	2,4	24,5	36,9	26,6	19,5	13,3	12,0	18,6	28,7	20,8	13,8	10,5	7,8	12,6	22,0	15,1	7,6	6,7	1,8
26	14,8	22,1	15,3	12,5	3,7	0,9	26,1	36,3	27,2	16,9	15,6	12,4	19,9	29,1	21,3	14,6	9,1	6,6	14,7	20,9	15,1	11,5	3,6	0,0
27	14,9	18,4	17,3	11,3	2,9	1,5	26,8	36,5	28,2	17,8	15,2	13,3	20,9	29,2	22,2	14,2	7,8	6,2	14,9	18,2	17,0	10,7	2,4	0,5
28	17,1	19,2	15,8	11,9	3,1	0,4	26,4	32,2	27,7	19,3	14,9	12,5	20,2	25,2	21,0	15,1	8,4	4,8	17,2	19,1	15,4	11,9	2,2	-0,2
29	15,9	17,7	14,5	13,5	4,5	-0,5	27,0	29,5	28,2	17,1	14,1	12,9	21,1	24,0	20,4	14,9	8,3	5,4	16,0	17,2	14,1	13,4	3,3	-1,3
30	15,3	18,5	13,6	12,3	3,2	1,8	28,1	31,1	26,3	17,3	14,1	11,6	22,5	24,2	19,6	14,4	7,7	6,6	14,9	18,3	13,3	12,5	2,3	1,1
31	18,1	18,4		11,3		0,6	28,5	30,9		19,3		11,7	22,7	24,2		14,4		6,4	17,3	18,1		11,3		-0,6
	MEDIA						MEDIA						MEDIA						MEDIA					
I dec	17,3	18,7	18,3	11,5	8,8	4,7	29,0	30,0	30,5	24,6	18,6	17,1	23,1	24,3	24,4	18,1	13,7	10,9	12,9	15,2	16,2	6,5	6,9	1,0
II dec	19,4	17,8	17,1	8,2	4,1	4,1	32,0	31,3	30,4	20,8	15,4	14,1	25,7	24,6	23,7	14,5	9,8	9,1	16,5	13,2	10,7	4,0	1,2	-1,7
III dec	15,7	19,9	15,3	10,8	5,5	0,5	27,5	33,9	27,2	16,9	13,6	12,2	21,6	26,9	21,3	13,8	9,5	6,4	12,6	17,2	13,3	7,6	1,9	-2,2
mese	17,4	18,8	16,9	10,2	6,2	3,0	29,4	31,8	29,4	20,6	15,9	14,4	23,4	25,3	23,1	15,4	11,0	8,7	17,3	18,7	16,6	9,7	5,6	2,0

G	temperatura suolo -10 media						eliofania						radiazione globale						precipitazione totale					
	lug	ago	set	ott	nov	dic	lug	ago	set	ott	nov	dic	lug	ago	set	ott	nov	dic	lug	ago	set	ott	nov	dic
1	25,3	24,8	28,5	22,0	15,8	8,8	7,7	9,7	12,4	11,3	6,4	7,1	21,4	22,2	23,7	18,3	9,9	8,4	7,4	0,0	0,0	0,0	0,0	0,4
2	23,2	25,6	28,6	22,2	15,8	9,2	0,6	13,6	12,0	11,2	4,8	7,1	6,7	28,0	22,1	18,4	8,1	8,4	12,8	0,0	0,0	0,0	0,0	0,0
3	23,0	27,6	28,7	22,1	15,8	10,3	14,3	11,3	10,9	11,1	7,7	7,8	31,3	22,0	18,9	18,3	10,6	7,8	0,2	0,2	0,0	0,0	0,0	0,0
4	24,2	27,1	28,1	22,0	14,8	10,8	10,2	11,0	5,9	11,1	7,7	4,9	26,1	24,0	11,8	18,1	10,3	6,0	0,0	0,2	0,0	0,0	0,2	0,0
5	25,0	27,5	28,4	21,9	15,3	10,8	4,9	12,7	11,2	11,0	2,5	0,1	17,9	26,9	21,9	17,8	6,6	2,0	0,0	0,0	0,0	0,0	0,0	0,4
6	26,1	28,0	28,4	21,8	14,9	11,1	13,3	12,6	8,1	8,4	0,6	4,7	29,6	26,4	16,9	13,2	1,8	5,8	0,0	0,0	0,0	0,0	9,6	0,2
7	27,3	28,3	27,4	21,3	13,9	9,9	14,1	12,9	11,4	2,8	4,2	8,4	29,6	26,0	20,2	5,8	8,4	8,9	0,0	0,0	0,0	3,6	0,2	0,2
8	27,6	28,6	27,0	19,4	13,7	9,4	14,0	13,1	11,6	9,9	4,7	8,4	29,8	26,9	20,5	17,1	8,5	8,8	0,0	0,0	0,0	0,0	0,2	0,0
9	28,2	28,2	27,3	17,5	13,8	8,9	14,1	3,5	12,2	4,6	8,7	7,3	29,6	14,0	21,9	10,4	10,8	8,5	0,0	0,0	0,0	11,8	0,0	0,0
10	28,9	27,6	27,6	16,0	14,1	9,6	14,0	11,5	12,2	8,2	6,1	0,1	29,4	22,9	21,5	15,3	9,4	3,0	0,0	0,0	0,0	0,0	0,0	0,0
11	29,2	26,5	28,0	17,0	14,1	10,2	13,9	13,3	11,7	8,4	5,0	4,1	28,8	28,0	21,3	12,0	7,9	6,2	0,0	0,0	0,0	0,0	0,0	0,2
12	29,8	26,5	27,6	17,8	13,5	10,9	13,7	13,1	8,0	10,7	2,4	0,2	28,6	26,5	17,6	16,4	5,7	2,0	0,0	0,0	0,0	0,0	0,0	2,0
13	30,0	27,0	27,5	18,2	12,2	10,5	13,6	13,2	11,4	3,0	9,1	6,7	27,7	26,5	21,2	8,5	10,9	7,0	0,0	0,0	0,0	2,0	0,0	0,4
14	30,1	28,8	27,6	17,8	11,1	9,4	13,4	12,6	10,1	6,3	9,0	0,9	27,5	26,1	19,8	11,3	10,9	3,0	0,0	0,0	0,0	0,0	0,0	0,2
15	30,0	27,8	27,5	16,1	10,6	10,1	14,0	10,0	10,0	6,6	8,4	2,4	29,6	21,4	19,5	11,4	10,7	3,9	0,0	0,0	0,0	0,0	0,0	0,0
16	29,5	27,9	27,4	14,6	10,2	9,7	13,1	11,9	11,4	3,6	8,6	1,7	29,4	22,4	19,7	7,2	10,1	4,1	0,0	0,0	0,0	0,0	0,0	0,2
17	29,5	28,2	27,2	13,9	10,4	9,3	13,9	13,1	11,8	9,7	8,6	4,1	29,2	26,1	20,4	15,2	9,8	5,4	0,0	0,0	0,0	0,0	0,0	0,4
18	29,6	28,5	26,9	14,4	10,4	7,6	12,7	12,1	9,9	10,5	8,4	1,5	26,3	25,8	19,2	15,6	9,7	4,2	0,0	0,0	0,0	0,0	0,0	1,4
19	29,4	28,9	25,9	14,6	9,8	7,4	9,4	13,1	4,1	5,1	8,4	3,9	23,2	25,3	13,8	9,2	9,8	5,8	0,0	0,0	5,8	0,0	0,2	0,6
20	28,5	29,4	22,0	15,2	9,6	6,6	10,4	12,9	1,4	0,6	7,3	8,2	23,9	25,1	7,7	4,2	9,0	8,7	0,0	0,0	12,4	5,8	0,4	0,2
21	28,0	29,6	22,9	14,9	9,4	5,9	13,7	12,9	11,0	0,0	7,8	7,8	30,2	25,2	19,6	2,2	9,4	8,3	0,0	0,0	0,0	1,0	0,2	0,0
22	28,5	29,6	22,2	14,1	10,4	5,3	13,6	12,9	11,0	1,5	0,0	6,6	29,6	25,1	18,0	5,4	0,9	7,6	0,0	0,0	0,0	1,4	7,8	0,0
23	28,0	30,5	22,5	14,1	11,2	6,2	5,0	12,9	8,4	1,1	0,0	8,1	17,1	25,8	16,7	6,1	1,9	9,0	0,0	0,0	0,4	0,4	8,6	0,0
24	26,3	29,5	23,2	14,4	11,4	6,0	5,8	12,8	7,7	0,4	0,0	6,8	15,4	24,8	16,8	4,8	0,9	7,8	7,4	0,0	0,0	0,4	5,0	13,0
25	23,8	29,6	23,0	14,9	11,6	7,4	5,5	12,7	8,6	6,4	0,0	4,4	20,1	24,2	16,1	10,9	3,2	5,8	0,0	0,0	0,2	0,0	0,6	15,6
26	23,7	29,7	22,7	15,6	11,1	6,6	7,2	11,7	8,3	0,6	7,9	6,3	21,7	23,8	13,9	3,4	8,9	7,8	2,0	0,0	0,0	5,0	0,2	0,0
27	24,0	29,6	23,8	15,9	9,9	6,7	7,7	12,4	9,2	1,4	8,6	8,2	20,3	24,0	14,7	5,4	9,5	9,0	10,6	0,0	0,0	0,0	0,2	0,0
28	23,9	29,4	23,0	16,0	9,3	6,1	6,4	12,3	9,5	3,2	8,5	8,2	16,8	24,2	14,8	7,9	9,0	8,6	24,2	0,0	0,0	0,0	0,2	0,2
29	23,6	28,7	22,3	16,2	9,6	6,2	10,8	12,0	9,4	0,0	7,1	7,3	22,6	22,1	15,4	3,5	8,3	8,8	1,4	0,0	0,0	0,0	0,2	0,2
30	24,1	28,6	22,0	16,2	9,0	6,8	13,6	9,9	10,9	1,1	8,2	5,9	28,8	20,4	16,4	5,2	8,1	7,6	0,0	0,0	0,0	0,0	0,2	0,2
31	24,5	28,5		15,9		6,4	9,1	12,5		3,5		8,2	20,9	23,5		8,1		8,4	0,0	0,0		0,0		0,0
	MEDIA						MEDIA						MEDIA						TOTALE					
I dec	25,9	27,3	28,0	20,6	14,8	9,9	10,7	11,2	10,8	8,9	5,4	5,6	25,1	23,9	19,9	15,3	8,4	6,8	20,4	0,4	0,0	15,4	10,2	1,2
II dec	29,6	27,9	26,8	16,0	11,2	9,2	12,8	12,5	9,0	6,4	7,5	3,3	27,4	25,3	18,0	11,1	9,4	5,0	0,0	0,0	18,2	7,8	0,6	5,6
III dec	25,3	29,4	22,8	15,3	10,3	6,3	8,9	12,3	9,4	1,8	4,8	7,1	22,1	23,9	16,2	5,7	6,0	8,1	45,6	0,0	0,6	8,2	23,2	29,2
mese	26,9	28,3	25,8	17,2	12,1	8,4	10,8	12,0	9,7	5,6	5,9	5,4	24,8	24,4	18,1	10,5	8,0	6,7	66,0	0,4	18,8	31,4	34,0	36,0

Monsampolo (AP) lat. 42°53' long.13°48' alt. 43

G	precipitazione max oraria						umidità relativa media						bagnatura fogliare						evapotraspirazione					
	lug	ago	set	ott	nov	dic	lug	ago	set	ott	nov	dic	lug	ago	set	ott	nov	dic	lug	ago	set	ott	nov	dic
1	7,0	0,0	0,0	0,0	0,0	0,2	85	77	61	72	85	89	13,4	9,0	5,2	5,9	3,5	18,6	3,9	4,2	5,2	3,3	1,2	0,5
2	2,6	0,0	0,0	0,0	0,0	0,0	90	69	63	72	90	79	18,3	4,6	10,6	12,8	8,0	8,4	1,5	5,3	4,7	3,3	1,0	0,7
3	0,2	0,2	0,0	0,0	0,0	0,0	71	66	65	71	79	78	8,5	0,5	5,8	12,4	14,3	3,7	5,2	4,9	4,2	3,1	1,3	0,8
4	0,0	0,2	0,0	0,0	0,2	0,0	74	69	65	66	88	87	5,6	6,7	0,3	4,6	17,3	7,6	4,9	5,2	3,4	3,3	1,1	0,6
5	0,0	0,0	0,0	0,0	0,0	0,4	82	72	63	73	88	58	10,4	3,6	1,3	7,2	17,4	2,5	3,7	5,3	5,0	3,2	0,9	1,6
6	0,0	0,0	0,0	0,0	3,6	0,2	75	69	69	78	99	86	7,0	2,6	5,5	14,0	24,0	13,8	5,5	5,4	3,7	2,3	0,5	0,7
7	0,0	0,0	0,0	2,8	0,2	0,2	66	72	73	73	87	68	4,4	7,1	9,9	14,2	18,1	8,9	6,0	5,4	4,0	1,9	0,9	0,5
8	0,0	0,0	0,0	0,0	0,2	0,0	60	67	69	70	90	69	0,0	6,4	10,7	5,9	16,9	5,0	6,5	5,7	4,0	2,5	0,9	0,9
9	0,0	0,0	0,0	3,2	0,0	0,0	68	69	66	67	87	90	5,1	2,7	6,3	6,2	15,1	16,0	6,4	3,5	4,3	2,1	1,0	0,4
10	0,0	0,0	0,0	0,0	0,0	0,0	67	53	74	60	88	93	4,2	0,1	8,4	0,0	8,2	6,7	6,4	5,4	4,3	2,6	1,0	0,4
11	0,0	0,0	0,0	0,0	0,0	0,2	61	59	75	63	76	82	0,0	0,0	12,5	0,0	0,0	8,5	6,5	5,4	4,2	2,6	1,2	0,6
12	0,0	0,0	0,0	0,0	0,0	0,6	64	63	59	67	69	99	0,9	4,3	4,9	3,7	0,0	13,9	6,4	5,3	4,2	2,8	1,3	0,4
13	0,0	0,0	0,0	2,0	0,0	0,2	54	63	66	66	68	92	0,0	5,2	6,5	10,4	1,8	11,1	6,6	5,2	4,7	2,2	1,6	0,4
14	0,0	0,0	0,0	0,0	0,0	0,2	56	63	58	53	79	93	0,0	0,0	3,2	1,4	6,2	8,6	6,7	5,6	4,7	2,6	1,1	0,4
15	0,0	0,0	0,0	0,0	0,0	0,0	61	62	59	53	83	57	2,3	0,5	0,0	7,4	13,7	0,0	6,2	5,0	4,8	2,3	0,9	1,4
16	0,0	0,0	0,0	0,0	0,0	0,2	58	66	63	60	85	42	5,0	1,5	0,6	11,7	15,5	0,2	6,1	5,1	4,3	1,9	0,8	2,7
17	0,0	0,0	0,0	0,0	0,0	0,2	63	68	64	63	86	42	2,9	6,9	5,1	14,2	15,8	0,4	6,1	5,4	4,6	2,2	0,8	3,2
18	0,0	0,0	0,0	0,0	0,0	1,2	61	62	59	71	86	74	4,7	5,0	3,4	15,0	16,4	2,2	5,7	5,6	4,4	2,0	0,8	1,0
19	0,0	0,0	4,6	0,0	0,2	0,2	66	54	66	78	86	74	1,6	0,0	7,7	17,5	18,3	5,3	5,4	6,2	3,7	1,5	0,7	0,7
20	0,0	0,0	4,2	2,2	0,2	0,2	46	50	87	86	91	52	1,9	0,0	16,5	21,3	17,7	2,3	6,8	6,6	1,6	1,2	0,6	1,0
21	0,0	0,0	0,0	0,6	0,2	0,0	40	59	72	78	91	48	0,0	1,1	3,1	18,5	17,8	0,0	6,6	6,1	3,6	0,9	0,6	1,3
22	0,0	0,0	0,0	0,8	1,4	0,0	54	62	77	74	100	54	1,1	6,3	12,5	3,1	23,5	0,0	6,5	6,1	3,2	1,4	0,4	1,4
23	0,0	0,0	0,4	0,4	4,2	0,0	65	47	79	84	92	63	1,6	1,2	13,8	13,7	15,1	4,1	4,1	6,5	2,9	1,1	0,6	1,2
24	4,4	0,0	0,0	0,4	2,0	4,4	80	45	80	90	98	88	15,9	0,0	14,2	15,2	11,1	15,6	3,2	6,6	3,0	0,9	0,4	0,4
25	0,0	0,0	0,2	0,0	0,6	3,2	76	48	84	89	91	71	7,1	0,0	15,4	16,4	7,2	10,3	3,5	7,0	2,6	1,2	0,5	1,1
26	0,8	0,0	0,0	2,2	0,2	0,0	77	44	78	93	84	80	12,4	0,0	12,0	23,2	15,1	8,7	4,1	6,5	2,6	0,7	0,7	0,8
27	4,4	0,0	0,0	0,0	0,2	0,0	83	41	70	91	88	83	13,9	0,0	6,8	15,8	16,2	16,2	3,7	6,5	3,1	0,9	0,5	0,6
28	11,0	0,0	0,0	0,0	0,2	0,2	89	54	64	90	89	80	16,5	0,2	0,0	6,3	17,0	17,0	3,0	6,1	3,5	1,0	0,5	0,5
29	1,4	0,0	0,0	0,0	0,2	0,2	77	65	63	92	89	80	8,7	4,3	0,0	1,2	16,2	14,8	4,1	4,6	3,6	0,8	0,5	0,7
30	0,0	0,0	0,0	0,0	0,2	0,2	64	65	67	89	93	79	0,4	3,8	0,0	0,0	19,5	9,8	5,4	4,6	3,2	0,9	0,4	0,5
31	0,0	0,0		0,0		0,0	71	59		89		60	4,0	0,3		1,3		0,0	4,5	5,1		1,1		1,1
	MASSIMO ORARIO						MEDIA						MEDIA						MEDIA					
I dec	7,0	0,2	0,0	3,2	3,6	0,4	74	68	67	70	88	80	7,7	4,3	6,4	8,3	14,3	9,1	5,0	5,0	4,3	2,8	1,0	0,7
II dec	0,0	0,0	4,6	2,2	0,2	1,2	59	61	66	66	81	71	1,9	2,3	6,1	10,3	10,5	5,3	6,3	5,5	4,1	2,1	1,0	1,2
III dec	11,0	0,0	0,4	2,2	4,2	4,4	71	54	73	87	92	72	7,4	1,6	7,8	10,4	15,9	8,8	4,4	6,0	3,2	1,0	0,5	0,9
mese	11,0	0,2	4,6	3,2	4,2	4,4	68	61	69	75	87	74	5,7	2,7	6,8	9,7	13,6	7,8	5,2	5,5	3,8	1,9	0,8	0,9

G	velocità media vento						velocità massima vento						direzione prevalente vento						pressione atmosferica media					
	lug	ago	set	ott	nov	dic	lug	ago	set	ott	nov	dic	lug	ago	set	ott	nov	dic	lug	ago	set	ott	nov	dic
1	1,9	1,8	2,1	2,1	1,4	1,4	6,2	5,2	5,9	5,9	4,1	4,1	E	W	W	W	SW	W	1009	1009	1011	1021	1017	1024
2	1,5	2,1	1,6	2,3	1,3	1,3	3,6	5,9	5,5	6,7	4,1	4,3	W	E	E	W	SW	W	1008	1013	1011	1019	1017	1019
3	1,8	2,0	1,8	2,4	1,4	1,1	4,9	5,2	5,4	6,1	4,8	2,9	SW	W	NE	W	W	NE	1008	1013	1011	1019	1015	1015
4	1,9	2,2	2,3	2,3	1,3	1,2	5,6	5,9	10,5	5,8	5,1	4,4	E	NE	NE	W	E	NE	1010	1011	1010	1018	1013	1011
5	1,6	1,9	2,1	2,3	1,1	2,5	5,4	5,9	6,0	5,2	4,4	9,2	NE	NE	E	W	SW	W	1008	1010	1013	1017	1011	1003
6	1,8	1,8	2,0	1,6	1,6	1,2	5,1	5,0	6,7	4,3	5,7	4,0	SE	W	W	W	W	N	1008	1008	1016	1014	1009	1009
7	2,2	1,9	1,9	1,9	1,2	0,9	5,6	5,8	5,9	8,5	3,1	2,8	W	NE	W	W	W	E	1009	1007	1012	1005	1015	-
8	2,1	2,0	2,0	2,4	1,3	1,2	5,6	6,8	5,1	6,5	3,5	4,4	NE	E	W	SW	W	NE	1010	1006	1008	1008	1018	1017
9	1,9	2,0	1,9	3,5	1,7	0,9	6,0	5,2	5,6	12,9	4,5	3,4	E	NE	E	N	W	W	1013	1010	1010	1011	1019	1018
10	2,2	2,7	2,0	2,2	1,5	0,9	6,1	8,8	6,4	7,3	3,6	2,7	W	NW	W	W	W	NW	1012	1016	1013	1017	1016	1015
11	2,1	2,2	2,0	1,9	1,9	0,9	4,9	5,9	6,3	4,8	5,5	4,2	W	SW	NE	W	NW	W	1010	1016	1012	1016	1019	1015
12	2,0	2,2	1,8	1,9	2,4	1,1	5,8	7,2	6,4	7,0	6,8	8,5	E	W	W	W	NW	NW	1010	1010	1011	1012	1027	1011
13	2,1	2,1	2,2	2,5	2,5	1,4	5,1	5,0	5,3	6,6	6,8	6,4	E	E	W	NE	W	W	1006	1007	1012	1014	1028	1014
14	2,0	2,3	2,2	2,4	2,2	1,0	5,3	5,2	6,7	7,8	4,4	4,4	NE	W	W	NE	W	NW	1006	1008	1011	1020	1022	1014
15	2,0	2,0	2,4	2,0	1,8	2,2	6,5	5,2	5,4	5,4	4,4	9,9	E	W	W	SW	W	W	1010	1009	1012	1022	1017	1011
16	2,3	2,2	2,0	2,0	1,9	3,1	5,8	5,6	6,6	4,9	4,1	9,5	E	W	W	W	W	W	1009	1012	1013	1023	1018	1000
17	2,0	2,2	2,3	2,2	1,8	4,4	6,1	6,6	5,1	5,0	3,6	20,7	E	W	W	W	W	W	1005	1013	1010	1021	1021	-
18	2,1	2,2	2,1	1,8	2,0	2,0	7,3	5,3	6,7	4,6	4,3	5,6	NE	W	W	W	W	W	1002	1013	1004	1020	1022	1005
19	2,1	2,2	3,0	1,5	1,6	3,1	5,6	5,8	12,9	4,5	4,3	6,9	E	W	NW	W	W	W	1002	1014	1001	1018	1021	1008
20	3,9	2,5	2,5	1,8	1,7	2,2	13,4	5,5	7,1	5,7	4,6	7,2	W	W	W	NW	W	NW	1001	1015	1011	1013	1021	1011
21	2,1	2,3	2,6	2,1	1,5	2,1	6,6	5,7	7,3	6,8	4,6	6,2	E	W	NW	W	W	W	1003	1015	1013	1019	1019	-
22	2,3	2,3	1,9	1,7	1,6	2,8	7,1	6,1	5,1	3,3	3,4	6,9	E	E	W	W	W	W	1004	1014	1012	1019	1016	1016
23	1,8	2,4	1,9	1,4	2,7	2,1	6,2	5,2	6,7	3,6	6,8	7,6	E	W	W	W	W	NW	1003	-	1012	1017	1017	1019
24	2,0	2,4	1,8	1,1	2,2	1,5	10,7	5,6	5,1	2,5	5,9	7,1	W	W	W	SW	W	W	1001	1012	1013	1014	1024	1014
25	2,4	2,5	1,6	1,2	1,0	3,2	7,0	5,1	5,0	3,8	3,2	8,6	W	W	W	W	W	NE	1004	1011	1016	1011	1025	1025
26	1,9	2,3	2,1	0,9	1,4	2,6	5,8	6,0	6,0	3,2	4,1	5,3	SW	W	SW	W	W	W	1009	1009	1019	1012	1025	1031
27	1,9	2,2	2,2	1,2	1,2	1,7	5,9	5,9	4,5	3,8	4,2	3,2	W	NE	SW	SW	W	W	1013	1006	-	1018	1024	1032
28	1,9	2,6	2,4	1,4	1,2	1,7	5,0	6,9	6,3	3,4	3,2	3,9	NE	NE	W	SW	W	W	1010	1012	1021	1023	1023	1026
29	2,1	1,9	2,5	1,1	1,3	1,7	5,6	5,3	6,3	4,0	3,1	4,1	W	W	W	SW	W	W	1010	1010	1021	1022	1023	1017
30	2,2	2,0	2,2	1,4	1,4	1,8	5,5	5,3	5,2	4,2	4,0	5,9	SW	E	SW	NW	W	W	1008	1008	1022	1020	1025	-
31	1,9	2,2		1,5		2,2	5,5	6,0		4,3		5,2	W	W		SW		W	1007	1010		1018		1015
	MEDIA						MASSIMO GIORNALIERO						MEDIA						MEDIA					
I dec	1,9	2,0	2,0	2,3	1,4	1,3	6,2	8,8	10,5	12,9	5,7	9,2	W	W	E	W	W	W	1010	1010	1011	1015	1015	1015
II dec	2,3	2,2	2,2	2,0	2,0	2,1	13,4	7,2	12,9	7,8	6,8	20,7	E	W	W	W	W	W	1006	1012	1010	1018	1022	1010
III dec	2,0	2,3	2,1	1,4	1,6	2,2	10,7	6,9	7,3	6,8	6,8	8,6	W	W	W	W	W	W	1007	1011	1017	1017	1022	1022
mese	2,1	2,2	2,1	1,9	1,6	1,9	13,4	8,8	12,9	12,9	6,8	20,7	W	W	W	W	W	W	1007	1011	1012	1017	1020	1015

Caprarola (VT) lat. 42°20' long. 12°11' alt. 650

G	temperatura minima						temperatura massima						temperatura media						temperatura superficiale min					
	lug	ago	set	ott	nov	dic	lug	ago	set	ott	nov	dic	lug	ago	set	ott	nov	dic	lug	ago	set	ott	nov	dic
1	16,3	14,9	16,8	15,4	8,6	7,1	26,3	26,8	29,6	26,1	16,3	15,3	20,4	20,4	22,4	20,6	12,1	10,0	12,6	12,4	10,5	8,8	2,9	0,0
2	14,3	17,7	18,1	16,0	8,5	9,0	26,5	28,2	31,9	27,0	18,0	10,8	18,0	23,1	24,1	20,3	12,1	9,8	12,0	14,5	11,8	9,0	2,8	8,6
3	13,9	19,2	20,2	15,7	8,4	8,4	26,2	29,9	32,9	26,3	16,9	12,8	20,0	23,3	25,2	19,7	11,6	9,7	11,8	14,1	16,8	8,0	2,5	8,6
4	15,1	16,9	15,3	15,2	10,4	7,4	26,4	28,0	29,3	27,2	15,0	13,5	20,3	22,4	21,4	20,3	12,4	9,6	11,6	14,2	14,7	6,8	9,4	6,7
5	14,5	18,3	15,2	15,5	11,3	8,5	22,9	29,9	26,2	26,9	13,3	11,0	18,2	23,7	20,1	20,3	12,4	10,1	14,5	14,0	11,6	9,1	11,8	5,0
6	16,4	18,4	16,3	13,9	7,6	5,4	28,6	29,2	30,7	24,7	15,1	11,3	22,1	23,4	22,8	17,9	9,9	7,3	14,1	13,6	10,9	7,2	6,9	0,9
7	17,6	17,5	16,2	10,0	6,9	5,1	28,6	28,3	27,5	20,5	15,4	12,3	22,9	22,3	21,8	14,6	10,1	8,0	14,2	13,1	10,4	9,5	7,1	2,3
8	17,4	16,7	15,6	8,0	8,4	6,4	29,6	27,3	29,4	17,4	15,2	14,3	23,2	21,2	21,8	11,5	10,5	9,7	13,1	15,8	9,4	6,1	7,5	0,6
9	17,8	16,9	15,8	5,6	9,8	6,5	30,5	28,6	29,7	14,2	18,6	10,9	23,7	21,5	21,8	8,8	13,4	8,8	14,5	15,5	9,8	2,5	6,9	1,9
10	17,8	15,7	15,0	6,1	8,7	9,2	32,0	25,4	30,8	18,3	17,9	10,8	24,5	20,0	22,4	11,9	12,2	9,7	12,8	13,4	8,8	4,8	3,0	8,4
11	18,9	14,1	17,4	11,5	7,5	7,9	31,2	28,2	32,2	27,4	15,6	11,5	25,2	20,0	23,4	18,7	10,8	9,7	13,8	10,8	9,2	7,1	1,6	4,0
12	20,7	16,8	16,5	12,8	5,0	6,7	33,5	27,6	28,1	26,2	13,4	10,0	27,0	22,0	21,9	18,8	8,7	8,7	13,9	11,6	10,0	5,2	4,4	5,9
13	20,7	16,6	16,7	12,9	3,9	4,3	33,6	28,5	31,2	21,3	14,1	11,2	26,1	22,2	23,8	15,9	7,9	6,9	15,6	11,5	10,1	12,8	-1,5	0,1
14	15,4	17,0	18,6	7,4	4,1	6,3	27,9	29,7	30,8	17,8	13,3	10,8	21,6	22,6	24,0	12,3	8,1	9,0	14,3	11,1	11,9	7,0	-3,3	5,2
15	14,0	17,3	18,3	6,0	3,4	6,8	26,7	27,3	31,1	15,4	13,8	11,3	19,3	22,1	24,4	9,1	-	9,1	12,2	11,8	11,4	5,5	-3,8	6,1
16	13,5	18,7	19,0	6,3	4,1	6,1	27,1	31,4	31,2	15,8	13,9	10,5	20,0	24,6	24,8	9,4	8,8	8,7	9,6	12,4	11,0	5,5	-3,2	1,7
17	15,7	20,8	17,1	6,1	4,1	0,8	27,9	32,9	29,7	17,3	14,4	9,3	22,0	25,7	22,8	10,6	-	4,5	10,9	15,9	8,6	2,5	-2,6	-3,4
18	16,0	20,2	15,7	7,3	4,0	-0,3	26,5	33,4	27,4	18,4	13,4	4,7	20,8	25,7	20,5	11,9	8,1	1,9	14,1	14,7	9,2	0,9	-3,8	-3,6
19	15,9	19,8	8,9	8,9	3,6	-0,9	25,7	32,1	20,3	17,1	12,4	4,5	19,5	25,9	14,4	12,4	8,0	0,8	15,0	13,9	6,9	2,9	-4,0	-1,1
20	13,6	21,6	8,8	7,4	4,6	-1,6	22,7	35,1	19,6	15,4	13,7	6,2	18,0	28,2	14,5	11,3	8,2	1,5	8,8	13,9	6,2	3,2	-3,1	-2,3
21	13,3	24,0	13,1	6,9	4,7	0,7	25,9	36,6	24,7	14,3	13,6	7,5	19,8	29,2	18,7	9,4	9,3	3,2	8,0	19,4	12,0	3,5	-3,0	-0,3
22	15,1	23,1	15,7	6,2	7,3	1,7	26,3	35,0	27,0	15,9	12,2	6,6	19,4	28,3	20,6	9,4	9,2	3,5	14,2	15,7	10,7	2,4	7,5	0,7
23	14,9	23,1	15,2	6,4	9,0	2,7	25,0	34,5	25,4	15,7	13,6	11,3	18,8	28,7	19,1	10,5	10,8	6,8	13,4	15,1	11,0	2,0	8,3	-2,4
24	14,0	23,2	14,6	8,1	7,5	2,2	23,8	35,4	25,2	16,8	13,6	6,7	17,8	28,5	19,0	11,2	9,6	4,7	12,2	15,9	10,5	4,6	7,0	-2,7
25	12,3	21,9	14,8	9,9	6,8	1,8	23,3	35,1	25,7	17,3	15,7	8,7	17,1	28,1	19,4	13,2	10,2	4,4	8,8	14,5	10,8	8,9	0,9	1,2
26	12,8	21,8	15,3	10,4	6,5	1,2	25,0	35,5	25,8	18,7	15,1	9,1	19,3	28,0	19,6	13,0	9,9	3,9	7,2	13,6	11,6	6,2	-0,3	0,5
27	14,8	19,1	16,1	9,4	6,1	3,0	20,2	30,3	25,0	15,7	14,8	11,9	16,9	24,0	20,0	11,6	9,3	5,9	15,3	16,9	15,2	4,5	-1,5	-3,8
28	14,7	17,8	16,1	9,9	5,7	1,6	24,8	30,2	25,4	19,2	16,2	9,7	18,8	23,1	19,4	13,6	9,7	-	14,5	12,1	14,8	4,5	-1,1	-5,0
29	15,9	16,6	15,3	10,9	6,6	1,1	25,7	28,5	25,5	19,0	15,4	10,6	19,9	22,0	19,6	14,1	9,6	-	13,7	10,6	14,0	6,2	-0,9	-4,7
30	15,5	15,4	14,8	9,3	5,6	0,9	25,7	29,2	25,4	17,3	14,8	8,9	20,5	21,1	19,3	12,6	9,2	4,3	12,2	8,2	11,3	4,4	-1,1	-2,2
31	14,2	14,3		8,7		0,8	25,5	29,6		17,4		8,4	19,7	22,3		12,0		3,7	11,3	9,0		3,9		-4,6
	MEDIA						MEDIA						MEDIA						MEDIA					
I dec	16,1	17,2	16,5	12,1	8,9	7,3	27,8	28,2	29,8	22,9	16,2	12,3	21,9	22,7	23,1	17,5	12,5	9,8	11,6	12,4	8,8	2,5	2,5	0,0
II dec	16,4	18,3	15,7	8,7	4,4	3,6	28,3	30,6	28,2	19,2	13,8	9,0	22,4	24,5	21,9	13,9	9,1	6,3	8,8	10,8	6,2	0,9	-4,0	-3,6
III dec	14,3	20,0	15,1	8,7	6,6	1,6	24,6	32,7	25,5	17,0	14,5	9,0	19,5	26,4	20,3	12,9	10,5	5,3	7,2	8,2	10,5	2,0	-3,0	-5,0
mese	15,6	18,6	15,8	9,8	6,6	4,1	26,8	30,6	27,8	19,6	14,8	10,1	21,2	24,6	21,8	14,7	10,7	7,1	12,6	13,5	11,0	5,7	1,9	1,0

G	temperatura suolo -10 media						eliofania						radiazione globale						precipitazione totale					
	lug	ago	set	ott	nov	dic	lug	ago	set	ott	nov	dic	lug	ago	set	ott	nov	dic	lug	ago	set	ott	nov	dic
1	24,4	22,5	24,0	19,7	12,9	8,1	3,0	9,5	0,0	10,6	7,2	5,2	15,9	22,0	21,8	17,5	8,3	5,8	0,0	0,0	0,0	0,0	0,2	0,2
2	23,6	23,0	24,1	19,7	12,7	8,8	1,8	13,2	4,0	10,6	9,4	0,0	15,3	28,0	21,6	18,0	11,5	0,9	12,4	0,0	0,0	0,0	0,0	2,8
3	22,7	23,5	24,5	19,6	12,5	9,6	12,3	10,6	9,4	10,4	3,8	0,9	29,5	26,2	18,9	17,4	8,0	2,0	0,2	0,0	0,0	0,0	0,2	11,6
4	22,7	23,9	24,5	19,2	12,9	10,1	5,4	11,1	4,0	10,4	0,1	0,9	19,9	26,5	12,9	17,5	2,1	2,9	0,0	0,4	2,6	0,0	0,0	0,8
5	21,9	24,2	23,9	19,4	13,1	10,4	2,8	13,4	7,1	10,2	0,2	0,0	14,2	28,5	16,3	17,3	-	0,9	45,0	0,0	0,2	0,0	2,8	11,2
6	22,1	24,5	23,2	19,5	13,1	10,1	12,6	13,3	12,4	8,9	2,1	3,3	28,8	28,2	23,4	15,6	4,9	4,8	0,0	0,0	0,0	0,0	12,4	1,4
7	23,0	24,5	23,2	19,1	12,9	9,4	13,9	13,1	10,7	1,7	1,5	6,4	31,5	27,8	18,2	4,5	5,1	6,9	0,0	0,0	0,0	0,0	20,2	0,2
8	23,9	24,4	22,8	18,1	13,0	9,1	13,9	3,4	10,6	8,9	1,2	8,3	31,6	16,3	20,2	13,9	4,2	7,6	0,0	0,0	0,0	0,0	1,6	0,0
9	24,6	24,4	23,0	16,9	12,9	9,0	13,8	9,4	12,3	9,2	8,7	0,3	31,5	23,9	22,3	14,2	10,1	2,1	0,0	0,0	0,0	0,2	0,0	0,4
10	25,1	24,0	23,0	15,7	12,8	9,6	13,9	13,4	12,1	10,1	9,2	0,0	31,5	29,9	22,1	15,5	10,3	1,0	0,0	0,0	0,2	0,0	0,0	1,4
11	25,6	23,5	23,0	16,4	12,4	10,1	13,7	13,5	11,6	8,1	9,1	0,3	30,7	29,2	22,0	11,4	10,1	2,1	0,0	0,0	0,0	0,0	0,0	7,8
12	25,9	23,5	23,0	16,8	11,9	10,2	13,3	13,2	5,7	10,1	9,1	0,0	31,3	28,1	17,0	15,4	10,1	1,1	0,0	0,0	0,0	0,0	0,0	23,2
13	26,2	23,6	22,9	17,2	11,2	9,9	-	13,2	11,3	3,2	9,2	7,1	29,0	28,2	21,1	7,0	10,5	6,1	0,0	0,0	0,0	0,0	0,0	0,2
14	26,3	23,8	23,1	17,0	10,4	9,2	-	12,9	11,0	9,8	9,2	0,0	27,7	27,9	19,5	15,1	10,4	0,3	0,0	0,0	0,0	0,0	0,0	2,0
15	26,0	23,6	23,1	16,1	9,5	9,6	-	7,5	11,4	9,8	9,0	3,7	28,2	21,2	20,5	14,9	9,8	3,9	0,2	0,0	0,0	0,0	0,0	2,0
16	25,5	23,7	23,1	15,2	9,1	9,4	-	12,7	11,4	9,7	8,9	0,1	30,3	28,0	20,3	14,7	9,6	1,8	0,2	0,0	0,0	0,0	0,0	5,6
17	25,4	24,5	22,8	14,7	8,8	8,9	-	12,6	11,2	8,4	8,9	0,4	30,9	27,3	20,1	13,4	9,6	2,1	0,0	0,0	0,0	0,0	0,0	1,2
18	25,2	24,8	22,5	14,6	8,4	7,7	-	12,4	9,9	6,5	8,9	0,0	25,1	27,5	18,3	10,4	9,3	1,9	0,0	0,0	0,0	0,4	0,0	0,0
19	25,2	25,0	21,8	14,5	8,1	6,8	-	12,4	4,7	3,6	7,8	6,5	25,8	27,7	11,8	6,7	8,1	7,0	0,0	0,0	50,4	6,8	0,0	0,8
20	24,8	25,0	19,7	14,9	7,8	6,1	9,9	12,3	10,7	1,6	8,5	6,8	24,0	27,0	19,2	4,1	8,8	6,9	0,4	0,0	0,0	19,4	0,0	0,0
21	24,2	25,5	19,2	14,1	7,8	5,5	13,6	12,2	11,3	9,3	4,2	8,0	31,1	26,8	19,6	12,3	5,4	7,4	0,0	0,0	0,0	0,0	0,0	0,0
22	24,7	25,6	19,8	13,3	8,6	5,3	8,6	12,3	11,1	6,8	0,1	8,4	24,5	26,9	18,1	11,7	2,7	7,2	0,0	0,0	0,0	0,0	7,0	0,0
23	24,4	25,5	20,0	13,1	9,2	5,2	6,6	12,2	8,1	1,8	5,0	8,4	19,8	26,7	14,4	6,5	6,2	7,6	3,6	0,0	0,0	0,0	0,0	0,0
24	23,9	25,6	20,0	13,0	9,6	5,2	7,3	12,2	8,4	2,0	6,9	0,4	23,4	26,5	15,8	6,1	7,5	-	0,0	0,0	0,0	0,0	0,0	6,4
25	23,3	25,6	20,2	13,5	9,6	5,6	6,9	12,2	8,4	1,4	8,2	7,1	22,1	26,1	15,3	5,7	8,2	6,8	0,2	0,0	0,0	0,0	0,0	0,0
26	22,8	25,6	20,2	14,2	9,2	5,4	9,6	12,1	10,9	3,0	8,2	6,1	24,5	25,8	18,1	5,6	7,9	7,1	0,2	0,0	0,2	25,8	0,2	0,0
27	22,0	25,5	20,2	14,0	8,8	5,4	0,2	10,4	10,1	1,8	8,8	8,4	4,8	23,4	15,5	5,8	8,4	7,5	69,4	0,0	0,0	0,2	0,2	0,0
28	21,4	25,0	20,0	13,6	8,4	5,2	11,8	12,2	8,7	4,9	8,7	7,6	27,8	26,4	15,5	8,1	8,4	7,2	0,0	0,0	0,0	0,2	0,2	0,0
29	22,0	24,6	19,8	13,6	8,2	4,8	11,7	11,9	10,9	6,5	8,5	6,0	26,5	24,4	17,8	7,7	7,9	6,8	0,2	0,0	0,0	0,0	0,0	0,2
30	22,2	24,4	19,8	13,4	8,0	5,2	13,3	12,2	10,7	5,3	8,5	6,1	29,4	25,5	17,1	8,7	8,1	6,4	0,0	0,0	0,0	0,2	0,2	2,2
31	22,4	24,0		13,1		5,1	12,7	4,2		6,7		8,5	27,9	20,2		9,5		7,6	0,0	0,0		0,0		0,0
	MEDIA						MEDIA						MEDIA						TOTALE					
I dec	23,4	23,9	23,6	18,7	12,9	9,4	9,3	11,0	8,3	9,1	4,3	2,5	25,0	25,7	19,8	15,1	7,2	3,5	57,6	0,4	3,0	0,2	37,4	30,0
II dec	25,6	24,1	22,5	15,8	9,7	8,8	-	12,3	9,9	7,1	8,9	2,5	28,3	27,2	19,0	11,3	9,6	3,3	0,8	0,0	50,4	26,6	0,0	42,8
III dec	23,0	25,2	19,9	13,6	8,7	5,3	9,3	11,3	9,9	4,5	6,7	6,8	23,8	25,3	16,7	8,0	7,1	7,2	73,6	0,0	0,2	26,4	7,8	8,8
mese	24,0	24,4	22,0	15,9	10,5	7,7	-	11,5	9,3	6,8	6,6	4,0	25,6	26,1	18,5	11,4	8,0	4,7	132,	0,4	53,6	53,2	45,2	81,6

Caprarola (VT) lat. 42°20' long. 12°11' alt. 650

G	precipitazione max oraria						umidità relativa media						bagnatura fogliare						evapotraspirazione					
	lug	ago	set	ott	nov	dic	lug	ago	set	ott	nov	dic	lug	ago	set	ott	nov	dic	lug	ago	set	ott	nov	dic
1	0,0	0,0	0,0	0,0	0,2	0,2	84	76	64	52	80	87	14,2	5,4	7,9	0,0	4,9	11,7	3,2	4,1	4,6	3,8	1,3	0,7
2	9,2	0,0	0,0	0,0	0,0	0,8	88	60	52	52	78	100	17,0	0,0	1,1	0,0	10,2	24,0	3,0	5,7	5,1	4,3	1,5	0,4
3	0,2	0,0	0,0	0,0	0,2	2,6	72	54	62	52	88	100	7,7	0,8	6,5	0,0	16,0	21,3	5,2	5,8	4,7	3,8	1,1	0,3
4	0,0	0,2	1,6	0,0	0,0	0,4	65	61	79	48	90	100	4,9	1,2	13,1	0,0	5,8	19,4	4,1	5,4	3,2	4,0	0,8	0,3
5	35,0	0,0	0,2	0,0	1,6	4,2	90	63	85	51	89	98	14,3	0,0	11,5	0,0	6,0	20,4	2,8	5,8	2,9	4,1	0,9	0,4
6	0,0	0,0	0,0	0,0	4,2	0,8	72	58	54	74	91	86	6,8	0,0	3,2	5,8	15,9	11,2	5,5	5,6	5,6	2,9	1,0	0,7
7	0,0	0,0	0,0	0,0	6,8	0,2	61	65	58	78	98	88	4,7	0,8	0,2	8,1	19,3	15,0	6,1	5,5	4,3	1,5	0,6	0,7
8	0,0	0,0	0,0	0,0	0,6	0,0	55	89	59	44	89	83	0,0	12,6	0,1	0,0	7,4	14,6	6,6	3,3	4,8	3,7	0,8	0,7
9	0,0	0,0	0,0	0,2	0,0	0,2	55	72	71	58	69	98	0,0	5,9	8,6	0,5	0,0	19,9	6,7	4,6	4,3	3,3	1,5	0,4
10	0,0	0,0	0,2	0,0	0,0	1,4	49	44	70	51	70	100	0,0	0,0	9,7	0,0	0,0	23,0	6,5	6,8	4,2	3,2	1,6	0,3
11	0,0	0,0	0,0	0,0	0,0	7,2	47	49	54	43	77	100	0,2	1,2	0,0	0,0	0,1	19,7	6,5	6,5	4,8	4,2	1,4	0,3
12	0,0	0,0	0,0	0,0	0,0	8,0	45	44	59	58	73	100	0,0	0,0	2,5	1,3	0,0	23,5	7,2	6,1	3,8	3,0	1,7	0,3
13	0,0	0,0	0,0	0,0	0,0	0,2	48	47	58	84	57	87	0,0	0,0	1,3	8,4	0,0	11,7	7,1	5,9	4,6	1,6	2,2	0,6
14	0,0	0,0	0,0	0,0	0,0	0,6	79	58	55	58	52	99	11,1	1,4	0,0	0,0	0,0	22,3	5,5	5,7	4,7	3,5	1,5	0,4
15	0,2	0,0	0,0	0,0	0,0	1,6	77	57	48	55	-	86	11,8	0,0	0,0	0,0	3,9	9,5	5,0	4,4	4,9	3,5	1,0	0,7
16	0,2	0,0	0,0	0,0	0,0	3,4	69	57	40	60	55	90	5,8	0,0	0,0	0,0	1,3	11,6	5,3	6,1	5,6	3,3	1,4	0,9
17	0,0	0,0	0,0	0,0	0,0	0,6	58	54	44	72	-	71	0,0	0,0	0,0	7,4	0,6	15,1	6,1	6,3	4,8	2,2	1,2	1,5
18	0,0	0,0	0,0	0,2	0,0	0,0	77	57	72	84	69	82	9,3	0,0	6,8	15,3	3,1	22,7	4,9	6,0	4,1	1,4	0,8	1,1
19	0,0	0,0	25,4	1,8	0,0	0,6	75	45	81	91	-	84	10,8	0,1	10,0	14,7	6,9	23,9	4,8	6,3	2,0	1,1	0,8	0,6
20	0,2	0,0	0,0	8,2	0,0	0,0	69	39	73	96	63	64	4,3	0,0	3,4	19,3	1,5	11,9	4,3	7,1	3,1	0,6	1,2	1,1
21	0,0	0,0	0,0	0,0	0,0	0,0	65	39	66	80	69	52	4,3	0,0	0,0	7,1	0,0	0,0	5,6	7,7	4,0	1,5	1,2	1,7
22	0,0	0,0	0,0	0,0	1,6	0,0	78	32	67	79	84	55	9,0	0,0	0,0	3,0	11,9	0,0	4,5	7,3	3,6	1,6	1,2	2,0
23	2,4	0,0	0,0	0,0	0,0	0,0	87	33	75	76	78	52	15,3	0,0	2,7	3,1	0,0	0,0	3,6	7,2	2,7	1,3	1,4	2,1
24	0,0	0,0	0,0	0,0	0,0	2,0	74	30	76	83	78	87	6,8	0,0	6,3	3,2	0,0	20,6	4,1	7,6	2,9	1,4	1,5	1,0
25	0,2	0,0	0,0	0,0	0,0	0,0	66	32	74	84	78	77	1,4	0,0	6,1	0,6	6,2	24,0	4,2	6,8	2,9	1,4	1,0	1,0
26	0,2	0,0	0,2	8,6	0,2	0,0	71	33	68	94	83	74	6,9	0,0	2,8	16,8	17,5	19,2	4,6	6,5	3,7	1,0	0,6	1,4
27	21,6	0,0	0,0	0,2	0,2	0,0	96	51	64	92	78	64	21,8	0,0	0,0	16,9	9,5	16,6	1,1	5,9	3,9	0,8	0,8	1,3
28	0,0	0,0	0,0	0,2	0,2	0,0	84	35	60	86	75	-	5,4	0,0	0,0	12,7	9,0	17,1	4,5	6,3	4,5	1,3	0,8	0,5
29	0,2	0,0	0,0	0,0	0,0	0,2	67	57	55	82	73	87	0,7	0,2	0,0	7,8	5,0	23,2	4,9	5,2	5,0	1,2	0,9	0,4
30	0,0	0,0	0,0	0,2	0,2	2,0	60	58	54	83	76	81	0,0	2,5	0,0	6,9	9,2	20,2	5,6	5,0	4,1	1,3	0,9	0,7
31	0,0	0,0		0,0		0,0	75	53		82		49	9,1	6,5		10,9		7,0	4,9	4,1		1,2		1,4
	MASSIMO ORARIO						MEDIA						MEDIA						MEDIA					
I dec	35,0	0,2	1,6	0,2	6,8	4,2	69	64	65	56	84	94	7,0	2,7	6,2	1,4	8,6	18,1	5,0	5,2	4,3	3,5	1,1	0,5
II dec	0,2	0,0	25,4	8,2	0,0	8,0	64	51	59	70	-	86	5,3	0,3	2,4	6,6	1,8	17,2	5,7	6,0	4,2	2,4	1,3	0,8
III dec	21,6	0,0	0,2	8,6	1,6	2,0	75	41	66	84	77	68	7,3	0,8	1,8	8,1	6,8	13,5	4,3	6,3	3,7	1,3	1,0	1,2
mese	35,0	0,2	25,4	8,6	6,8	8,0	70	52	63	70	76	83	6,6	1,2	3,5	5,5	5,7	16,1	5,0	5,9	4,1	2,4	1,1	0,8

G	velocità media vento						velocità massima vento						direzione prevalente vento						pressione atmosferica media					
	lug	ago	set	ott	nov	dic	lug	ago	set	ott	nov	dic	lug	ago	set	ott	nov	dic	lug	ago	set	ott	nov	dic
1	1,7	1,7	1,8	2,3	1,9	1,3	5,4	5,7	4,9	4,1	4,6	2,9	E	NW	SW	NW	NE	NW	1008	1010	1013	1020	1016	1025
2	1,6	2,3	1,9	3,0	2,3	1,8	6,3	5,2	4,3	7,1	5,9	5,8	E	NW	S	NE	NE	S	1007	1013	1011	1018	1015	1020
3	2,0	2,0	1,8	2,3	1,8	3,1	4,9	5,9	4,7	4,8	5,1	8,5	W	NW	W	NW	S	S	1008	1015	1010	1019	1014	1017
4	1,6	1,8	2,3	2,3	3,8	2,9	4,7	4,7	8,2	5,9	7,3	8,1	SW	W	S	NW	SE	SW	1012	1011	1012	1018	1012	1013
5	1,9	2,0	2,4	2,5	4,7	4,6	7,5	5,1	7,7	7,3	9,2	11,5	E	W	W	NE	SE	W	1009	1010	1014	1017	1009	1007
6	1,8	1,5	3,5	2,1	3,6	3,5	4,7	4,1	9,5	5,7	11,8	9,1	W	SW	NE	W	SE	NW	1009	1009	1015	-	1009	1010
7	1,8	1,7	2,5	4,7	4,4	2,6	4,7	4,3	6,1	10,2	9,2	8,8	W	SW	NW	SW	SE	W	1011	1009	1012	1006	1015	1015
8	2,0	2,1	2,5	4,8	4,0	2,2	4,6	5,7	5,3	10,3	8,8	6,3	S	SW	NE	N	SE	N	1013	1009	1008	1006	1017	1019
9	2,2	2,6	1,7	6,0	2,4	3,1	5,2	7,5	5,1	11,5	5,3	9,3	SE	NW	NW	NE	E	S	1014	1009	1010	1011	1017	1020
10	1,3	4,8	1,6	4,0	2,1	2,2	3,6	8,9	4,9	8,8	5,5	6,0	W	NE	NW	N	NE	S	1013	1014	1013	1016	1014	1016
11	1,4	2,9	1,9	3,2	3,2	1,7	3,5	8,3	5,9	9,0	7,3	5,9	W	NE	NW	NW	NE	S	1011	1014	1013	1015	1017	1016
12	1,7	2,3	1,7	1,6	6,3	3,5	4,3	6,0	4,0	4,8	10,2	11,4	NW	NW	NW	W	NE	SW	1010	1010	1012	1014	1024	1012
13	2,2	2,1	1,9	3,0	4,6	2,2	5,4	5,3	4,7	9,3	10,2	10,7	S	NW	NE	NE	NE	NW	1008	1008	1011	1013	1025	1015
14	2,4	1,7	2,2	7,5	-	3,1	7,0	4,4	5,3	14,8	-	6,8	S	NW	E	NE	-	SW	1010	1008	1011	1014	1021	1016
15	2,0	1,4	2,2	7,0	-	5,0	4,7	4,3	6,4	11,4	-	11,7	SE	W	NW	NE	-	W	1015	1010	1012	1018	-	1014
16	2,1	2,1	2,6	6,7	2,3	6,1	5,3	5,3	6,4	11,6	4,7	18,6	NW	NW	NW	NE	NE	SW	1020	1011	1013	1019	1016	1005
17	2,2	2,2	2,1	3,0	-	7,3	5,8	6,2	6,0	6,9	-	18,7	W	NE	W	NW	-	W	1009	1012	1011	1020	-	998
18	2,1	1,7	2,7	1,8	1,3	2,9	6,0	5,0	7,6	4,8	3,5	6,4	SW	NW	S	SW	NW	E	992	1013	1006	1020	1021	1004
19	2,6	2,0	3,6	2,6	1,8	6,3	7,5	5,5	9,3	6,8	6,1	11,7	SW	NW	W	S	NE	N	995	1015	1003	1018	1020	1008
20	3,1	2,2	5,6	3,0	1,6	3,9	8,6	4,6	11,9	6,8	5,1	9,7	W	NW	N	SW	E	SE	1004	1015	1009	1013	1019	1011
21	2,0	2,7	4,9	4,4	2,6	4,9	4,1	5,0	12,0	8,1	6,0	11,7	S	NE	N	NE	E	NE	1006	1014	1012	1016	1016	1010
22	2,2	2,4	1,9	2,5	5,3	5,2	4,8	6,1	5,4	6,6	8,4	10,9	S	NW	NW	NE	NE	N	1007	1013	1011	1017	1012	1015
23	2,4	2,4	1,5	2,0	5,3	5,4	7,3	5,5	3,6	5,9	9,3	14,1	SW	W	E	NE	NE	N	1005	1013	1011	1015	1014	1018
24	2,7	2,5	1,6	2,9	5,3	4,0	6,7	7,3	5,2	8,6	8,8	10,8	W	NW	W	SE	NE	S	1002	1012	1013	1011	1021	1013
25	2,3	2,0	2,5	4,1	1,9	7,7	5,2	5,2	7,1	8,7	7,5	17,1	NW	NW	NE	SE	NE	NE	1004	1011	1015	1010	1023	1021
26	1,7	1,8	3,0	2,8	1,1	6,4	6,0	5,7	5,9	8,9	3,7	10,8	SW	SW	NE	SE	NW	NE	1009	1009	1017	1012	1024	1029
27	2,4	3,0	4,4	1,4	1,2	3,4	6,2	7,1	9,3	3,1	3,3	8,3	SE	SW	NE	E	NW	NE	1013	1009	1019	1017	1025	1030
28	2,4	2,2	5,2	1,9	1,5	-	5,9	6,2	8,6	4,6	3,6	-	W	N	NE	E	NW	-	1011	1011	1019	1021	1022	-
29	2,2	2,1	5,0	1,9	1,3	1,4	4,6	6,0	9,4	4,5	2,6	3,9	N	W	NE	NE	NW	SE	1010	1010	1019	1020	1021	-
30	2,2	1,8	3,0	1,9	2,0	2,7	6,1	4,9	7,5	4,6	5,0	9,2	NW	W	NE	NE	NW	NW	1009	1009	1020	1018	1024	1010
31	1,6	2,0		1,7		3,7	5,2	5,6		3,2		10,5	SW	NW		NE		NE	1008	1011		1017		1015
	MEDIA						MASSIMO GIORNALIERO						MEDIA						MEDIA					
I dec	1,8	2,2	2,2	3,4	3,1	2,7	7,5	8,9	9,5	11,5	11,8	11,5	W	W	W	N	SE	S	1010	1011	1012	1014	1014	1016
II dec	2,2	2,1	2,7	4,0	2,7	4,2	8,6	8,3	11,9	14,8	10,2	18,7	SW	NW	NW	NE	NE	W	1007	1012	1010	1016	1021	1010
III dec	2,2	2,3	3,3	2,5	2,8	4,3	7,3	7,3	12,0	8,9	9,3	17,1	SW	NW	NE	NE	NE	NE	1008	1011	1016	1016	1020	1018
mese	2,1	2,2	2,7	3,3	2,9	3,8	8,6	8,9	12,0	14,8	11,8	18,7	SW	NW	NE	NE	NE	NE	1008	1011	1013	1016	1018	1015

Monterotondo (RM) lat. 42°05' long.12°38' alt. 51

G	temperatura minima						temperatura massima						temperatura media						temperatura superficiale min					
	lug	ago	set	ott	nov	dic	lug	ago	set	ott	nov	dic	lug	ago	set	ott	nov	dic	lug	ago	set	ott	nov	dic
1	18,4	15,5	16,2	10,4	7,9	1,5	30,4	30,8	33,5	30,8	20,2	19,0	24,1	22,5	24,6	20,5	13,3	8,0	18,5	16,1	15,9	10,4	7,5	0,8
2	17,3	15,8	15,8	11,2	5,9	4,3	29,7	33,4	36,2	30,6	22,2	15,0	22,8	24,9	25,3	20,3	12,7	9,6	17,8	16,5	15,9	11,5	5,9	3,5
3	16,9	16,3	19,4	10,5	7,2	5,0	30,1	34,0	35,6	30,7	21,9	17,7	23,8	25,8	26,7	19,3	13,3	11,5	17,0	16,5	19,4	10,1	6,9	4,8
4	15,6	18,2	18,6	9,9	9,8	11,4	32,0	32,7	33,2	31,3	22,4	16,2	23,5	25,2	24,3	19,5	15,1	13,4	15,9	18,0	19,5	9,8	9,4	10,7
5	15,6	17,0	17,8	9,8	13,8	12,5	29,2	33,9	30,2	29,9	20,1	16,6	21,0	25,3	23,7	19,2	17,6	14,4	14,5	17,3	18,5	9,9	12,9	11,8
6	17,5	17,6	15,3	10,4	9,6	4,8	33,8	33,0	33,7	28,2	20,7	15,5	25,2	25,2	24,2	18,7	13,8	10,0	17,7	17,8	15,7	10,4	9,8	4,4
7	17,6	17,0	14,3	13,8	10,8	5,1	33,2	32,0	31,5	23,7	20,0	16,6	24,9	24,8	22,9	18,1	15,1	9,0	17,6	17,8	14,7	12,9	10,5	4,9
8	15,7	17,3	14,1	5,7	9,0	3,4	34,1	32,7	32,7	21,6	21,4	18,3	25,5	25,7	22,9	14,1	13,4	9,3	16,4	17,5	14,1	4,8	8,6	2,9
9	16,4	18,5	14,8	4,7	6,4	3,2	35,5	32,7	31,2	19,7	21,2	15,4	26,0	25,8	23,1	12,7	12,4	9,6	16,6	18,4	14,6	4,1	6,6	2,9
10	16,1	17,7	15,2	7,8	6,0	8,3	35,7	31,5	34,4	21,3	22,0	16,9	25,7	24,7	24,5	14,2	11,7	12,1	15,9	17,5	14,8	6,3	5,9	8,3
11	17,6	11,8	14,9	9,4	5,5	7,7	34,9	31,9	34,7	30,1	20,2	17,0	26,3	22,6	24,1	17,1	11,0	11,3	17,9	11,7	14,5	7,6	5,2	7,4
12	16,3	13,5	14,2	11,1	4,6	8,5	38,6	32,9	30,7	29,6	18,9	15,9	27,5	23,7	22,7	18,8	10,4	11,8	16,2	13,5	13,7	10,9	4,0	9,0
13	18,0	13,4	15,9	11,3	2,8	3,4	38,6	32,8	34,3	27,5	18,0	14,8	27,9	23,5	25,2	19,0	8,7	8,1	18,1	13,5	15,8	10,8	2,5	3,0
14	18,2	14,2	15,5	14,5	0,8	5,4	31,0	33,3	34,1	24,1	17,1	15,8	25,2	23,5	25,0	18,6	6,4	11,9	17,9	14,5	15,4	13,7	0,6	6,3
15	16,1	14,9	15,1	5,0	-1,1	5,4	29,5	33,4	35,4	21,1	16,4	16,6	23,0	24,5	24,8	14,8	5,7	12,3	15,7	15,4	14,9	4,5	-0,9	4,2
16	12,1	15,5	13,5	2,4	-0,9	3,8	30,4	36,0	35,7	22,6	15,8	15,6	23,0	26,0	24,4	12,2	5,8	11,1	12,3	15,8	12,9	2,2	-1,0	3,4
17	14,8	17,6	12,3	4,1	0,0	-0,9	33,0	36,2	34,4	20,6	17,1	14,6	24,3	26,5	22,7	11,9	6,3	6,6	15,3	18,0	11,6	3,7	-0,2	-0,7
18	15,6	17,8	12,4	3,3	-0,6	-1,9	31,1	37,0	31,5	22,6	17,7	6,1	24,6	26,7	22,2	13,4	5,7	2,4	16,2	18,0	11,9	2,9	-0,7	-1,5
19	18,5	18,0	11,5	8,9	-1,8	0,7	30,1	36,9	24,4	22,2	15,1	8,7	24,0	26,9	18,1	16,6	5,2	4,2	17,2	18,2	11,7	7,5	-2,1	-0,2
20	15,6	16,3	9,6	9,3	-0,7	0,0	28,5	39,3	24,4	18,4	16,8	9,7	22,8	27,7	17,6	14,4	5,3	3,4	14,8	16,4	10,0	9,8	-0,9	-0,6
21	12,4	17,8	15,6	7,5	-0,5	0,4	29,2	38,9	29,4	19,2	15,7	11,2	22,0	28,5	21,8	12,3	6,2	4,9	12,8	17,5	13,8	7,6	-0,8	-2,2
22	15,6	17,3	13,6	6,1	5,9	-1,5	29,3	39,0	30,2	19,8	12,1	11,2	23,2	28,2	21,3	11,8	9,7	4,2	15,6	16,6	14,4	6,3	6,4	-3,2
23	17,5	16,5	13,4	5,0	6,4	-0,3	27,5	39,8	29,5	19,8	17,1	14,9	21,9	28,6	20,5	12,1	11,4	6,1	17,2	16,1	14,5	5,1	5,6	-2,2
24	14,2	18,2	13,9	7,1	6,9	-2,4	27,9	39,6	29,5	20,4	15,2	9,8	21,8	28,2	20,8	12,8	10,5	4,7	14,2	17,0	14,9	6,8	5,4	-2,8
25	12,0	17,1	13,8	8,6	5,4	5,7	28,0	39,6	29,2	23,5	19,0	14,0	20,8	28,2	21,4	16,6	10,4	9,2	12,3	17,0	14,8	8,9	5,2	4,4
26	13,0	16,8	13,1	11,7	3,5	2,8	27,9	38,8	30,8	19,0	18,0	14,7	21,7	27,8	20,6	16,2	8,6	7,7	13,0	16,8	14,1	11,2	3,4	0,2
27	16,5	16,2	15,3	9,4	1,8	-1,1	27,0	33,3	29,5	19,4	18,3	13,4	20,6	25,8	22,5	13,3	7,4	4,2	16,5	16,1	15,5	9,2	1,7	-2,1
28	17,7	16,2	14,9	9,1	0,7	-3,3	28,3	33,4	30,9	22,6	17,0	14,2	22,6	23,9	22,8	14,5	6,5	2,9	18,4	15,6	13,4	9,5	0,6	-3,9
29	16,5	13,9	10,5	8,6	0,8	-0,9	30,0	31,4	30,7	23,6	17,8	12,3	22,7	23,9	21,2	14,7	6,8	4,1	16,9	14,6	11,2	8,7	0,7	-1,9
30	14,2	16,3	11,0	8,0	1,3	1,5	30,5	32,5	30,3	21,7	16,3	12,7	22,6	23,4	20,2	13,6	7,1	6,2	14,8	16,1	11,8	8,2	0,7	0,7
31	14,5	15,1		9,2		-2,1	28,1	33,6		22,4		12,0	22,2	23,5		14,4		4,5	15,2	15,3		9,0		-2,7
	MEDIA						MEDIA						MEDIA						MEDIA					
I dec	16,7	17,1	16,1	9,4	8,6	5,9	32,4	32,7	33,2	26,8	21,2	16,7	24,5	24,9	24,7	18,1	14,9	11,3	14,5	16,1	14,1	4,1	5,9	0,8
II dec	16,3	15,3	13,5	7,9	0,9	3,2	32,6	35,0	32,0	23,9	17,3	13,5	24,4	25,1	22,7	15,9	9,1	8,4	12,3	11,7	10,0	2,2	-2,1	-1,5
III dec	14,9	16,5	13,5	8,2	3,2	-0,1	28,5	36,3	30,0	21,0	16,6	12,8	21,7	26,4	21,8	14,6	9,9	6,3	12,3	14,6	11,2	5,1	-0,8	-3,9
mese	15,9	16,3	14,4	8,5	4,2	2,9	31,1	34,7	31,7	23,8	18,4	14,3	23,5	25,5	23,1	16,2	11,3	8,6	16,0	16,4	14,5	8,2	4,0	2,2

G	temperatura suolo -10 media						eliofania						radiazione globale						precipitazione totale					
	lug	ago	set	ott	nov	dic	lug	ago	set	ott	nov	dic	lug	ago	set	ott	nov	dic	lug	ago	set	ott	nov	dic
1	27,2	25,6	28,0	22,2	15,7	8,9	5,8	11,9	11,6	11,2	8,7	8,1	18,0	25,6	21,0	17,1	9,1	6,4	0,2	0,0	0,0	0,0	0,0	0,0
2	25,8	26,0	28,0	22,4	15,1	9,7	7,2	13,4	11,4	11,2	9,5	1,5	21,0	27,5	20,8	17,2	10,5	3,1	0,0	0,0	0,0	0,0	0,2	1,2
3	25,4	26,3	28,3	22,2	15,2	10,5	10,3	12,3	9,6	11,2	6,9	5,4	21,8	24,4	17,4	17,1	9,0	5,5	0,2	0,0	0,0	0,0	0,0	1,8
4	25,4	26,8	28,0	21,8	15,6	11,6	8,7	11,6	4,5	11,1	4,4	2,1	20,9	25,3	11,8	17,0	6,7	3,2	0,0	0,0	8,4	0,0	0,2	3,2
5	23,8	27,0	27,2	21,8	15,9	12,4	5,3	13,2	11,6	11,1	0,2	0,5	15,5	26,6	21,7	16,2	2,5	1,6	32,6	0,0	0,0	0,0	0,0	10,2
6	25,2	27,5	26,5	22,4	16,0	12,2	14,1	12,9	12,3	10,9	4,4	5,0	29,5	25,9	23,0	15,6	6,2	4,9	0,2	0,0	0,0	0,0	13,6	1,4
7	26,6	27,7	25,8	21,4	15,4	11,1	12,9	12,7	11,2	3,7	5,5	7,6	24,2	26,1	18,5	6,4	8,4	6,5	0,0	0,0	0,0	2,2	1,8	1,0
8	26,5	27,9	25,5	19,1	15,4	10,5	13,8	13,0	11,1	10,5	5,2	8,7	29,2	26,2	20,6	14,8	7,6	7,0	0,0	0,0	0,0	0,0	1,8	0,2
9	27,1	28,5	25,8	17,2	14,6	10,2	13,9	12,0	12,2	9,9	9,4	0,7	29,6	26,2	21,7	14,7	9,6	2,2	0,0	0,0	0,0	0,0	0,2	0,2
10	27,5	27,8	26,1	16,4	14,1	11,2	13,8	13,3	12,2	10,9	9,3	1,9	29,5	27,8	22,1	15,4	9,5	3,5	0,0	0,0	0,0	0,0	0,2	0,0
11	27,9	27,0	26,3	18,0	13,6	11,6	13,6	13,4	12,2	8,8	9,2	3,2	28,8	27,4	21,9	10,8	9,1	3,7	0,0	0,0	0,0	0,0	0,2	0,6
12	28,1	27,1	25,9	19,5	13,1	11,8	13,3	13,2	7,7	10,8	9,4	2,1	30,0	26,5	15,4	14,8	9,4	3,2	0,0	0,0	0,0	0,0	0,2	28,0
13	28,6	27,1	26,2	20,0	12,2	11,4	13,1	13,2	11,9	7,1	9,4	7,0	27,8	26,2	21,4	10,4	9,4	5,4	0,0	0,0	0,0	0,0	0,0	1,2
14	28,5	27,4	26,5	19,2	11,2	11,1	11,9	12,9	11,9	10,1	9,4	0,9	26,4	26,2	19,8	14,8	9,1	2,7	0,0	0,0	0,0	0,0	0,0	0,2
15	27,6	27,5	26,5	17,0	10,4	12,0	13,7	12,6	11,8	10,6	9,2	2,5	28,5	23,7	20,2	14,7	8,7	3,4	0,0	0,0	0,0	0,0	0,2	0,0
16	27,1	27,8	26,0	16,6	9,9	11,0	13,6	12,8	11,8	10,5	9,2	1,5	29,6	25,7	20,1	14,2	8,4	2,7	0,0	0,0	0,0	0,0	0,0	4,0
17	27,6	28,5	25,6	16,6	9,7	10,6	13,6	12,9	11,8	10,3	9,2	1,3	29,1	25,4	20,3	13,2	8,5	1,9	0,0	0,0	0,0	0,0	0,2	0,2
18	27,5	28,9	25,2	16,6	9,4	8,6	12,8	12,9	11,1	9,3	9,1	0,8	26,0	25,4	18,2	12,1	8,2	2,1	0,0	0,0	0,0	0,0	0,2	4,8
19	27,5	29,0	24,5	17,5	8,9	7,8	7,2	12,8	6,3	7,4	8,6	8,4	20,2	25,7	13,3	11,4	7,4	6,1	0,6	0,0	11,0	1,0	0,0	0,0
20	27,0	28,9	22,2	17,4	8,7	6,9	10,2	12,8	9,4	1,5	9,1	6,7	22,5	25,6	16,7	3,6	7,6	5,1	0,0	0,0	0,0	56,0	0,2	0,0
21	26,5	29,2	22,3	16,1	8,6	6,8	13,6	12,8	11,7	8,7	5,9	8,6	28,8	25,2	19,5	10,0	4,2	6,8	0,0	0,0	0,0	0,2	0,2	0,0
22	27,2	29,2	22,9	15,7	9,8	5,9	12,6	12,9	11,4	9,5	0,0	8,7	27,3	25,5	16,5	12,5	1,6	6,5	0,0	0,0	0,0	0,0	5,0	0,0
23	26,6	29,1	23,1	15,1	10,7	6,1	7,0	12,8	11,0	6,1	4,1	8,7	16,8	25,0	16,8	9,8	4,6	6,8	0,2	0,0	0,0	0,0	0,2	0,0
24	26,2	29,3	23,2	15,4	11,2	6,1	10,8	12,7	9,8	3,8	4,3	1,3	23,9	24,7	16,7	6,7	5,1	0,5	0,0	0,0	0,0	0,2	0,0	3,0
25	25,8	29,2	23,4	15,8	10,9	7,2	9,1	12,6	10,9	7,1	8,9	8,3	21,5	24,1	15,4	10,3	7,7	7,1	0,0	0,0	0,0	0,0	0,0	0,2
26	25,5	29,1	23,1	16,7	10,8	6,7	11,4	12,5	8,2	0,1	8,4	7,7	22,8	23,6	15,4	2,8	7,2	7,2	1,6	0,0	0,0	21,8	0,2	0,0
27	24,5	28,9	23,0	16,5	10,0	6,4	3,6	12,0	6,4	5,7	8,8	8,7	9,6	21,8	11,6	7,4	7,4	6,7	38,8	0,0	0,0	0,2	0,2	0,0
28	24,8	28,5	23,0	16,1	9,4	5,7	12,0	12,4	8,9	7,4	8,8	8,5	26,6	23,2	14,8	10,3	7,2	6,4	0,0	0,0	0,0	0,2	0,2	0,0
29	25,4	27,9	22,5	16,0	9,1	5,8	11,3	11,3	11,1	9,8	8,4	4,3	25,3	20,7	17,0	11,2	6,9	4,4	0,2	0,0	0,0	0,2	0,2	0,0
30	25,4	28,2	22,3	15,8	8,8	6,6	13,4	12,1	11,0	8,4	8,7	7,4	27,4	23,3	16,9	8,9	7,0	5,7	0,0	0,0	0,0	0,2	0,2	1,6
31	25,4	28,0		16,0		6,3	12,6	12,5		9,1		8,7	24,4	23,0		10,6		6,9	0,0	0,0		0,0		0,2
	MEDIA						MEDIA						MEDIA						TOTALE					
I dec	26,0	27,1	26,9	20,7	15,3	10,9	10,6	12,6	10,8	10,2	6,4	4,2	23,9	26,2	19,9	15,2	7,9	4,4	33,2	0,0	8,4	2,2	18,0	19,2
II dec	27,8	27,9	25,5	17,9	10,7	10,3	12,3	13,0	10,6	8,6	9,2	3,5	26,9	25,8	18,7	12,0	8,6	3,6	0,6	0,0	11,0	57,0	1,2	39,0
III dec	25,8	28,8	22,9	15,9	9,9	6,3	10,7	12,4	10,0	6,9	6,6	7,4	23,1	23,6	16,1	9,1	5,9	5,9	40,8	0,0	0,0	23,0	6,4	5,0
mese	26,5	28,0	25,1	18,1	12,0	9,1	11,2	12,7	10,5	8,5	7,4	5,1	24,6	25,1	18,2	12,0	7,5	4,7	74,6	0,0	19,4	82,2	25,6	63,2

Monterotondo (RM) lat. 42°05' long.12°38' alt. 51

G	precipitazione max oraria						umidità relativa media						bagnatura fogliare						evapotraspirazione					
	lug	ago	set	ott	nov	dic	lug	ago	set	ott	nov	dic	lug	ago	set	ott	nov	dic	lug	ago	set	ott	nov	dic
1	0,2	0,0	0,0	0,0	0,0	0,0	76	71	62	58	77	79	8,9	10,1	3,6	4,8	13,8	14,6	4,0	5,1	4,9	3,3	1,2	0,7
2	0,0	0,0	0,0	0,0	0,2	1,0	76	62	52	63	77	88	11,1	7,2	5,2	9,9	14,4	18,6	4,6	5,6	5,2	3,3	1,3	0,6
3	0,2	0,0	0,0	0,0	0,0	1,0	67	58	58	57	77	83	9,1	5,1	2,0	8,2	13,0	14,7	4,8	5,6	5,0	3,4	1,2	0,9
4	0,0	0,0	3,4	0,0	0,2	2,4	63	61	68	58	75	83	5,4	3,3	11,6	10,1	7,9	9,7	4,8	5,9	4,0	3,6	1,5	1,1
5	24,2	0,0	0,0	0,0	0,0	3,4	80	63	72	62	64	79	10,8	6,4	10,9	9,8	0,7	18,6	3,6	5,7	4,3	3,1	1,9	1,5
6	0,2	0,0	0,0	0,0	3,2	1,0	70	63	62	67	78	78	6,4	6,8	9,6	9,4	12,5	17,9	6,1	5,6	4,8	2,9	1,9	0,8
7	0,0	0,0	0,0	0,8	1,4	1,0	63	66	61	66	72	80	7,9	8,2	7,9	8,3	6,9	17,1	5,6	5,6	4,2	2,5	1,7	0,6
8	0,0	0,0	0,0	0,0	0,8	0,2	59	67	60	44	79	80	6,7	8,3	7,3	0,2	11,7	16,8	6,5	5,8	4,3	3,9	1,4	0,7
9	0,0	0,0	0,0	0,0	0,2	0,2	56	58	68	45	79	84	7,1	5,1	9,5	2,7	15,2	15,6	6,8	6,0	4,5	4,0	1,1	0,7
10	0,0	0,0	0,0	0,0	0,2	0,0	63	40	64	44	78	81	7,7	2,2	9,4	0,0	14,3	16,7	6,5	7,7	4,6	4,0	1,1	0,9
11	0,0	0,0	0,0	0,0	0,2	0,6	57	50	62	55	80	88	5,4	1,8	8,4	5,0	15,0	19,6	6,5	6,1	4,9	3,1	0,9	0,6
12	0,0	0,0	0,0	0,0	0,2	8,4	50	53	70	66	72	86	3,5	5,3	11,0	12,0	10,1	20,4	7,2	5,5	3,5	2,8	1,4	0,8
13	0,0	0,0	0,0	0,0	0,0	1,0	54	58	59	68	66	83	0,3	6,5	5,9	12,9	5,2	16,8	7,3	5,6	4,8	2,3	1,3	0,6
14	0,0	0,0	0,0	0,0	0,0	0,2	61	63	56	35	73	80	1,6	8,2	3,5	0,0	14,0	8,9	6,3	5,5	4,7	6,0	0,9	0,9
15	0,0	0,0	0,0	0,0	0,2	0,0	57	57	55	32	74	74	2,4	5,5	5,7	0,0	13,6	6,4	6,5	5,3	4,7	5,4	0,9	1,4
16	0,0	0,0	0,0	0,0	0,0	2,0	54	54	50	49	74	78	5,5	3,5	5,3	0,2	14,2	15,3	6,1	5,9	4,7	3,1	0,8	1,4
17	0,0	0,0	0,0	0,0	0,2	0,2	58	59	52	57	74	64	6,1	2,1	2,0	7,4	13,2	15,5	6,3	6,0	4,9	2,3	0,8	1,6
18	0,0	0,0	0,0	0,0	0,2	1,6	58	59	56	67	76	86	4,7	5,1	4,6	13,3	15,0	24,0	5,9	6,0	4,6	1,9	0,8	0,5
19	0,4	0,0	3,4	0,6	0,0	0,0	61	53	72	68	78	74	3,4	4,9	13,9	12,9	14,8	15,0	5,5	6,2	3,1	2,5	0,7	0,9
20	0,0	0,0	0,0	21,4	0,2	0,0	54	51	64	88	77	64	0,2	0,0	7,0	21,7	14,5	12,0	5,7	6,3	3,4	1,3	0,8	1,0
21	0,0	0,0	0,0	0,2	0,2	0,0	61	51	57	74	77	56	6,8	0,8	1,8	8,4	11,2	1,9	6,0	6,6	4,5	1,6	0,8	1,7
22	0,0	0,0	0,0	0,0	1,8	0,0	58	46	65	72	83	59	3,1	0,0	8,1	10,5	16,2	6,7	5,9	6,6	3,3	1,7	0,8	1,4
23	0,2	0,0	0,0	0,0	0,2	0,0	64	42	71	75	81	62	4,8	0,0	11,8	14,0	13,1	10,9	4,6	6,5	3,4	1,4	0,9	1,6
24	0,0	0,0	0,0	0,2	0,0	2,4	58	42	68	77	76	80	4,4	0,0	8,0	14,4	8,1	24,0	5,5	6,3	3,2	1,2	1,0	0,7
25	0,0	0,0	0,0	0,0	0,0	0,2	58	44	67	69	77	51	5,6	0,0	9,0	7,4	10,9	7,4	4,6	6,5	3,2	2,1	0,8	2,4
26	1,6	0,0	0,0	7,2	0,2	0,0	62	47	71	84	84	46	7,9	0,0	13,1	17,9	16,0	0,2	4,8	6,2	3,1	1,2	0,7	2,9
27	18,0	0,0	0,0	0,2	0,2	0,0	81	56	59	85	83	72	17,6	0,5	6,8	16,2	15,9	15,6	2,7	5,4	3,4	1,1	0,6	0,6
28	0,0	0,0	0,0	0,2	0,2	0,0	74	45	50	83	83	80	7,9	0,0	0,0	16,1	15,6	16,4	5,0	6,0	4,4	1,4	0,7	0,5
29	0,2	0,0	0,0	0,2	0,2	0,0	67	58	51	80	79	81	7,8	0,9	0,0	14,3	14,4	16,9	5,1	4,9	4,0	1,4	0,6	0,5
30	0,0	0,0	0,0	0,2	0,2	1,6	65	63	54	83	79	76	8,0	7,4	3,5	16,3	14,6	14,7	5,3	5,1	3,6	1,1	0,6	0,7
31	0,0	0,0		0,0		0,2	68	58		74		66	8,4	6,1		13,6		11,1	4,8	5,1		1,4		1,0
	MASSIMO ORARIO						MEDIA						MEDIA						MEDIA					
I dec	24,2	0,0	3,4	0,8	3,2	3,4	67	61	63	56	76	82	8,1	6,2	7,7	6,3	11,0	16,0	5,3	5,9	4,6	3,4	1,4	0,9
II dec	0,4	0,0	3,4	21,4	0,2	8,4	56	56	60	59	74	78	3,3	4,3	6,7	8,6	12,9	15,4	6,3	5,8	4,3	3,1	0,9	1,0
III dec	18,0	0,0	0,0	7,2	1,8	2,4	65	50	61	78	80	66	7,5	1,4	6,2	13,6	13,6	11,4	4,9	5,9	3,6	1,4	0,8	1,3
mese	24,2	0,0	3,4	21,4	3,2	8,4	63	55	61	65	77	75	6,3	3,9	6,9	9,6	12,5	14,2	5,5	5,9	4,2	2,6	1,0	1,0

G	velocità media vento						velocità massima vento						direzione prevalente vento						pressione atmosferica media					
	lug	ago	set	ott	nov	dic	lug	ago	set	ott	nov	dic	lug	ago	set	ott	nov	dic	lug	ago	set	ott	nov	dic
1	2,3	1,7	2,1	1,3	0,9	0,8	6,9	9,7	9,0	5,6	2,6	3,4	SW	N	SW	E	N	E	1012	1013	1016	1023	1020	1030
2	2,6	1,4	1,8	1,4	0,9	0,9	10,3	5,7	7,2	4,7	2,5	2,6	N	NW	SW	SW	NE	N	1010	1016	1014	1021	1020	1026
3	2,3	1,9	2,0	1,6	1,0	2,6	6,2	7,5	8,6	7,1	2,7	6,8	SW	SW	SW	SW	N	S	1011	1017	1013	1023	1019	1022
4	1,8	2,1	2,7	1,8	2,1	3,5	7,8	7,8	10,0	6,8	8,6	6,5	SW	SW	SW	NE	S	SE	1015	1014	1015	1022	1017	1018
5	1,8	1,8	2,0	1,5	2,9	4,9	7,6	6,3	6,9	5,1	9,8	9,8	SE	SW	SW	SW	SE	S	1013	1012	1017	1021	1013	1012
6	1,9	1,9	1,5	1,7	2,8	1,3	7,7	6,1	5,8	5,8	11,4	4,9	SW	SW	N	SW	NE	N	1012	1012	1018	-	1013	1015
7	1,9	2,2	1,9	4,0	2,9	1,0	6,2	6,3	7,9	10,8	9,3	3,0	SW	SW	N	N	SE	SE	1014	1012	1015	1010	1019	1020
8	2,1	2,8	1,5	3,6	1,6	1,2	7,6	8,3	6,2	7,6	7,2	3,3	SW	SW	SE	N	S	N	1015	1012	1012	1011	1022	1023
9	2,0	2,4	2,1	4,9	0,9	1,8	7,6	5,7	7,3	12,9	2,7	4,8	SW	S	SW	N	N	SE	1017	1012	1014	1015	1021	1026
10	1,8	4,4	1,5	3,8	0,9	1,7	7,9	8,2	6,2	9,1	2,4	6,3	SW	N	SW	NW	NE	S	1016	1016	1016	1020	1019	1021
11	1,9	2,0	1,9	1,6	0,8	0,8	6,0	6,7	7,4	4,1	2,2	2,1	SW	N	SW	N	N	E	1014	1017	1016	1019	1022	1020
12	1,8	1,6	1,8	1,5	2,1	3,5	7,1	7,6	6,5	5,9	5,7	8,1	SW	NE	SW	S	N	S	1012	1013	1016	1018	1028	1017
13	2,2	1,8	1,9	1,6	1,5	0,8	9,3	6,2	6,2	5,9	3,5	3,6	S	SW	SW	N	N	NE	1010	1011	1014	1016	1030	1021
14	3,3	1,9	1,9	7,0	0,9	2,6	10,5	6,6	9,3	11,2	2,7	7,9	SW	SW	SW	N	NE	S	1013	1011	1014	1017	1026	1021
15	3,7	1,8	1,7	5,7	1,0	2,7	8,3	6,2	6,2	9,9	2,5	7,9	S	SW	SW	NE	NE	S	1017	1013	1015	1021	1021	1019
16	2,2	1,8	1,6	2,5	1,0	4,9	7,2	7,5	6,5	7,0	2,6	12,8	S	SE	E	N	N	S	1015	1014	1016	1023	1022	1011
17	1,9	1,8	1,9	1,8	0,9	3,1	9,8	6,7	7,1	5,0	2,4	14,9	SW	SW	SW	N	NE	W	1010	1014	1015	1025	1025	1005
18	2,9	1,8	2,8	1,4	0,7	1,3	9,4	7,5	8,8	4,7	2,6	4,3	SW	SW	S	NE	NE	N	1008	1016	1010	1025	1027	1010
19	3,0	1,9	2,9	3,4	0,8	3,5	7,6	7,9	9,5	9,2	2,8	7,8	SW	SW	S	S	N	N	1007	1017	1007	1023	1026	1014
20	3,4	1,6	3,2	3,8	0,9	1,9	8,3	8,2	8,8	9,2	2,3	4,2	SW	SW	N	SE	N	NE	1007	1017	1013	1018	1025	1017
21	2,9	2,0	2,4	1,9	1,0	3,7	8,6	7,9	6,2	4,2	2,7	8,8	S	SW	N	N	NE	N	1010	1016	1015	1020	1021	1015
22	2,9	1,9	1,5	1,3	1,8	3,2	8,7	7,7	7,2	4,7	4,9	7,4	S	SW	SW	NE	N	N	1010	1016	1015	1022	1017	1020
23	3,3	1,7	1,8	1,3	1,8	2,8	9,3	8,4	7,3	3,8	3,8	6,8	S	SW	SW	N	N	N	1009	1015	1015	1019	1019	1023
24	3,3	1,5	1,5	1,0	1,7	2,3	8,5	7,1	6,8	2,5	3,3	8,3	S	NE	SW	N	NE	SE	1005	1014	1016	1016	1026	1018
25	1,9	1,8	1,6	2,7	1,0	5,3	7,6	7,4	5,6	7,7	3,0	10,0	N	SW	SW	S	NE	N	1007	1013	1019	1014	1028	1025
26	2,1	1,7	1,4	1,7	0,9	5,0	7,2	6,2	5,8	8,4	2,7	11,0	SW	SW	NE	S	N	N	1013	1012	1021	1016	1029	1033
27	2,2	2,7	2,5	0,9	0,7	0,9	8,8	8,7	5,6	2,2	2,2	2,8	S	SW	N	NE	NE	N	1016	1012	1022	1021	1030	1035
28	2,1	2,2	2,6	1,2	1,1	0,8	6,1	8,5	6,9	3,8	3,2	2,6	SW	NE	N	N	N	N	1014	1014	1022	1025	1028	1032
29	1,8	2,2	1,9	1,0	0,8	1,0	6,2	6,3	4,7	3,0	2,3	3,0	NW	SW	N	NE	NE	N	1012	1013	1023	1025	1027	1023
30	1,7	2,1	1,6	0,7	0,9	1,3	6,3	7,4	4,6	2,3	2,5	9,5	SW	S	SW	N	NE	N	1013	1013	1023	1022	1029	1015
31	2,1	1,8		1,0		2,1	8,0	7,3		2,7		5,0	SW	SW		N		N	1012	1014		1021		1020
	MEDIA						MASSIMO GIORNALIERO						MEDIA						MEDIA					
I dec	2,0	2,2	1,9	2,5	1,7	2,0	10,3	9,7	10,0	12,9	11,4	9,8	SW	SW	SW	N	N	SE	1013	1014	1015	1018	1018	1021
II dec	2,6	1,8	2,2	3,0	1,1	2,5	10,5	8,2	9,5	11,2	5,7	14,9	SW	SW	SW	N	N	S	1011	1014	1014	1020	1025	1016
III dec	2,4	2,0	1,9	1,3	1,2	2,6	9,3	8,7	7,3	8,4	4,9	11,0	S	SW	N	N	NE	N	1011	1014	1019	1020	1025	1023
mese	2,3	2,0	2,0	2,3	1,3	2,4	10,5	9,7	10,0	12,9	11,4	14,9	SW	SW	N	N	N	N	1012	1014	1016	1020	1023	1020

Roma Collegio Romano (RM) lat. 41°54' long.12°29' alt. 58

G	temperatura minima						temperatura massima						temperatura media						temp. superf. min (*)					
	lug	ago	set	ott	nov	dic	lug	ago	set	ott	nov	dic	lug	ago	set	ott	nov	dic	lug	ago	set	ott	nov	dic
1	21,0	18,2	19,6	15,3	10,5	7,1	28,3	27,4	31,1	27,2	20,0	-	23,9	23,3	25,1	21,2	14,9	12,4						
2	19,4	18,9	19,9	16,2	9,8	8,8	27,0	30,3	32,8	27,0	19,9	-	23,0	25,0	26,5	21,4	14,4	13,6						
3	18,1	19,6	21,2	15,6	9,9	11,6	27,2	32,1	32,0	27,5	20,4	-	23,1	25,8	26,9	21,3	14,9	15,0						
4	19,1	22,4	19,1	14,6	13,4	13,0	28,9	30,7	31,0	27,6	20,9	-	24,2	25,8	24,9	20,5	17,6	15,8						
5	16,4	20,6	19,3	14,5	16,8	15,3	26,8	31,0	27,4	27,0	19,2	-	22,8	25,9	23,7	20,8	18,1	16,8						
6	19,4	20,6	19,5	14,8	11,5	10,5	29,7	30,2	30,8	25,1	19,2	-	24,6	25,5	24,3	20,1	14,5	14,3						
7	20,3	19,8	18,8	15,0	12,0	9,2	30,5	29,9	28,9	23,1	19,4	-	25,9	25,2	23,4	19,7	15,2	12,6						
8	19,2	22,1	18,5	12,5	12,5	8,1	32,4	30,5	29,0	20,7	20,1	-	26,6	26,3	23,2	16,3	15,0	12,9						
9	20,2	21,6	18,9	9,8	9,9	8,5	33,2	30,3	27,4	18,6	20,7	-	27,0	25,3	23,4	13,8	14,8	13,8						
10	20,5	20,0	18,7	10,0	9,7	12,2	33,6	30,5	30,7	21,1	19,1	-	26,0	24,9	24,1	15,7	13,8	15,8						
11	21,3	17,2	18,1	13,1	8,8	12,4	33,1	27,5	30,8	26,8	18,5	-	27,5	22,9	23,9	19,3	13,2	15,1						
12	21,1	17,7	17,5	14,9	8,6	12,2	34,9	29,1	28,3	25,8	17,9	-	28,5	24,0	23,3	19,6	12,2	14,9						
13	-	18,0	18,9	15,8	6,9	9,9	-	29,6	30,9	23,5	16,4	-	29,8	24,2	24,8	19,5	11,0	12,6						
14	21,8	18,3	19,6	13,8	5,0	10,0	28,4	29,5	30,5	23,0	15,0	-	-	23,9	24,9	18,4	9,3	15,2						
15	20,3	18,7	19,6	10,6	3,1	13,6	27,3	29,8	31,6	20,6	14,8	-	-	24,6	24,9	15,2	8,8	16,1						
16	17,9	19,4	18,6	8,6	3,3	8,9	28,2	32,5	32,4	21,3	15,2	-	-	25,9	25,2	14,1	9,0	14,6						
17	18,4	21,4	17,3	9,1	4,3	4,8	30,2	32,8	30,8	18,7	15,6	17,2	-	26,7	24,1	13,8	9,2	11,1						
18	20,4	21,6	17,0	8,7	3,0	4,0	28,9	32,7	28,7	20,3	15,3	10,6	25,3	27,0	23,5	15,1	8,8	6,4						
19	20,8	20,9	15,5	12,1	2,4	4,3	28,5	33,0	23,5	20,4	14,3	10,9	24,3	27,0	20,0	17,1	8,1	6,5						
20	-	20,7	12,2	12,4	2,8	3,2	-	34,0	23,5	19,1	15,2	10,5	-	27,3	18,0	16,4	8,4	6,6						
21	-	22,1	18,0	9,8	3,4	4,7	-	35,0	28,1	18,5	15,8	12,5	-	29,2	22,9	13,2	9,9	8,1						
22	-	22,4	17,7	8,6	8,4	3,1	-	36,0	27,1	17,4	14,2	12,1	-	29,3	22,0	12,6	11,4	7,6						
23	19,5	22,1	16,9	8,3	9,9	6,2	25,7	35,4	26,7	19,4	16,5	16,4	-	29,2	21,3	13,6	12,7	10,2						
24	19,1	22,8	17,0	10,4	-	3,2	26,0	35,4	26,1	18,8	-	12,7	22,1	28,9	21,2	14,8	-	8,9						
25	15,7	22,6	16,8	13,4	9,0	8,0	25,2	35,2	26,5	21,9	-	15,3	21,0	28,7	21,5	18,0	13,2	11,2						
26	16,8	21,4	16,4	14,2	8,2	6,7	26,6	36,1	27,0	20,3	-	15,4	22,4	28,7	21,0	17,7	12,7	10,2						
27	19,7	21,4	17,8	11,4	-	4,6	25,9	30,5	28,4	19,3	-	13,6	22,3	26,0	23,1	15,2	-	9,0						
28	19,2	19,4	18,2	11,0	-	2,0	25,7	29,6	28,5	21,6	-	13,6	22,2	24,3	22,9	15,8	-	7,3						
29	17,8	18,5	16,9	11,4	6,1	3,7	26,6	28,4	28,2	21,5	-	13,1	22,9	23,4	22,3	16,0	11,2	8,4						
30	18,1	21,0	15,9	10,8	6,4	6,6	27,8	28,4	26,9	19,5	-	12,9	22,9	24,2	21,5	15,4	11,6	9,1						
31	19,3	19,3		11,2		3,7	26,0	30,6		20,0		12,4	22,8	24,3		15,4		8,1						
	MEDIA						MEDIA						MEDIA						MEDIA					
I dec	19,4	20,4	19,4	13,8	11,6	10,4	29,8	30,3	30,1	24,5	19,9	-	24,6	25,3	24,7	19,2	15,7	-						
II dec	20,2	19,4	17,4	11,9	4,8	8,3	29,9	31,0	29,1	22,0	15,8	-	25,1	25,2	23,3	16,9	10,3	-						
III dec	18,4	21,2	17,2	10,9	-	4,8	26,2	32,8	27,4	19,8	-	13,6	22,3	27,0	22,2	15,4	-	9,2						
mese	19,3	20,4	18,0	12,2	8,0	7,8	28,6	31,4	28,9	22,0	-	-	24,0	25,9	23,4	17,1	-	-						

G	Temp, suolo -10 media (*)						eliofania						radiazione globale						precipitazione totale					
	lug	ago	set	ott	nov	dic	lug	ago	set	ott	nov	dic	lug	ago	set	ott	nov	dic	lug	ago	set	ott	nov	dic
1							5,6	11,9	10,9	11,1	8,0	8,4	21,3	23,9	20,2	16,5	10,4	7,9	0,0	0,0	-	-	-	0,0
2							9,6	13,2	10,7	11,0	9,4	0,6	25,7	26,0	19,9	16,5	11,2	3,3	0,0	0,0	-	-	-	0,0
3							12,1	11,6	7,2	11,2	6,7	3,9	27,2	23,4	16,0	16,5	10,2	6,3	0,0	0,0	-	-	-	5,2
4							7,7	11,7	3,5	11,0	3,8	1,8	21,5	25,9	13,2	16,6	7,5	4,0	0,0	0,0	-	-	-	4,6
5							3,3	13,2	10,8	11,1	0,0	0,5	16,3	25,6	20,1	16,3	2,1	2,2	14,0	0,0	-	-	-	1,8
6							13,4	12,9	12,3	10,8	4,4	4,3	26,8	25,7	21,7	15,7	7,6	5,7	0,0	0,0	-	-	-	0,0
7							14,0	12,4	9,2	3,0	3,1	6,8	28,1	26,0	17,2	8,5	7,1	7,4	0,0	0,0	-	-	-	0,2
8							14,1	13,1	11,0	9,9	3,1	8,5	28,5	26,1	20,1	16,1	6,4	8,1	0,0	0,0	-	-	-	0,0
9							14,2	12,7	12,0	9,7	9,0	1,4	28,4	25,5	21,0	15,7	10,4	3,7	0,0	0,0	-	-	-	0,0
10							13,0	13,5	12,1	10,6	9,1	1,0	24,2	27,0	20,9	16,1	10,2	4,7	0,0	0,0	-	-	-	0,0
11							13,7	13,5	12,2	10,8	9,1	2,1	27,7	25,5	20,8	14,9	10,0	3,9	0,0	0,0	-	-	-	0,8
12							13,6	13,2	6,2	9,9	9,2	1,7	27,4	23,7	15,6	14,5	10,4	4,4	0,0	0,0	-	-	-	31,2
13							13,0	13,3	11,1	2,1	9,0	5,8	-	24,5	19,7	5,3	10,5	6,2	0,0	0,0	-	-	-	0,0
14							-	12,8	11,7	7,9	9,0	0,3	-	25,8	18,9	12,2	10,1	2,9	-	0,0	-	-	-	0,0
15							-	11,3	11,7	10,6	8,8	1,3	-	22,3	19,3	15,3	9,7	4,3	-	0,0	-	-	-	0,0
16							-	13,0	11,7	10,6	9,0	2,0	-	23,9	19,0	15,0	9,8	4,5	-	0,0	-	-	-	1,4
17							-	12,9	11,7	8,6	9,1	0,2	-	25,3	19,3	13,5	9,6	1,7	-	0,0	-	-	-	0,8
18							13,2	13,0	10,4	7,0	8,8	0,2	26,9	25,2	17,7	10,9	9,3	2,0	0,0	0,0	-	-	-	1,8
19							7,3	12,9	6,4	5,2	8,0	8,5	24,0	24,7	15,8	10,4	8,6	7,4	0,4	0,0	-	-	-	0,0
20							-	12,8	10,6	0,9	8,7	3,9	-	23,5	19,4	4,6	9,5	2,9	-	0,0	-	-	-	0,4
21							-	12,8	11,7	5,8	5,4	8,1	-	23,2	19,1	10,6	6,8	7,0	-	0,0	-	-	-	0,0
22							-	12,9	10,8	10,1	0,0	8,7	-	23,3	16,5	13,8	1,5	7,6	-	-	-	-	-	0,0
23							-	12,9	10,7	5,4	1,1	8,7	-	23,1	17,0	11,8	4,9	7,8	-	-	-	-	-	0,0
24							10,4	12,6	8,2	1,9	-	0,8	26,0	22,8	15,0	6,1	-	1,4	0,0	-	-	-	-	1,4
25							9,1	12,5	10,5	7,4	8,1	8,2	24,1	22,5	16,2	11,5	8,3	7,8	0,0	-	-	-	0,0	0,0
26							11,8	12,4	8,0	1,6	7,8	8,7	25,7	21,9	14,8	5,4	8,3	8,1	0,0	-	-	-	0,0	0,0
27							1,2	11,4	7,5	3,8	-	8,7	13,1	21,5	14,7	7,9	-	7,6	24,6	-	-	-	-	0,0
28							11,1	12,3	8,8	7,1	-	8,4	25,9	22,7	14,5	10,5	-	7,2	0,0	-	-	-	-	0,0
29							8,9	11,5	10,8	9,2	7,2	3,6	-	20,8	16,5	11,6	7,0	5,0	0,0	-	-	-	0,0	0,0
30							12,9	11,8	10,6	7,0	8,5	7,6	25,3	22,4	16,4	9,9	8,1	6,8	0,0	-	-	-	0,0	0,8
31							11,6	12,3		6,2		8,5	24,0	21,9		10,0		7,7	0,0	-		-		0,0
	MEDIA						MEDIA						MEDIA						TOTALE					
I dec							10,7	12,6	10,0	9,9	5,7	3,7	24,8	25,5	19,0	15,5	8,3	5,3	14,0	0,0	-	-	-	11,8
II dec							-	12,9	10,4	7,3	8,9	2,6	-	24,4	18,6	11,7	9,8	4,0	-	0,0	-	-	-	36,4
III dec							-	12,3	9,8	5,9	-	7,3	-	22,4	16,1	9,9	-	6,7	-	-	-	-	-	2,2

* sensore assente

Roma Collegio Romano (RM) lat. 41°54' long.12°29' alt. 58

G	precipitazione max oraria						umidità relativa media						bagnatura fogliare (*)						evapotraspirazione					
	lug	ago	set	ott	nov	dic	lug	ago	set	ott	nov	dic	lug	ago	set	ott	nov	dic	lug	ago	set	ott	nov	dic
1	0,0	0,0	-	-	-	0,0	70	63	59	55	68	68							4,8	5,0	3,7	3,2	1,4	0,9
2	0,0	0,0	-	-	-	0,0	64	56	44	58	72	73							5,5	5,8	4,9	2,9	1,3	0,9
3	0,0	0,0	-	-	-	2,8	64	51	53	51	72	75							5,6	6,0	4,2	3,3	1,3	0,9
4	0,0	0,0	-	-	-	3,2	56	57	66	56	65	73							5,1	6,2	3,7	2,9	2,5	1,1
5	13,6	0,0	-	-	-	0,6	70	58	69	61	61	66							4,0	5,6	3,4	3,2	2,8	2,2
6	0,0	0,0	-	-	-	0,0	65	64	58	68	74	58							5,8	5,6	3,3	2,3	1,4	1,5
7	0,0	0,0	-	-	-	0,2	53	65	60	62	76	66							6,1	5,4	4,4	2,1	2,4	1,0
8	0,0	0,0	-	-	-	0,0	51	66	63	31	74	67							6,7	5,8	3,8	4,4	2,2	1,2
9	0,0	0,0	-	-	-	0,0	49	56	67	39	71	73							6,9	6,1	3,3	4,5	1,7	0,9
10	0,0	0,0	-	-	-	0,0	61	36	67	37	74	73							5,9	7,9	3,2	3,4	1,3	0,9
11	0,0	0,0	-	-	-	0,8	49	47	66	56	74	75							6,7	6,2	3,3	3,7	1,1	0,8
12	0,0	0,0	-	-	-	11,2	39	51	73	73	64	73							7,2	5,5	2,9	2,2	1,5	1,1
13	0,0	0,0	-	-	-	0,0	40	55	62	71	55	63							5,6	5,5	3,2	1,9	1,7	1,0
14	-	0,0	-	-	-	0,0	-	62	59	35	64	72							5,2	5,3	3,3	4,7	1,4	1,1
15	-	0,0	-	-	-	0,0	-	60	53	31	67	63							4,7	5,2	3,3	4,0	1,2	1,4
16	-	0,0	-	-	-	1,4	-	57	44	42	63	63							4,1	5,5	4,2	3,0	1,3	2,0
17	-	0,0	-	-	-	0,4	-	57	48	52	66	45							4,1	5,8	3,9	2,0	1,2	2,5
18	0,0	0,0	-	-	-	0,8	54	57	59	65	67	69							5,7	5,8	4,0	2,2	1,1	1,2
19	0,2	0,0	-	-	-	0,0	57	50	56	71	73	60							5,7	6,1	3,3	2,0	1,0	1,6
20	-	0,0	-	-	-	0,2	-	52	56	78	69	50							5,1	6,0	3,1	1,7	1,2	1,8
21	-	0,0	-	-	-	0,0	-	45	48	69	64	43							3,9	6,1	4,8	1,9	1,3	2,1
22	-	-	-	-	-	0,0	-	34	61	62	82	47							4,1	5,4	3,0	1,7	1,8	2,4
23	-	-	-	-	-	0,0	-	34	69	65	80	49							3,7	5,0	2,5	1,6	1,4	1,8
24	0,0	-	-	-	-	1,2	60	35	71	67	-	69							5,6	5,3	2,2	2,7	1,1	1,2
25	0,0	-	-	-	0,0	0,0	54	33	65	63	-	46							5,3	5,1	2,3	2,7	0,9	2,8
26	0,0	-	-	-	0,0	0,0	59	38	67	78	-	40							5,4	5,5	3,2	1,6	0,8	2,4
27	18,8	-	-	-	-	0,0	73	54	53	79	-	59							3,6	5,8	4,2	1,3	0,6	1,1
28	0,0	-	-	-	-	0,0	70	44	46	79	-	70							4,9	4,3	3,7	1,5	0,8	0,8
29	0,0	-	-	-	0,0	0,0	63	60	42	77	68	71							4,2	3,5	3,4	1,3	1,1	0,9
30	0,0	-	-	-	0,0	0,6	61	64	47	78	64	66							5,4	3,5	3,2	1,2	1,2	1,2
31	0,0	-		-		0,0	63	60		70		51							4,9	3,6	-	1,5	-	1,6
	MASSIMO ORARIO						MEDIA						MEDIA						MEDIA					
I dec	13,6	0,0	-	-	-	3,2	60	57	61	52	71	69							5,7	5,9	3,8	3,2	1,8	1,2
II dec	-	0,0	-	-	-	11,2	-	55	58	58	66	63							5,4	5,7	3,4	2,7	1,3	1,5
III dec	-	-	-	-	-	1,2	-	45	57	71	-	55							4,6	4,8	3,3	1,7	1,1	1,7
mese	-	-	-	-	-	11,2	-	52	58	61	69	62							5,2	5,5	3,5	2,5	1,4	1,4

G	velocità media vento						velocità massima vento						direzione prevalente vento						pressione atmosferica media					
	lug	ago	set	ott	nov	dic	lug	ago	set	ott	nov	dic	lug	ago	set	ott	nov	dic	lug	ago	set	ott	nov	dic
1	2,3	2,1	-	-	-	1,0	5,6	4,5	-	-	-	2,6	SW	SW	-	-	-	N	1018	1019	1022	1028	1024	1028
2	2,8	2,3	-	-	-	1,1	7,0	5,6	-	-	-	2,8	SW	N	-	-	-	N	1015	1022	1020	1027	1023	1024
3	2,6	2,4	-	-	-	1,2	5,0	6,2	-	-	-	3,1	SW	N	-	-	-	S	1017	1024	1020	1028	1022	1021
4	2,0	2,1	-	-	-	1,7	5,7	4,3	-	-	-	4,1	SW	SW	-	-	-	SW	1021	1020	1021	1027	1021	1017
5	2,2	1,9	-	-	-	3,9	8,2	4,3	-	-	-	6,4	E	SW	-	-	-	SW	1018	1019	1023	1026	1017	1012
6	2,4	2,0	-	-	-	1,8	5,6	4,5	-	-	-	4,6	SW	SW	-	-	-	NW	1018	1018	1024	1025	1017	1014
7	1,8	1,9	-	-	-	1,3	4,5	4,5	-	-	-	4,0	SW	SW	-	-	-	N	1020	1018	1021	1015	1023	1019
8	2,2	2,2	-	-	-	1,6	4,8	4,3	-	-	-	4,3	SW	S	-	-	-	N	1022	1018	1018	1014	1025	1022
9	2,2	2,7	-	-	-	1,1	4,7	6,8	-	-	-	2,5	SW	S	-	-	-	S	1023	1018	1020	1018	1025	1024
10	1,9	4,5	-	-	-	1,0	4,8	7,9	-	-	-	3,1	SW	N	-	-	-	S	1022	1022	1022	1024	1022	1020
11	2,1	2,6	-	-	-	0,8	4,3	5,0	-	-	-	2,1	SW	N	-	-	-	N	1020	1023	1022	1023	1025	1019
12	2,1	2,4	-	-	-	1,9	4,7	5,3	-	-	-	5,7	N	N	-	-	-	S	1019	1019	1021	1023	1031	1016
13	2,2	1,9	-	-	-	1,3	5,5	4,2	-	-	-	3,1	S	SW	-	-	-	N	1016	1017	1020	1021	1033	1019
14	-	2,0	-	-	-	1,2	-	4,6	-	-	-	2,9	-	SW	-	-	-	S	-	1018	1020	1022	1028	1020
15	-	2,2	-	-	-	2,0	-	5,2	-	-	-	6,9	-	W	-	-	-	SW	-	1019	1021	1025	1023	1018
16	-	2,1	-	-	-	2,9	-	5,2	-	-	-	7,3	-	SW	-	-	-	SW	-	1020	1022	1027	1024	1010
17	-	1,9	-	-	-	3,1	-	4,7	-	-	-	8,2	-	SW	-	-	-	W	-	1021	1020	1028	1027	1004
18	2,3	1,8	-	-	-	2,4	5,1	4,3	-	-	-	6,5	SW	SW	-	-	-	N	1014	1023	1015	1028	1029	1008
19	2,2	2,3	-	-	-	4,1	4,6	6,0	-	-	-	7,9	SW	W	-	-	-	N	1013	1024	1012	1027	1028	1012
20	-	2,0	-	-	-	2,7	-	4,6	-	-	-	5,8	-	N	-	-	-	N	-	1024	1017	1021	1027	1015
21	-	2,1	-	-	-	3,0	-	4,3	-	-	-	4,5	-	N	-	-	-	N	-	1023	1020	1023	1023	1014
22	-	-	-	-	-	4,4	-	-	-	-	-	7,1	-	-	-	-	-	N	-	1022	1020	1025	1019	1018
23	-	-	-	-	-	2,3	-	-	-	-	-	4,5	-	-	-	-	-	N	-	1022	1020	1022	1022	1021
24	2,8	-	-	-	-	1,9	5,3	-	-	-	-	5,3	SW	-	-	-	-	N	1011	1021	1022	1019	-	1016
25	3,0	-	-	-	1,4	5,2	6,0	-	-	-	3,7	7,6	N	-	-	-	N	N	1013	1020	1024	1019	1027	1023
26	2,2	-	-	-	1,6	3,1	4,4	-	-	-	3,9	5,4	SW	-	-	-	N	N	1018	1019	1026	1020	1028	1031
27	2,4	-	-	-	-	1,4	5,5	-	-	-	-	3,2	S	-	-	-	-	N	1021	1018	1027	1024	-	1034
28	2,1	-	-	-	-	1,6	4,9	-	-	-	-	2,6	W	-	-	-	-	N	1020	1020	1027	1029	-	1030
29	2,9	-	-	-	1,4	1,7	6,8	-	-	-	2,5	3,5	W	-	-	-	N	N	1018	1019	1028	1028	1025	1021
30	2,2	-	-	-	1,7	2,2	5,0	-	-	-	2,5	7,5	SW	-	-	-	N	N	1019	1019	1028	1026	1028	1014
31	2,0	-		-		2,6	4,3	-		-		6,2	SW	-		-		N	1018	1020		1025		1019
	MEDIA						MASSIMO GIORNALIERO						MEDIA						MEDIA					
I dec	2,2	2,4	-	-	-	1,6	8,2	7,9	-	-	-	6,4	SW	SW	-	-	-	N	1019	1020	1021	1023	1022	1020
II dec	-	2,1	-	-	-	2,2	-	6,0	-	-	-	8,2	-	SW	-	-	-	N	-	1021	1019	1024	1027	1014
III dec	-	-	-	-	-	2,7	-	-	-	-	-	7,6	-	-	-	-	-	N	-	1020	1024	1024	-	1022
mese	-	-	-	-	-	2,2	-	-	-	-	-	8,2	-	-	-	-	-	N	-	1020	1022	1024	1025	1019

* sensore assente

Borgo San Michele (LT) lat. 41°27' long. 12°54' alt. 12

G	temperatura minima						temperatura massima						temperatura media						temperatura superficiale min					
	lug	ago	set	ott	nov	dic	lug	ago	set	ott	nov	dic	lug	ago	set	ott	nov	dic	lug	ago	set	ott	nov	dic
1	18,4	14,7	16,1	11,5	8,9	3,3	28,4	27,3	30,2	27,3	21,6	18,7	23,4	22,4	23,0	20,3	14,9	10,1	18,8	14,6	15,9	11,0	7,8	2,9
2	17,5	15,5	16,3	11,8	8,6	8,8	27,6	29,0	33,5	27,3	21,3	18,1	22,8	23,3	25,2	19,8	14,4	12,6	17,8	15,9	16,3	11,4	7,6	7,1
3	16,1	16,8	20,4	11,6	9,3	9,8	28,1	31,5	34,4	28,2	21,8	18,6	23,2	25,5	26,3	19,3	15,1	13,2	16,4	17,0	20,4	10,5	7,3	8,1
4	15,1	18,2	20,4	9,7	12,7	8,8	29,2	30,4	31,5	27,8	21,6	17,2	23,0	25,0	25,6	19,4	17,6	14,0	15,6	17,8	20,4	9,3	11,2	7,7
5	17,8	17,1	19,2	10,9	16,6	11,4	28,2	30,0	29,7	27,0	20,3	19,0	23,1	24,2	24,8	18,7	18,9	16,6	18,3	16,9	18,7	10,3	16,1	10,4
6	16,7	19,0	16,3	11,0	11,7	8,1	29,3	29,3	30,0	26,0	21,0	18,1	24,2	24,2	23,3	18,0	15,2	13,5	17,1	19,0	16,0	10,8	11,0	7,5
7	16,6	17,4	16,6	13,7	12,5	7,4	30,5	28,7	30,3	25,8	19,6	16,9	24,0	23,5	23,1	18,9	14,7	11,0	16,8	17,3	16,3	12,7	11,4	6,2
8	15,9	17,9	15,4	7,8	13,1	4,5	31,2	31,2	29,3	23,2	21,3	19,3	24,5	24,8	22,3	16,9	16,3	11,0	16,0	17,8	15,3	6,9	11,8	4,3
9	16,3	19,3	15,5	5,6	8,7	6,5	33,4	29,3	28,6	21,0	22,5	16,2	25,3	24,6	22,9	14,3	14,7	12,1	16,3	19,6	15,4	4,6	8,1	5,5
10	15,7	17,1	15,0	9,2	8,7	9,6	30,8	29,5	30,1	23,4	20,3	17,1	24,6	23,9	22,9	16,4	13,6	13,3	16,0	17,5	15,2	6,3	7,2	8,0
11	17,2	13,8	14,8	9,1	7,6	11,1	32,7	28,2	31,1	26,0	20,1	18,9	25,4	22,3	22,8	16,9	13,8	13,9	17,3	13,8	14,5	8,2	6,7	9,9
12	16,4	13,9	14,9	9,6	7,1	11,0	33,8	30,4	29,4	24,1	19,7	17,2	26,7	22,7	22,8	17,0	12,8	13,4	16,6	13,8	14,3	8,8	6,3	9,7
13	19,9	14,2	16,5	14,5	6,8	5,4	36,0	28,0	30,8	25,8	17,9	16,1	27,6	21,9	23,5	19,6	11,2	10,8	19,6	14,2	16,6	11,4	5,5	6,0
14	18,2	15,4	16,3	13,1	5,6	9,3	31,7	28,6	29,7	26,0	17,7	17,7	25,8	22,7	23,5	19,1	10,2	12,9	17,3	15,1	16,4	10,3	3,9	7,6
15	15,3	16,3	15,1	6,9	3,1	10,0	29,0	30,2	32,8	22,8	17,7	18,1	22,6	23,8	24,1	15,0	9,4	13,7	15,8	15,6	14,9	4,1	2,6	7,8
16	14,0	17,8	14,3	4,5	3,4	5,5	28,1	30,2	32,5	20,6	18,4	17,2	22,4	24,4	24,0	13,8	10,0	13,1	14,1	17,9	14,5	3,0	1,9	5,6
17	14,5	17,7	13,7	8,4	2,5	3,4	29,0	31,4	31,4	20,9	17,9	16,4	23,3	24,6	22,8	14,0	8,9	9,7	15,2	17,6	13,3	5,8	1,2	3,2
18	15,9	18,1	13,3	8,0	1,9	3,7	30,2	32,0	30,2	21,4	17,7	8,5	24,3	25,0	22,4	16,1	8,5	5,7	16,3	17,8	13,4	5,2	1,4	2,6
19	16,0	16,5	12,7	15,9	2,3	1,0	29,8	33,6	24,4	22,5	18,4	10,3	23,9	25,7	19,8	19,2	9,2	5,6	16,7	16,1	13,0	15,0	1,2	1,0
20	16,2	16,8	10,7	11,3	2,8	-0,9	26,7	34,8	25,2	20,2	18,5	10,4	22,3	26,9	19,0	16,3	9,9	5,4	16,1	16,9	10,1	9,7	2,2	-0,6
21	14,2	18,5	12,1	11,2	5,2	-0,5	25,8	35,0	29,0	21,5	18,7	13,0	21,2	27,5	21,1	15,4	13,0	5,6	14,2	18,4	11,7	10,1	3,1	-0,6
22	16,6	18,8	13,8	10,4	12,5	-1,6	27,5	35,9	27,5	20,1	18,1	12,2	22,4	28,1	21,3	15,1	15,7	6,2	17,1	18,3	13,4	9,9	10,0	-1,3
23	17,7	19,5	14,3	8,1	9,6	-2,1	28,5	35,2	27,3	22,0	16,8	14,4	23,1	27,2	20,4	15,0	13,8	4,8	17,5	18,2	13,7	8,1	8,3	-1,9
24	14,9	18,8	12,9	11,3	7,4	0,0	25,9	33,6	26,3	18,4	20,7	14,9	21,3	26,4	19,5	15,3	12,2	7,7	15,4	19,1	12,0	10,3	6,3	-0,2
25	14,0	18,8	13,2	13,1	7,3	4,8	26,3	33,6	26,4	23,3	18,1	15,5	20,6	26,6	20,2	17,5	12,8	9,9	14,6	19,0	13,1	11,8	6,0	3,4
26	13,3	18,3	14,8	11,5	6,5	-0,2	26,5	35,2	28,6	20,2	18,8	14,6	21,7	26,5	21,5	17,1	11,6	5,8	13,5	18,3	14,6	10,6	5,4	0,6
27	18,1	17,7	15,4	10,5	4,5	-0,5	27,2	31,9	29,3	22,3	18,4	14,4	22,9	24,9	22,3	15,6	10,1	5,6	17,9	17,6	15,0	8,6	4,0	-0,7
28	17,3	16,5	14,0	11,4	3,8	-1,0	28,5	30,3	29,8	24,0	18,3	14,8	23,1	23,7	21,3	17,5	9,6	5,6	17,2	16,3	13,0	10,5	3,1	-0,9
29	16,6	14,6	10,8	10,7	4,7	1,5	28,7	28,4	29,1	23,5	18,3	13,4	23,1	22,8	20,1	16,1	9,9	8,4	16,6	14,8	9,3	9,4	4,4	1,1
30	15,7	17,3	11,9	10,0	3,5	4,4	27,1	28,7	28,1	22,8	18,0	12,5	22,0	23,2	20,0	15,5	9,4	8,7	15,4	17,7	10,8	8,7	3,0	3,3
31	14,2	16,6		9,8		-0,4	27,6	29,0		22,2		13,5	21,9	22,9		15,6		6,3	14,5	16,6		8,0		0,1
	MEDIA						MEDIA						MEDIA						MEDIA					
I dec	16,6	17,3	17,1	10,3	11,1	7,8	29,7	29,6	30,8	25,7	21,1	17,9	23,1	23,5	23,9	18,0	16,1	12,9	15,6	14,6	15,2	4,6	7,2	2,9
II dec	16,4	16,0	14,2	10,1	4,3	5,9	30,7	30,7	29,8	23,0	18,4	15,1	23,5	23,4	22,0	16,6	11,4	10,5	14,1	13,8	10,1	3,0	1,2	-0,6
III dec	15,7	17,8	13,3	10,7	6,5	0,4	27,2	32,4	28,1	21,9	18,4	13,9	21,5	25,1	20,7	16,3	12,5	7,2	13,5	14,8	9,3	8,0	3,0	-1,9
mese	16,2	17,1	14,9	10,4	7,3	4,6	29,1	31,0	29,5	23,5	19,3	15,6	22,7	24,0	22,2	16,9	13,3	10,1	16,4	17,0	14,6	9,1	6,2	4,0

G	temperatura suolo -10 media						eliofania						radiazione globale						precipitazione totale					
	lug	ago	set	ott	nov	dic	lug	ago	set	ott	nov	dic	lug	ago	set	ott	nov	dic	lug	ago	set	ott	nov	dic
1	25,5	25,3	27,1	22,3	16,5	11,2	9,6	13,4	8,8	7,6	7,0	7,6	20,9	24,8	19,2	15,4	6,8	6,2	0,2	0,0	0,0	0,0	0,0	0,2
2	25,5	25,6	27,2	22,4	16,5	12,4	13,1	13,4	9,2	7,8	8,7	1,8	24,4	23,8	17,8	15,5	8,6	3,2	0,0	0,2	0,2	0,2	0,0	0,4
3	25,2	26,0	27,5	22,3	16,2	12,9	12,5	12,9	6,2	7,9	7,8	5,7	23,4	22,1	14,2	15,6	8,7	5,2	0,0	0,0	0,0	0,0	0,0	7,4
4	25,0	26,6	27,4	21,9	16,7	13,4	9,5	12,6	3,2	7,8	5,0	0,7	19,9	23,6	10,1	15,0	6,7	2,9	0,0	0,0	0,0	0,0	0,0	4,6
5	25,0	27,1	27,5	22,0	17,2	13,9	4,7	12,5	9,6	7,6	0,0	1,6	14,0	21,7	18,9	14,9	2,2	3,2	0,2	0,0	0,0	0,2	0,8	0,6
6	25,2	27,6	27,4	22,0	17,1	13,9	14,1	11,9	9,5	6,0	4,9	6,7	25,4	20,4	18,4	10,4	6,6	6,0	0,0	0,2	0,0	0,2	43,8	0,0
7	25,6	27,8	27,1	21,5	15,8	13,2	14,2	12,5	7,1	1,3	1,1	7,1	25,7	23,1	15,7	7,0	2,3	5,8	0,0	0,0	0,0	0,2	32,6	0,6
8	25,9	27,9	27,0	21,3	16,0	12,3	14,2	12,6	9,5	6,8	6,4	7,9	26,0	22,2	17,9	13,0	7,4	6,4	0,2	0,2	0,2	0,0	1,6	0,2
9	26,1	28,1	26,9	20,2	16,0	12,6	14,3	11,6	9,8	7,4	7,6	0,9	26,0	21,9	18,3	15,1	7,9	2,7	0,0	0,0	0,2	0,0	0,0	2,0
10	26,4	27,9	27,2	19,7	15,5	13,3	14,2	11,2	9,1	7,6	8,6	1,1	25,6	18,8	18,0	14,6	7,8	3,0	0,2	0,2	0,0	0,0	0,0	2,4
11	26,7	27,6	26,9	20,1	15,1	13,7	13,6	12,8	8,8	5,3	8,4	3,6	25,1	23,2	17,5	9,7	7,7	4,3	0,2	0,0	0,2	0,0	0,2	0,2
12	26,7	27,4	26,5	22,8	15,1	13,8	14,0	12,4	5,4	5,0	8,8	0,3	25,6	21,6	13,4	7,6	7,8	1,0	0,0	0,0	0,2	0,2	0,2	25,8
13	27,1	27,5	26,8	20,5	14,5	13,2	13,5	12,1	8,2	6,1	8,7	6,7	24,1	21,1	15,9	8,8	7,8	5,7	0,0	0,0	0,2	0,2	0,0	0,0
14	27,2	27,6	26,0	20,6	13,6	13,1	13,5	12,0	8,3	4,2	7,8	1,0	23,6	22,8	17,6	7,6	6,9	2,7	0,2	0,2	0,0	0,0	0,0	0,6
15	26,8	27,5	25,9	19,0	12,9	13,6	13,9	11,1	8,1	10,3	8,0	2,5	25,9	20,1	17,5	12,2	7,6	3,8	0,0	0,2	0,2	0,0	0,0	0,2
16	26,5	28,0	25,5	18,4	12,4	12,9	13,4	10,0	8,1	10,1	8,2	3,9	25,7	21,0	17,1	11,7	7,6	4,5	0,0	0,0	0,0	0,0	0,2	0,8
17	26,6	28,2	25,4	18,4	11,9	12,9	13,9	9,8	8,2	9,3	8,2	4,3	25,0	20,3	17,6	11,3	7,6	4,1	0,0	0,0	0,0	0,0	0,0	0,0
18	26,9	28,5	25,1	18,0	11,6	11,6	13,6	10,4	7,8	4,2	8,1	1,3	24,9	22,0	16,4	8,2	7,3	2,0	0,0	0,2	0,0	0,0	0,0	9,6
19	27,0	28,2	24,9	19,9	11,4	10,4	11,8	10,4	5,4	6,9	7,3	7,3	22,1	21,8	14,2	10,9	7,2	5,8	11,4	0,0	9,0	3,2	0,2	0,8
20	26,5	28,4	22,9	18,8	11,6	9,8	12,7	10,9	6,5	0,4	7,6	7,4	24,6	20,7	16,8	0,9	7,3	5,9	0,0	0,0	0,0	76,4	0,0	0,0
21	25,3	28,7	22,6	18,0	11,8	9,2	13,6	9,5	8,2	6,6	5,3	7,5	25,6	21,2	17,6	10,2	4,8	6,1	0,2	0,0	0,0	12,2	0,0	0,0
22	25,5	28,9	22,9	17,7	13,2	8,4	10,9	10,6	7,1	8,4	0,7	7,9	22,0	21,6	15,3	10,4	2,8	5,7	0,0	0,0	0,0	10,4	2,2	0,0
23	25,3	27,9	23,2	17,5	13,6	8,1	9,2	10,6	7,9	7,7	0,0	8,1	19,3	20,1	16,6	10,1	1,2	6,1	0,0	0,0	0,0	0,2	7,4	0,0
24	25,2	28,1	23,0	17,1	13,2	8,4	11,9	9,8	6,2	0,0	7,4	3,7	24,0	18,4	15,8	2,2	6,2	3,1	0,0	0,0	0,2	0,8	0,0	12,0
25	25,0	28,1	22,9	17,2	13,2	9,6	10,8	10,7	3,4	7,8	3,1	5,4	23,4	20,2	10,6	8,9	4,1	4,9	0,0	0,0	0,2	0,0	0,2	0,0
26	25,1	28,1	22,8	18,2	13,4	9,1	13,2	10,3	3,7	0,3	7,6	7,9	24,6	19,4	11,0	2,5	6,2	5,8	0,0	0,0	0,0	21,8	0,0	0,0
27	25,1	28,0	23,0	17,4	12,6	8,2	1,3	10,1	4,3	8,2	7,6	7,9	9,9	18,5	12,3	8,4	6,4	6,0	3,8	0,0	0,0	0,2	0,2	0,0
28	25,0	27,8	23,0	17,9	12,1	7,9	12,1	7,8	3,8	8,3	7,5	7,6	23,3	16,9	12,9	8,9	6,5	6,1	0,2	0,0	0,0	0,2	0,2	0,2
29	24,9	27,4	22,5	17,5	11,9	8,9	12,5	10,7	7,4	9,2	7,1	2,2	22,4	20,1	14,9	9,1	6,2	3,0	0,0	0,2	0,0	0,0	0,2	3,6
30	25,0	27,4	22,4	17,1	11,4	9,4	12,9	10,4	7,2	7,6	7,6	6,2	22,3	19,4	15,2	7,4	6,1	5,1	0,2	0,0	0,0	0,2	0,0	0,0
31	25,1	27,1		17,0		8,9	12,2	9,8		5,6		7,8	23,0	18,3		7,6		6,3	0,0	0,0		0,0		0,0
	MEDIA						MEDIA						MEDIA						TOTALE					
I dec	25,5	27,0	27,2	21,6	16,4	12,9	12,0	12,4	8,2	6,8	5,7	4,1	23,1	22,2	16,9	13,6	6,5	4,5	0,8	0,8	0,6	0,8	78,8	18,4
II dec	26,8	27,9	25,6	19,6	13,0	12,5	13,4	11,2	7,5	6,2	8,1	3,8	24,6	21,5	16,4	8,9	7,5	4,0	11,8	0,6	9,8	80,0	0,8	38,0
III dec	25,1	28,0	22,8	17,5	12,6	8,8	11,0	10,0	5,9	6,3	5,4	6,6	21,8	19,5	14,2	7,8	5,1	5,3	4,4	0,2	0,4	46,0	10,4	15,8
mese	25,8	27,6	25,2	19,5	14,0	11,3	12,1	11,2	7,2	6,4	6,4	4,9	23,1	21,0	15,8	10,0	6,3	4,6	17,0	1,6	10,8	126,	90,0	72,2

Borgo San Michele (LT) lat. 41°27' long. 12°54' alt. 12

G	precipitazione max oraria						umidità relativa media						bagnatura fogliare						evapotraspirazione					
	lug	ago	set	ott	nov	dic	lug	ago	set	ott	nov	dic	lug	ago	set	ott	nov	dic	lug	ago	set	ott	nov	dic
1	0,2	0,0	0,0	0,0	0,0	0,2	76	70	78	68	79	91	10,2	10,6	12,8	9,4	12,7	17,4	4,3	4,7	3,7	2,9	1,2	0,6
2	0,0	0,2	0,2	0,2	0,0	0,2	69	75	61	74	85	92	9,4	11,4	6,2	13,3	15,7	16,0	5,0	4,6	4,1	2,7	1,1	0,6
3	0,0	0,0	0,0	0,0	0,0	5,4	68	65	62	66	81	93	6,5	5,5	5,8	12,4	13,6	15,9	4,9	4,9	4,2	2,8	1,4	0,7
4	0,0	0,0	0,0	0,0	0,0	1,4	73	67	69	68	75	91	11,2	8,7	7,3	11,0	0,0	15,9	4,2	5,2	3,0	2,8	1,7	0,6
5	0,2	0,0	0,0	0,2	0,4	0,4	76	74	66	81	70	75	10,8	11,6	2,7	14,2	2,8	3,8	3,4	4,4	4,8	2,3	2,7	1,6
6	0,0	0,2	0,0	0,2	11,8	0,0	72	79	74	84	82	72	8,4	12,0	10,4	14,0	9,6	13,1	4,9	4,1	3,8	1,9	1,6	1,2
7	0,0	0,0	0,0	0,2	6,8	0,6	66	78	73	76	92	83	8,5	12,6	11,0	10,2	12,9	16,1	5,4	4,3	3,6	2,1	0,8	0,8
8	0,2	0,2	0,2	0,0	1,4	0,2	73	78	78	47	81	85	10,6	12,5	12,2	4,2	6,8	16,2	5,2	4,6	3,4	3,1	1,5	0,8
9	0,0	0,0	0,2	0,0	0,0	1,0	65	70	76	42	79	94	11,2	10,5	10,8	4,0	11,5	18,4	5,6	4,6	3,5	3,3	1,2	0,5
10	0,2	0,2	0,0	0,0	0,0	2,2	74	69	76	36	86	96	11,3	10,4	12,6	0,0	14,9	18,6	5,0	4,1	3,4	3,8	1,0	0,5
11	0,2	0,0	0,2	0,0	0,2	0,2	70	64	77	60	87	94	11,3	9,0	12,6	6,5	14,7	17,4	5,3	4,9	3,5	2,3	0,9	0,6
12	0,0	0,0	0,2	0,2	0,2	5,2	56	66	78	90	86	95	5,5	9,7	10,2	14,5	16,1	21,0	5,8	4,6	2,8	1,4	0,9	0,4
13	0,0	0,0	0,2	0,2	0,0	0,0	62	74	75	80	79	80	5,5	11,2	12,4	7,9	11,3	10,0	6,1	4,1	3,4	1,8	1,0	0,8
14	0,2	0,2	0,0	0,0	0,0	0,6	63	78	79	46	84	89	5,8	12,9	13,0	0,8	15,4	9,2	5,4	4,2	3,3	3,3	0,9	0,8
15	0,0	0,2	0,2	0,0	0,0	0,2	58	70	68	48	86	88	5,2	10,1	11,1	0,0	17,0	15,4	5,8	4,3	3,7	2,9	0,8	0,7
16	0,0	0,0	0,0	0,0	0,2	0,4	65	75	60	56	76	81	7,3	12,1	5,4	0,0	13,3	8,6	5,0	4,3	3,8	2,3	1,1	1,1
17	0,0	0,0	0,0	0,0	0,0	0,0	70	75	62	60	80	65	10,1	12,1	2,9	5,5	15,1	15,1	4,9	4,2	4,0	2,7	0,9	2,0
18	0,0	0,2	0,0	0,0	0,0	4,2	66	74	70	72	85	89	7,2	11,9	10,2	5,7	15,7	24,0	5,1	4,6	3,3	1,6	0,8	0,7
19	10,2	0,0	4,8	3,2	0,2	0,2	69	62	71	70	83	82	9,7	8,4	11,2	2,4	16,0	10,7	4,7	5,0	3,4	2,8	0,8	0,6
20	0,0	0,0	0,0	29,2	0,0	0,0	67	55	63	93	79	63	9,7	6,4	6,3	15,4	15,0	4,8	5,1	5,1	3,1	0,8	0,9	1,0
21	0,2	0,0	0,0	11,4	0,0	0,0	75	58	63	84	74	61	11,6	5,4	7,0	15,1	2,1	5,4	4,5	4,9	3,6	1,5	1,2	1,2
22	0,0	0,0	0,0	5,6	0,8	0,0	69	45	74	79	73	61	9,5	1,3	9,0	9,1	4,9	4,4	4,4	5,7	2,8	1,5	2,0	1,0
23	0,0	0,0	0,0	0,2	2,2	0,0	61	60	78	76	87	77	7,0	6,5	12,4	11,1	14,4	14,2	4,7	4,9	3,0	1,5	1,0	0,6
24	0,0	0,0	0,2	0,8	0,0	4,8	70	68	76	80	88	89	12,1	7,3	12,6	3,0	15,1	18,4	5,0	4,2	2,7	1,2	0,8	0,6
25	0,0	0,0	0,2	0,0	0,2	0,0	71	60	79	77	88	71	11,6	5,6	12,0	0,0	13,3	9,2	4,5	4,7	2,1	1,9	0,6	0,9
26	0,0	0,0	0,0	10,8	0,0	0,0	69	66	74	93	91	77	11,5	6,8	6,9	14,6	16,0	12,8	4,5	4,6	2,4	0,9	0,6	0,7
27	1,6	0,0	0,0	0,2	0,2	0,0	78	72	64	85	92	80	19,9	9,6	3,8	15,2	17,0	15,1	2,9	4,2	2,9	1,3	0,6	0,6
28	0,2	0,0	0,0	0,2	0,2	0,2	75	70	71	84	92	88	11,0	9,6	10,3	12,6	17,6	16,9	4,6	3,7	2,8	1,4	0,6	0,5
29	0,0	0,2	0,0	0,0	0,2	1,6	73	72	65	85	88	91	9,6	11,0	10,6	15,6	16,8	16,7	4,6	3,9	3,0	1,3	0,6	0,5
30	0,2	0,0	0,0	0,2	0,0	0,0	78	71	64	83	87	80	11,8	11,0	8,3	13,3	15,7	8,1	4,1	4,1	2,9	1,2	0,6	0,7
31	0,0	0,0		0,0		0,0	74	75		75		65	11,2	11,6		10,7		2,2	4,3	3,9		1,4		0,9
	MASSIMO ORARIO						MEDIA						MEDIA						MEDIA					
I dec	0,2	0,2	0,2	0,2	11,8	5,4	71	72	71	64	81	87	9,8	10,6	9,2	9,3	10,1	15,1	4,8	4,6	3,8	2,8	1,4	0,8
II dec	10,2	0,2	4,8	29,2	0,2	5,2	65	69	70	68	82	82	7,7	10,4	9,5	5,9	14,9	13,6	5,3	4,5	3,4	2,2	0,9	0,9
III dec	1,6	0,2	0,2	11,4	2,2	4,8	72	65	71	82	86	76	11,5	7,8	9,3	10,9	13,3	11,2	4,4	4,4	2,8	1,4	0,9	0,7
mese	10,2	0,2	4,8	29,2	11,8	5,4	69	69	71	72	83	82	9,8	9,5	9,3	8,8	12,8	13,3	4,8	4,5	3,3	2,1	1,1	0,8

G	velocità media vento						velocità massima vento						direzione prevalente vento						pressione atmosferica media					
	lug	ago	set	ott	nov	dic	lug	ago	set	ott	nov	dic	lug	ago	set	ott	nov	dic	lug	ago	set	ott	nov	dic
1	2,3	2,5	1,5	1,7	0,9	0,9	7,3	8,6	8,5	6,2	4,4	2,3	W	W	SW	W	NE	E	1012	1013	1016	1022	1018	1027
2	2,3	2,1	1,5	1,5	1,0	1,8	8,6	8,8	5,6	5,3	3,5	4,1	SW	SW	SW	SW	E	E	1010	1016	-	1021	1018	1023
3	2,3	2,3	1,7	1,3	1,8	2,0	7,4	7,8	7,9	4,2	4,1	4,2	SW	W	SW	SW	E	E	1011	1017	1014	1021	1017	1020
4	1,9	2,0	2,3	1,6	3,4	2,3	7,6	6,3	8,3	7,7	8,2	8,8	SW	W	NW	SW	SE	W	1015	1014	-	1021	1016	1017
5	2,1	1,7	2,9	1,2	5,9	5,3	7,6	5,7	9,4	4,8	15,4	13,7	E	SW	W	E	SE	W	1012	1013	-	1020	1012	1012
6	1,9	1,6	1,9	1,6	2,7	1,8	7,2	4,9	7,0	6,3	7,0	6,7	W	SW	W	W	E	W	1012	1012	-	1019	1011	1012
7	2,2	1,5	2,2	3,0	2,7	1,5	7,7	5,4	9,2	13,3	6,0	4,2	SW	SW	W	E	E	E	1014	-	-	1009	1018	1018
8	1,7	2,1	1,6	2,5	2,7	1,4	4,8	7,0	4,1	9,6	7,3	4,6	SW	E	E	NW	E	E	1016	1013	1012	1007	1020	1021
9	1,8	2,2	2,1	2,6	1,0	1,2	6,7	7,9	7,5	8,9	2,6	2,3	S	W	W	N	E	E	1017	1012	-	1011	1019	1023
10	1,5	1,9	1,2	2,4	1,1	1,7	4,9	6,5	5,0	7,5	4,3	3,3	SW	SW	SW	NW	E	E	1016	-	-	1017	1017	1019
11	1,9	2,7	1,8	1,1	1,1	1,4	6,3	8,8	6,3	4,2	4,1	3,5	SW	W	SW	E	E	E	1014	-	-	1017	1020	1018
12	2,0	2,2	1,6	1,5	1,0	2,0	8,3	8,2	6,0	6,4	4,4	6,9	SW	W	SW	W	E	E	1013	-	-	1017	1025	1016
13	1,9	2,1	1,6	2,1	1,4	1,4	6,0	6,9	6,3	7,2	3,7	4,7	S	W	SW	SE	E	NW	1011	1011	1014	1015	1027	1018
14	2,5	2,0	1,5	3,0	1,4	1,7	7,6	6,3	7,0	9,9	3,3	4,3	W	SW	SW	E	E	E	1013	-	1014	1015	1023	1020
15	2,8	2,2	1,5	2,0	1,2	1,8	9,9	7,3	6,1	6,1	3,5	8,2	W	W	SW	E	E	NW	1017	-	1015	1019	1018	1018
16	1,8	1,8	1,7	1,9	1,7	3,2	5,6	5,6	6,5	6,6	5,5	13,2	SW	SW	W	E	E	SW	1015	1014	1015	1021	1018	1010
17	1,9	1,7	1,8	2,3	1,0	4,7	8,0	5,2	6,8	9,6	3,6	15,8	SW	SW	W	W	NE	W	1010	1015	1014	1022	1022	1003
18	2,0	1,8	1,8	1,6	0,9	3,0	6,3	5,9	5,6	4,3	3,3	9,1	W	SW	E	E	NE	E	1008	-	1009	1023	1024	1007
19	1,7	2,2	4,1	3,0	1,0	2,0	5,4	9,6	14,1	7,9	2,7	6,4	SW	W	W	S	E	NW	1007	-	1006	1022	1023	1010
20	3,5	1,7	2,1	2,6	1,4	2,5	12,4	6,6	6,3	8,5	3,8	7,1	W	W	N	S	E	NW	1008	1017	1011	1016	1022	1013
21	2,6	1,5	1,5	1,5	2,3	1,6	7,8	5,5	6,2	4,8	6,1	5,4	W	SW	W	E	E	E	1010	-	1014	1017	1018	1012
22	1,7	1,8	1,6	1,0	4,8	2,0	5,6	6,1	6,2	3,6	9,7	6,4	SW	W	W	W	E	NW	1010	-	1014	1020	1013	1015
23	2,6	1,4	1,7	1,1	1,9	0,8	8,9	4,9	7,2	4,0	4,6	3,2	W	SW	SW	E	E	E	1009	1016	1014	1017	1016	1019
24	3,5	1,6	1,5	2,4	1,2	2,5	12,3	5,4	5,6	6,7	3,9	8,4	W	SW	SW	E	E	E	1006	1015	1016	1014	1023	1015
25	2,8	1,6	1,2	2,5	0,8	1,8	11,0	5,6	4,1	7,5	2,9	6,0	SW	SW	SW	E	E	E	1007	1014	1018	1014	1025	1021
26	1,9	1,3	1,4	1,6	0,8	0,8	6,8	4,8	5,5	7,6	3,7	2,5	E	SW	W	E	W	E	1013	1013	1020	1015	1026	1030
27	3,1	2,6	1,5	1,2	0,9	1,0	6,9	8,8	5,7	4,5	3,2	2,6	SE	W	N	E	W	E	1016	-	1021	1019	1027	1032
28	2,2	1,7	1,4	1,4	0,8	0,9	6,9	5,8	6,2	4,2	2,3	2,6	W	W	SW	E	E	E	1014	-	1021	1023	1025	1028
29	3,0	2,2	1,5	1,1	0,8	1,4	10,7	8,6	6,3	4,7	3,0	3,6	W	W	SW	E	E	E	1012	-	1021	1023	1024	1019
30	1,9	2,4	1,4	1,0	0,6	1,8	6,1	9,8	5,4	2,9	2,2	7,0	SW	W	NW	E	NE	N	1013	1012	1022	1020	1026	1012
31	2,1	2,3		1,2		1,1	7,0	8,1		3,2		3,6	W	W		E		NW	1012	-		1019		1016
	MEDIA						MASSIMO GIORNALIERO						MEDIA						MEDIA					
I dec	2,0	2,0	1,9	1,9	2,3	2,0	8,6	8,8	9,4	13,3	15,4	13,7	SW	SW	SW	W	E	E	1013	1014	-	1017	1016	1019
II dec	2,2	2,0	2,0	2,1	1,2	2,4	12,4	9,6	14,1	9,9	5,5	15,8	W	SW	W	E	E	E	1012	-	1012	1019	1022	1013
III dec	2,5	1,9	1,5	1,5	1,5	1,4	12,3	9,8	7,2	7,6	9,7	8,4	W	SW	SW	E	E	E	1011	-	1018	1018	1022	1020
mese	2,2	2,0	1,8	1,8	1,7	1,9	12,4	9,8	14,1	13,3	15,4	15,8	SW	SW	SW	E	E	E	1012	-	-	1018	1020	1018

Paliano (FR) lat. 41°49' long. 13°02' alt. 263

G	temperatura minima						temperatura massima						temperatura media						temperatura superficiale min					
	lug	ago	set	ott	nov	dic	lug	ago	set	ott	nov	dic	lug	ago	set	ott	nov	dic	lug	ago	set	ott	nov	dic
1	16,8	13,2	13,1	8,2	5,3	-0,8	30,3	29,2	33,4	27,8	21,5	19,2	23,2	21,3	22,7	18,7	12,3	7,0	17,5	15,0	14,4	8,5	5,2	-1,0
2	14,7	14,4	14,2	9,7	4,9	1,0	28,7	31,5	35,0	27,5	20,6	14,2	21,7	23,3	24,3	18,4	13,4	7,0	15,2	16,1	15,2	9,9	4,5	1,5
3	13,0	15,6	18,1	8,3	5,5	4,0	29,5	33,0	35,0	28,4	19,6	15,9	21,9	24,8	25,6	17,7	12,6	10,1	13,6	16,7	19,4	8,3	5,7	3,6
4	13,0	16,7	18,2	7,3	8,2	8,3	30,6	30,9	31,7	28,7	19,7	11,7	22,4	23,9	24,0	17,6	14,3	10,5	13,2	17,9	19,1	7,5	8,0	7,8
5	13,9	14,7	15,9	7,6	13,6	10,8	25,9	32,6	30,5	27,4	18,1	13,8	19,3	24,0	23,6	17,3	16,2	12,2	14,0	16,5	17,1	7,5	13,1	10,3
6	15,7	16,2	13,4	7,7	9,2	3,2	31,5	32,0	31,9	25,7	19,1	17,3	23,5	24,0	23,0	15,9	12,7	9,7	16,7	17,6	14,5	8,1	9,4	3,1
7	15,8	17,0	13,3	10,5	9,6	1,6	33,0	31,0	31,1	21,5	14,0	16,3	24,5	23,9	22,0	15,7	11,4	7,2	16,3	18,2	14,3	10,8	8,7	1,0
8	15,0	15,3	10,7	4,8	8,5	-0,1	32,9	32,2	30,7	20,9	19,0	18,8	24,0	24,1	21,4	13,9	12,8	7,7	15,6	17,1	11,9	4,7	8,0	-0,2
9	14,6	16,5	12,9	2,6	5,9	0,5	34,8	30,8	31,1	17,0	21,6	10,6	24,6	23,5	22,3	-	11,7	7,0	15,7	18,2	13,9	2,4	5,1	0,7
10	13,6	14,0	13,8	4,2	3,8	6,2	35,6	31,0	33,5	21,2	20,3	14,1	24,9	22,3	23,4	14,2	-	9,8	14,9	13,9	14,7	2,6	3,6	6,6
11	16,3	11,7	13,4	6,1	3,0	6,6	34,9	29,9	34,0	28,0	19,4	17,2	25,7	21,2	23,5	14,5	-	10,8	17,3	11,7	14,3	5,8	3,7	6,4
12	15,1	11,4	-	6,4	2,2	8,6	37,4	30,8	-	26,9	18,9	12,2	26,8	21,7	-	16,3	-	9,9	15,9	13,1	-	6,1	1,9	7,6
13	17,7	11,4	-	9,4	-0,1	2,1	37,8	31,1	-	25,7	16,7	14,5	27,2	21,8	-	17,6	-	7,4	18,4	13,2	-	9,7	-0,2	2,3
14	13,3	12,6	13,8	5,2	-1,9	4,8	33,0	31,7	31,6	23,0	16,6	11,5	24,1	22,3	23,6	15,3	-	8,6	14,7	14,3	13,6	4,7	-2,1	5,3
15	12,2	13,9	13,2	1,4	-1,7	4,9	28,8	32,5	33,3	21,1	16,1	15,9	20,5	23,1	23,4	-	-	10,2	13,7	15,4	13,9	1,5	-2,3	4,1
16	11,3	14,6	11,8	-1,2	-1,7	1,7	28,7	33,5	33,5	21,4	15,4	14,3	21,2	24,4	23,2	-	-	9,6	13,3	16,2	12,2	-0,5	-2,2	1,1
17	12,1	15,9	10,5	1,0	-1,7	-0,6	32,0	34,0	32,5	19,9	16,5	12,9	22,9	25,0	21,3	-	-	5,6	13,9	16,2	11,1	0,5	-2,2	-0,6
18	13,6	16,7	10,6	0,8	-2,3	-2,0	31,5	34,6	29,5	20,8	16,5	5,4	23,4	25,9	20,1	-	-	1,9	15,2	18,1	11,4	1,0	-2,9	-2,1
19	13,8	17,0	11,3	12,9	-3,0	-1,5	29,6	35,8	22,2	20,4	16,4	9,6	22,6	25,8	16,6	15,5	-	3,2	15,5	18,3	12,1	13,0	-3,3	-2,3
20	12,6	14,6	9,0	9,7	-2,3	-3,1	26,5	37,2	22,4	17,3	16,4	8,5	20,0	26,9	16,2	13,4	-	2,4	14,1	16,3	9,7	10,6	-2,6	-3,3
21	10,5	15,9	9,6	9,5	-1,8	-4,2	27,2	37,2	28,1	19,8	17,1	11,8	19,8	26,9	19,1	13,8	-	2,0	11,9	16,9	10,0	10,0	-2,2	-4,2
22	12,7	15,1	11,9	4,6	6,9	-5,5	27,6	38,4	27,5	18,9	12,7	11,6	20,8	27,1	20,1	12,9	10,6	2,2	14,2	15,8	12,3	5,0	5,6	-5,9
23	12,4	15,1	12,8	4,6	4,1	-5,3	26,8	37,7	26,6	20,5	15,2	14,5	19,7	26,9	19,2	12,8	8,9	2,4	13,7	16,0	13,4	4,0	3,5	-5,4
24	11,6	15,6	11,8	6,3	3,0	-4,1	25,7	37,2	27,4	16,5	17,7	7,2	19,4	26,4	18,9	11,5	8,8	3,0	12,6	17,1	12,5	6,0	2,6	-4,5
25	13,0	15,4	12,8	7,7	2,9	2,2	26,9	37,6	26,4	21,2	17,6	15,0	19,5	27,1	19,4	15,8	9,7	7,6	14,0	16,8	13,1	7,3	2,4	0,1
26	11,5	15,8	12,3	11,1	2,4	-2,7	27,6	37,7	26,5	17,9	18,1	13,5	20,0	26,6	19,5	15,1	8,8	3,4	12,6	17,2	12,8	11,8	2,2	-3,4
27	13,5	14,1	12,2	8,1	-0,1	-3,9	24,7	33,1	28,3	19,7	17,7	13,3	19,6	24,1	20,3	13,5	6,7	2,4	14,9	15,7	12,7	8,2	0,4	-4,6
28	14,8	15,0	9,8	8,2	-1,4	-5,0	28,2	32,0	29,1	22,6	17,5	12,0	20,9	22,8	19,1	14,2	6,2	1,7	16,3	16,3	10,5	7,7	-1,6	-5,6
29	13,9	13,0	7,7	6,8	-0,7	-1,4	28,3	29,8	28,3	22,0	16,5	11,2	20,2	22,6	18,0	14,2	5,4	3,9	15,6	14,8	7,8	6,4	-0,8	-2,2
30	12,4	14,4	7,8	6,3	-1,7	1,3	28,1	31,2	28,3	19,2	18,0	11,7	20,6	21,8	18,2	12,8	5,7	5,8	14,6	15,6	7,8	6,6	-1,9	0,1
31	13,2	11,6		6,3		-2,8	27,1	31,4		20,1		12,9	20,6	21,7		13,8		4,3	15,2	13,4		6,2		-3,7
	MEDIA						MEDIA						MEDIA						MEDIA					
I dec	14,6	15,4	14,4	7,1	7,5	3,5	31,3	31,4	32,4	24,6	19,4	15,2	23,0	23,4	23,4	15,9	13,4	9,3	13,2	13,9	11,9	2,5	3,7	-15,0
II dec	13,9	14,0	11,8	5,2	-1,0	2,2	32,0	33,1	29,9	22,5	16,9	12,2	22,9	23,5	20,8	13,8	8,0	7,2	13,4	11,8	9,8	-0,6	-3,3	-3,3
III dec	12,7	14,6	10,9	7,2	1,4	-2,9	27,1	34,9	27,7	19,9	16,8	12,3	20,0	24,7	19,3	13,5	9,1	4,8	11,9	13,4	7,8	45,0	-2,2	-5,9
mese	13,7	14,7	12,4	6,5	2,6	0,8	30,0	33,2	30,0	22,2	17,7	13,2	21,9	23,9	21,2	14,4	10,1	7,0	14,9	16,0	13,1	6,5	2,3	0,4

G	temperatura suolo -10 media						eliofania						radiazione globale						precipitazione totale					
	lug	ago	set	ott	nov	dic	lug	ago	set	ott	nov	dic	lug	ago	set	ott	nov	dic	lug	ago	set	ott	nov	dic
1	28,9	24,8	27,8	20,4	14,5	7,6	6,2	10,8	11,4	11,1	8,4	8,4	23,5	25,2	24,4	19,8	11,1	8,7	0,0	0,2	0,0	0,0	0,2	0,2
2	28,0	25,7	28,0	20,8	14,1	7,9	7,5	12,1	11,7	11,1	9,6	1,2	22,3	29,5	24,2	19,8	12,5	2,7	0,0	0,2	0,0	0,2	0,0	0,2
3	27,5	26,2	28,4	20,5	14,6	8,6	9,4	12,7	9,0	11,0	8,6	3,8	25,8	28,4	19,3	19,7	11,9	5,2	0,0	0,0	0,0	0,0	0,2	11,4
4	27,4	26,8	27,9	20,1	14,2	9,8	9,0	12,5	4,2	11,1	4,4	0,0	23,7	29,7	12,2	19,8	7,0	1,2	0,2	0,0	0,2	0,0	0,0	19,2
5	26,0	27,0	28,0	20,1	14,5	10,4	4,3	12,2	11,3	11,0	0,1	0,0	15,4	29,3	24,9	19,1	2,9	0,6	17,2	0,0	0,0	0,2	0,4	26,6
6	26,0	27,6	27,7	19,6	14,4	10,8	13,4	12,9	11,6	7,5	4,8	6,2	32,3	29,7	24,6	12,0	7,8	7,5	0,0	0,2	0,0	0,0	26,2	0,0
7	26,9	28,0	27,4	19,3	13,4	9,3	13,6	12,9	11,0	3,3	0,7	7,6	32,5	29,9	21,4	4,8	2,6	7,7	0,2	0,0	0,0	7,6	19,8	1,6
8	27,6	28,1	26,5	18,2	13,2	8,3	12,3	12,9	11,5	10,0	6,5	8,6	28,2	30,0	21,8	17,6	10,3	8,8	0,2	0,2	0,0	0,2	3,0	0,2
9	28,0	28,5	26,9	16,1	13,1	7,9	13,6	11,6	11,6	8,5	9,2	0,3	33,1	29,1	23,4	14,4	11,1	1,8	0,0	0,0	0,2	0,0	0,4	2,8
10	28,4	27,8	27,2	14,9	12,6	9,2	13,5	11,1	11,5	9,5	9,2	1,1	33,2	21,9	23,8	16,6	11,3	3,7	0,0	0,0	0,0	0,0	0,2	0,8
11	29,0	27,0	27,2	16,4	12,4	9,9	13,6	12,8	11,5	8,8	8,8	3,5	32,6	30,5	23,9	12,7	10,8	5,1	0,0	0,0	0,0	0,0	0,2	0,0
12	29,4	27,0	-	17,0	11,9	9,9	13,6	12,8	-	10,7	9,4	1,1	33,3	29,0	-	17,4	11,1	2,1	0,0	0,0	-	0,0	0,2	69,6
13	30,1	27,0	-	18,8	11,1	8,6	13,4	12,7	-	7,0	9,4	6,7	31,7	29,2	-	12,9	11,2	6,9	0,0	0,0	-	0,0	0,2	1,8
14	30,0	27,5	25,5	17,9	9,9	8,6	13,4	12,7	11,8	7,0	9,2	0,8	30,5	29,3	23,2	11,7	11,0	2,4	0,0	0,2	0,0	0,0	0,2	3,4
15	28,9	27,8	25,9	16,0	9,4	9,6	13,5	12,0	11,7	10,5	9,1	2,2	33,1	27,7	23,5	17,0	10,6	4,4	0,0	0,0	0,0	0,0	0,2	4,0
16	28,4	28,0	25,2	15,1	8,8	8,4	13,4	12,4	11,7	10,5	9,1	2,0	32,6	27,7	23,7	16,3	10,6	3,2	0,0	0,0	0,0	0,0	0,2	6,6
17	28,7	28,6	24,8	14,6	8,6	8,2	13,4	12,6	11,7	10,5	9,2	1,8	32,3	28,6	23,8	16,2	10,4	2,7	0,0	0,0	0,0	0,2	0,2	6,6
18	29,1	29,1	24,1	14,5	8,2	6,3	12,3	12,6	10,7	9,6	9,1	0,1	31,8	28,4	19,6	14,9	9,8	1,5	0,0	0,0	0,0	0,0	0,2	6,2
19	29,0	29,5	20,8	16,2	7,8	5,6	9,5	12,6	4,7	3,2	8,5	8,4	27,0	28,8	15,3	8,1	9,6	7,7	5,4	0,0	28,8	3,8	0,0	0,2
20	27,6	29,3	19,5	15,9	7,8	4,8	9,1	12,6	9,5	0,5	9,0	7,6	22,6	28,9	18,1	2,4	9,9	8,1	0,0	0,0	0,0	36,8	0,4	0,0
21	26,2	29,6	20,1	15,6	7,6	4,6	13,2	11,3	11,5	7,2	6,4	8,5	32,2	28,1	22,2	11,9	5,7	8,1	0,2	0,0	0,0	0,6	0,2	0,0
22	27,1	29,6	21,2	15,6	9,0	4,1	12,2	12,4	11,1	9,4	0,1	8,4	31,1	29,1	18,9	14,4	1,7	8,4	0,2	0,0	0,2	0,8	2,8	0,2
23	26,5	29,6	22,0	14,3	9,2	3,8	7,1	12,3	9,8	7,7	0,0	8,5	19,9	28,3	20,2	12,8	3,0	8,5	1,0	0,0	0,0	0,2	2,2	0,0
24	25,9	29,7	21,9	14,1	9,6	3,8	9,0	12,2	9,9	1,3	8,1	2,2	25,3	27,8	19,2	4,8	8,4	2,6	0,2	0,0	0,2	0,0	0,2	10,6
25	26,3	29,8	21,5	14,1	9,8	5,2	8,2	12,2	8,1	8,1	6,9	7,4	22,7	27,4	13,2	12,0	8,2	8,3	0,2	0,0	0,4	0,2	0,2	0,0
26	26,0	29,8	21,5	15,1	10,0	4,6	10,0	12,1	8,1	0,3	8,5	8,3	24,0	27,0	18,0	2,9	8,9	8,5	0,0	0,0	0,2	27,0	0,2	0,0
27	24,4	29,2	21,5	15,6	9,1	4,4	3,0	12,1	6,6	7,6	8,5	8,5	9,6	25,9	14,0	9,8	8,9	8,7	44,4	0,0	0,0	0,0	0,2	0,0
28	24,4	29,0	21,3	15,1	8,4	4,1	11,3	11,8	8,5	9,0	8,5	8,2	29,0	26,0	16,6	13,1	9,0	8,4	0,2	0,0	0,0	0,2	0,2	0,2
29	24,6	28,4	20,3	14,9	7,9	4,3	10,0	11,2	11,0	8,5	8,1	3,2	27,8	25,0	18,5	12,8	8,0	4,9	5,8	0,0	0,0	0,2	0,2	0,2
30	24,1	28,5	20,3	14,6	7,6	5,1	10,9	11,5	10,9	6,6	8,7	7,8	26,5	26,3	19,3	8,8	8,7	6,9	0,2	0,0	0,0	0,2	0,2	1,4
31	24,2	27,8		14,7		4,8	11,9	11,9		5,7		8,5	26,9	25,8		9,4		8,1	0,0	0,2		0,0		0,0
	MEDIA						MEDIA						MEDIA						TOTALE					
I dec	27,5	27,0	27,6	19,0	13,9	9,0	10,3	12,2	10,5	9,4	6,2	3,7	27,0	28,2	22,0	16,4	8,9	4,8	17,8	0,8	0,4	8,2	50,4	63,0
II dec	29,0	28,1	24,1	16,2	9,6	8,0	12,5	12,6	10,4	7,8	9,1	3,4	30,7	28,8	21,4	12,9	10,5	4,4	5,4	0,2	28,8	40,8	2,0	98,4
III dec	25,4	29,2	21,1	14,9	8,8	4,4	9,7	11,9	9,5	6,5	6,4	7,2	25,0	27,0	18,0	10,2	7,1	7,4	52,4	0,2	1,0	29,4	6,6	12,6
mese	27,2	28,1	24,3	16,6	10,8	7,1	10,8	12,2	10,1	7,9	7,2	4,9	27,5	28,0	20,4	13,1	8,8	5,6	75,6	1,2	30,2	78,4	59,0	174,

Paliano (FR) lat. 41°49' long. 13°02' alt. 263

G	precipitazione max oraria						umidità relativa media						bagnatura fogliare						evapotraspirazione					
	lug	ago	set	ott	nov	dic	lug	ago	set	ott	nov	dic	lug	ago	set	ott	nov	dic	lug	ago	set	ott	nov	dic
1	0,0	0,2	0,0	0,0	0,2	0,2	74	73	70	66	80	85	8,2	7,7	10,0	9,2	14,6	15,8	4,8	4,6	4,7	3,0	1,1	0,6
2	0,0	0,2	0,0	0,2	0,0	0,2	70	68	55	69	80	94	5,9	8,8	5,8	10,1	8,2	18,2	4,6	5,5	5,0	3,0	1,2	0,4
3	0,0	0,0	0,0	0,0	0,2	8,0	68	62	61	61	82	93	8,3	5,4	3,8	7,9	14,9	16,9	5,0	5,6	4,6	3,0	1,1	0,5
4	0,2	0,0	0,2	0,0	0,0	5,8	63	64	66	64	80	100	6,7	4,0	7,0	8,6	7,9	22,6	4,8	5,8	3,2	3,1	1,2	0,4
5	10,6	0,0	0,0	0,2	0,2	3,6	87	70	65	70	69	93	12,3	8,4	3,6	10,6	2,1	22,2	3,0	5,6	4,8	2,8	1,7	0,5
6	0,0	0,2	0,0	0,0	7,4	0,0	75	73	66	77	82	82	9,8	10,0	10,5	12,3	12,9	14,7	6,1	5,6	4,6	2,0	1,5	0,6
7	0,2	0,0	0,0	5,8	5,2	1,2	66	73	63	83	96	85	9,2	10,2	7,0	12,4	23,2	16,4	6,3	5,6	4,1	1,2	0,6	0,5
8	0,2	0,2	0,0	0,2	1,0	0,2	66	71	69	60	83	84	9,4	9,5	10,0	9,9	15,7	16,4	5,7	5,6	4,0	2,4	1,3	0,5
9	0,0	0,0	0,2	0,0	0,2	1,4	61	70	72	53	84	96	8,1	7,2	10,6	6,1	16,5	19,1	6,8	5,5	4,2	2,6	1,0	0,4
10	0,0	0,0	0,0	0,0	0,2	0,4	62	58	68	46	83	96	8,4	5,3	10,0	0,2	16,4	17,6	6,8	4,3	4,5	2,8	0,9	0,4
11	0,0	0,0	0,0	0,0	0,2	0,0	59	58	64	64	86	94	5,6	3,1	10,2	4,1	16,2	17,4	6,8	5,1	4,5	2,2	0,8	0,4
12	0,0	0,0	-	0,0	0,2	18,2	56	62	-	73	81	100	4,7	8,1	-	13,2	16,1	22,0	7,1	5,1	2,7	2,5	0,8	0,4
13	0,0	0,0	-	0,0	0,2	1,6	58	66	-	76	75	85	2,4	8,9	-	10,7	15,6	15,6	7,2	5,2	3,2	1,9	0,8	0,5
14	0,0	0,2	0,0	0,0	0,2	2,2	60	68	60	56	81	92	5,9	9,4	8,2	4,1	15,6	20,2	6,4	5,3	4,5	2,1	0,7	0,4
15	0,0	0,0	0,0	0,0	0,2	2,8	60	65	57	54	81	86	5,3	7,5	8,6	3,5	15,5	15,1	6,1	5,3	4,4	2,0	0,6	0,6
16	0,0	0,0	0,0	0,0	0,2	3,0	61	64	51	64	80	83	6,3	5,8	6,9	6,4	14,7	14,8	5,9	5,4	4,4	1,9	0,7	0,8
17	0,0	0,0	0,0	0,2	0,2	2,4	62	66	52	60	79	73	7,1	6,1	7,0	8,9	14,8	14,4	6,3	5,7	4,4	1,9	0,7	1,0
18	0,0	0,0	0,0	0,0	0,2	3,2	61	65	62	74	80	90	4,8	6,2	8,2	9,2	11,9	22,2	6,2	5,8	3,7	1,7	0,6	0,4
19	4,0	0,0	22,0	1,6	0,0	0,2	67	58	80	78	80	78	8,4	5,3	14,8	12,9	9,7	10,1	5,4	6,0	2,7	1,6	0,6	0,5
20	0,0	0,0	0,0	14,8	0,4	0,0	69	55	67	94	80	62	8,8	2,4	9,2	22,5	12,9	0,7	4,5	6,0	2,8	0,7	0,6	0,7
21	0,2	0,0	0,0	0,4	0,2	0,0	69	56	70	79	80	67	10,6	0,0	11,0	10,7	8,5	0,4	5,4	6,1	3,6	1,5	0,6	0,3
22	0,2	0,0	0,2	0,6	1,0	0,2	67	48	78	77	89	62	6,2	0,0	12,4	13,7	19,5	0,9	5,4	6,3	3,0	1,5	0,6	0,8
23	0,8	0,0	0,0	0,2	1,2	0,0	72	52	78	73	95	75	7,9	0,0	11,4	12,6	20,6	6,9	4,1	6,3	3,2	1,4	0,5	0,4
24	0,2	0,0	0,2	0,0	0,2	3,6	69	55	77	83	89	90	7,7	0,0	12,1	14,8	16,8	15,1	4,6	5,8	3,0	1,0	0,6	0,4
25	0,2	0,0	0,2	0,2	0,2	0,0	70	53	79	71	85	61	11,3	0,2	13,1	7,5	13,3	8,0	4,3	6,0	2,3	1,8	0,6	0,9
26	0,0	0,0	0,2	10,0	0,2	0,0	69	55	76	91	86	70	8,7	0,0	10,5	15,7	16,5	0,2	4,3	5,8	2,8	1,0	0,6	0,4
27	19,0	0,0	0,0	0,0	0,2	0,0	82	67	68	85	87	77	14,5	5,2	6,4	13,6	16,3	4,9	2,3	5,2	2,6	1,1	0,6	0,3
28	0,2	0,0	0,0	0,2	0,2	0,2	80	66	65	83	84	83	9,5	6,1	6,0	15,5	15,6	8,4	5,1	4,9	2,9	1,4	0,5	0,3
29	4,4	0,0	0,0	0,2	0,2	0,2	76	65	60	81	86	87	12,1	3,6	4,8	13,3	16,3	13,9	4,9	4,7	3,0	1,4	0,5	0,4
30	0,2	0,0	0,0	0,2	0,2	1,4	76	69	62	85	84	79	10,9	10,0	5,0	15,5	14,9	12,8	4,6	5,0	3,0	1,0	0,5	0,6
31	0,0	0,2		0,0		0,0	73	65		75		62	10,5	10,5		9,6		2,3	4,7	4,7		1,1		0,7
	MASSIMO ORARIO						MEDIA						MEDIA						MEDIA					
I dec	10,6	0,2	0,2	5,8	7,4	8,0	69	68	65	65	82	91	8,6	7,7	7,8	8,7	13,2	18,0	5,4	5,4	4,4	2,6	1,1	0,5
II dec	4,0	0,2	22,0	14,8	0,4	18,2	61	63	62	69	80	84	5,9	6,3	9,2	9,6	14,3	15,2	6,2	5,5	3,7	1,9	0,7	0,6
III dec	19,0	0,2	0,2	10,0	1,2	3,6	73	59	71	80	87	74	10,0	3,2	9,3	12,9	15,8	6,7	4,5	5,5	2,9	1,3	0,6	0,5
mese	19,0	0,2	22,0	14,8	7,4	18,2	68	63	66	72	83	83	8,2	5,6	8,7	10,5	14,4	13,1	5,3	5,5	3,7	1,9	0,8	0,5

G	velocità media vento						velocità massima vento						direzione prevalente vento						pressione atmosferica media					
	lug	ago	set	ott	nov	dic	lug	ago	set	ott	nov	dic	lug	ago	set	ott	nov	dic	lug	ago	set	ott	nov	dic
1	1,7	1,2	1,3	0,9	0,3	0,7	7,2	6,7	7,0	4,5	2,7	5,8	SW	-	SW	W	SW	SW	1011	1013	1016	1023	1020	1029
2	2,0	1,1	1,3	1,1	0,7	0,3	9,2	4,7	5,4	6,2	3,5	2,7	SW	-	SW	SW	SW	S	1009	1016	1014	1022	1019	1026
3	1,4	1,1	1,4	1,0	0,6	0,7	6,9	5,3	6,7	5,8	3,1	3,7	SW	W	SW	SW	SW	S	1011	1017	1014	1023	1018	1022
4	1,5	1,4	1,9	1,2	1,9	0,6	7,1	6,1	6,5	5,0	6,0	4,0	SW	SW	SW	W	SE	N	1015	1014	1015	1021	1017	1018
5	1,7	1,1	1,6	1,0	3,0	1,1	14,1	6,2	6,1	6,1	8,5	5,0	S	SW	W	SW	SE	E	1013	1013	1017	1021	1013	1013
6	1,3	1,2	1,3	1,2	2,1	1,0	6,5	5,9	5,7	6,2	9,9	6,1	SW	SW	SW	SW	NE	NW	1012	1012	1018	1020	1013	1014
7	1,2	1,4	1,4	1,2	1,1	0,7	5,7	5,3	5,7	8,0	4,4	5,5	W	SW	W	SW	NW	W	1014	1012	1015	1010	1020	1020
8	1,4	1,2	1,3	1,4	2,2	0,5	6,7	6,4	6,3	7,2	6,9	4,5	W	W	SW	NW	SE	SW	1016	1012	1012	1009	1021	1023
9	1,6	1,6	1,3	3,1	0,3	0,2	6,5	6,4	6,3	12,8	1,9	2,9	W	SW	SW	N	S	SW	1017	1012	1013	-	1021	1025
10	1,4	0,8	1,1	1,7	0,4	0,2	5,5	4,6	5,7	6,1	2,3	3,0	SW	N	SW	W	S	N	1016	1015	1016	1018	-	1021
11	1,6	0,6	1,1	0,9	0,4	0,2	6,0	4,5	6,1	6,1	2,7	2,5	SW	W	SW	SW	S	SW	1014	1017	1016	1018	-	1020
12	1,2	1,0	-	1,2	0,4	1,1	5,7	7,3	-	7,0	3,0	8,2	W	W	-	SW	SW	E	1012	1013	-	1018	-	1017
13	1,7	1,2	-	1,0	0,5	0,7	7,4	6,5	-	3,9	2,7	4,4	S	SW	-	SW	SW	W	1010	1011	-	1016	-	1019
14	2,2	1,1	1,7	1,3	0,5	0,5	8,4	5,4	6,7	4,6	3,2	2,7	SW	SW	SW	SE	SW	N	1013	1011	1014	1017	-	1021
15	2,2	1,5	1,1	0,9	0,3	1,2	6,8	7,0	5,3	4,2	2,0	6,7	SW	W	SW	SE	S	W	1017	1013	1015	-	-	1019
16	1,9	1,3	1,1	0,9	0,8	1,9	6,9	6,3	5,8	5,2	5,7	7,5	SW	SW	W	S	SE	SW	1015	1014	1016	-	-	1011
17	2,0	1,3	1,2	1,1	0,6	1,9	8,5	7,7	7,5	6,5	2,6	8,4	SW	SW	W	W	S	W	1010	1015	1015	-	-	1004
18	1,9	1,4	1,4	1,2	0,5	1,2	7,1	6,8	6,5	5,8	3,6	8,5	SW	SW	SW	SW	SW	N	1008	1016	1010	-	-	1009
19	2,1	1,3	2,3	1,5	0,3	1,7	6,9	6,4	8,2	5,7	2,1	5,8	SW	W	SW	S	SW	N	1007	1018	1007	1023	-	1011
20	-	1,2	1,5	1,5	0,4	1,4	-	5,7	6,9	6,8	2,7	5,2	-	SW	N	SE	S	N	1007	1017	1012	1018	-	1015
21	-	1,4	1,4	0,9	0,6	0,3	-	7,8	5,3	2,8	2,8	3,6	-	SW	SW	S	NE	SW	1009	1017	1014	1019	-	1014
22	-	1,3	0,9	0,8	1,3	1,6	-	5,5	4,7	4,1	5,2	8,2	-	SW	SW	S	N	N	1010	1016	1015	1021	1016	1017
23	-	1,5	1,2	0,5	0,3	0,4	-	6,5	5,2	2,6	2,6	2,7	-	SW	SW	SW	N	S	1009	1016	1015	1018	1018	1021
24	-	1,1	1,0	1,0	0,3	0,8	-	5,7	6,3	3,5	1,9	4,2	-	SW	SW	NE	S	NW	1005	1015	1016	1015	1025	1018
25	-	1,4	1,0	2,2	0,4	1,6	-	6,0	4,4	7,4	2,6	5,4	-	SW	SW	SE	S	N	1007	1014	1019	1014	1027	1023
26	-	1,2	1,0	1,6	0,4	0,5	-	5,9	5,4	6,4	2,4	3,1	-	SW	N	SE	SW	SW	1013	1013	1020	1016	1028	1032
27	2,2	1,6	1,0	0,4	0,6	0,3	6,5	6,9	3,3	2,6	4,0	2,3	SE	SW	S	S	S	S	1016	1012	1022	1020	1029	1035
28	1,5	1,3	1,0	0,7	0,4	0,3	5,8	6,1	3,8	3,8	2,0	2,3	SW	SW	NW	S	S	SW	1014	1014	1022	1024	1027	1030
29	1,5	1,6	1,0	0,8	0,3	0,4	6,7	7,9	4,2	4,1	1,6	2,9	W	SW	SW	SW	SW	S	1012	1013	1023	1024	1026	1021
30	1,2	1,8	0,9	0,4	0,3	1,2	6,6	7,0	5,2	2,7	2,0	4,9	SW	SW	SW	S	S	W	1013	1012	1023	1022	1028	1013
31	1,2	1,4		0,5		1,0	5,3	6,6		2,3		3,6	SW	SW		E		NW	1012	1014		1020		1018
	MEDIA						MASSIMO GIORNALIERO						MEDIA						MEDIA					
I dec	1,5	1,2	1,4	1,4	1,3	0,6	14,1	6,7	7,0	12,8	9,9	6,1	SW	SW	SW	SW	SE	SW	1013	1014	1015	1018	1018	1021
II dec	1,9	1,2	1,5	1,1	0,5	1,2	8,5	7,7	8,2	7,0	5,7	8,5	SW	SW	SW	SW	S	N	1011	1014	1013	-	-	1015
III dec	-	1,4	1,0	0,9	0,5	0,8	-	7,9	6,3	7,4	5,2	8,2	-	SW	SW	SE	N	N	1011	1014	1019	1019	1025	1022
mese	-	1,3	1,3	1,1	0,8	0,9	-	7,9	8,2	12,8	9,9	8,5	-	SW	SW	SW	S	N	1012	1014	1016	1019	-	1019

Castel di Sangro (AQ) lat. 41°45' long.14°16' alt. 810

G	temperatura minima						temperatura massima						temperatura media						temperatura superficiale min					
	lug	ago	set	ott	nov	dic	lug	ago	set	ott	nov	dic	lug	ago	set	ott	nov	dic	lug	ago	set	ott	nov	dic
1	11,4	7,5	7,1	3,0	0,4	-5,9	25,5	25,4	30,3	24,2	16,8	14,3	18,0	16,6	18,5	13,0	8,9	1,7	14,0	9,1	7,3	3,5	2,4	-4,4
2	12,0	9,0	8,5	2,0	3,2	-4,7	23,0	26,6	31,6	24,2	16,0	11,0	15,9	17,7	19,9	12,4	9,7	4,0	13,6	10,6	9,1	2,7	2,8	-3,9
3	9,0	8,8	12,5	1,1	-0,2	3,5	23,8	29,6	31,9	24,4	17,0	13,6	16,5	20,5	21,2	11,9	6,7	7,5	10,8	9,7	12,8	2,0	0,8	1,9
4	7,6	11,8	12,2	2,2	-0,3	6,3	28,1	29,1	31,0	25,1	16,9	13,2	18,5	20,3	21,1	12,3	7,5	9,6	9,6	12,8	12,1	2,1	0,9	2,5
5	11,2	10,2	12,2	1,4	3,8	8,2	22,8	28,8	29,4	25,1	17,2	10,8	16,4	19,5	20,9	12,0	9,3	9,5	12,0	11,3	11,7	1,7	3,6	7,0
6	12,0	10,8	10,9	2,0	2,4	-1,4	26,8	29,7	27,9	23,3	12,2	12,5	18,8	19,4	17,5	12,4	8,2	6,2	12,9	11,9	10,9	2,4	2,2	-1,4
7	10,3	9,7	8,3	6,0	1,6	-3,1	28,6	28,3	27,9	20,1	12,3	12,8	19,9	18,4	17,6	11,9	8,0	3,9	11,1	10,5	8,0	4,4	2,0	-2,7
8	10,2	9,5	6,5	0,2	0,4	-3,7	28,6	30,5	26,3	16,1	13,7	16,1	19,8	21,0	16,9	9,1	5,8	5,2	11,5	10,4	7,1	0,7	1,5	-3,3
9	7,3	13,5	6,6	-1,5	-0,9	-4,6	29,9	27,7	29,7	9,3	16,7	12,9	19,4	20,2	18,9	4,2	5,9	5,7	9,4	13,6	7,2	-0,9	0,0	-4,0
10	7,6	8,0	9,0	3,8	-0,1	7,0	30,2	23,7	31,0	14,2	16,3	13,5	20,0	17,3	19,2	8,0	7,6	10,1	9,1	7,5	8,3	3,0	0,6	3,7
11	9,2	4,4	7,8	3,2	-0,2	3,9	31,4	25,0	31,1	22,9	13,5	12,3	21,5	15,2	19,5	11,0	6,2	8,5	10,6	5,3	7,9	3,2	1,1	2,6
12	12,3	4,9	7,5	1,4	1,1	3,0	31,8	27,8	29,8	24,7	10,4	10,3	21,9	17,5	18,8	12,0	6,1	7,1	13,2	6,4	7,4	1,9	0,0	2,2
13	12,9	7,2	10,7	4,2	-3,7	-3,5	32,0	27,2	30,1	21,4	10,2	12,2	23,5	18,4	18,2	12,8	3,4	4,2	13,5	8,1	10,3	4,1	-3,2	-2,5
14	15,1	8,5	9,0	6,3	-6,8	-4,1	30,9	29,0	29,0	14,5	12,3	11,5	23,9	18,8	17,4	9,2	1,8	6,7	14,8	9,4	8,5	5,6	-5,1	-2,8
15	12,3	8,9	7,6	0,9	-8,2	2,5	28,9	29,9	30,2	10,9	13,0	13,1	20,4	17,6	18,5	6,8	0,6	8,4	10,9	9,2	7,6	-0,2	-6,0	-0,9
16	5,1	9,3	8,5	-0,9	-5,5	0,6	27,2	29,2	30,5	10,0	12,0	10,3	18,0	18,9	19,2	5,6	2,3	7,1	7,1	9,6	8,3	-1,4	-4,2	-0,8
17	8,4	11,1	6,8	-3,1	-6,1	-4,1	27,6	29,5	29,3	14,3	12,4	9,2	18,8	19,9	17,6	4,5	0,9	3,0	9,6	11,3	6,8	-2,3	-4,5	-3,3
18	9,5	11,2	6,1	-5,9	-7,7	-6,9	30,5	31,2	27,1	16,9	13,2	5,0	21,1	20,7	17,0	5,5	0,8	-1,6	10,5	11,2	6,2	-4,1	-6,0	-5,1
19	8,7	12,3	6,3	1,5	-8,1	-2,8	27,2	32,2	21,0	17,8	13,8	4,2	19,6	21,8	14,2	10,6	0,5	0,0	10,3	11,9	6,8	1,2	-6,3	-0,1
20	8,1	12,3	2,4	9,4	-8,3	-8,3	24,2	33,8	17,9	12,3	12,9	4,4	17,7	21,2	10,4	10,7	0,8	-1,9	9,4	12,1	3,7	9,1	-6,7	-4,3
21	5,5	9,8	8,3	5,1	-7,8	-9,1	25,6	31,9	22,3	11,0	12,6	4,3	16,4	20,5	15,9	7,7	3,0	-1,1	7,2	10,2	8,3	6,7	-5,8	-4,5
22	6,4	8,9	5,4	3,9	4,9	-1,3	26,0	32,5	25,5	14,7	8,6	3,1	17,0	20,9	15,3	7,6	6,9	0,9	8,3	9,4	6,0	5,1	5,3	-2,3
23	8,7	9,1	6,7	4,6	6,7	-3,9	26,1	34,0	25,6	15,1	11,5	7,0	17,7	21,9	15,4	8,6	8,3	2,6	8,1	9,3	7,4	6,4	6,6	-3,9
24	6,8	10,6	6,6	4,8	5,2	-7,2	24,3	34,2	25,3	13,6	12,6	10,6	15,5	21,7	15,1	9,1	7,5	1,9	6,3	10,4	6,5	4,1	6,0	-4,8
25	8,1	11,1	9,2	1,4	4,4	1,4	19,1	34,7	23,3	18,4	8,4	4,2	14,0	22,8	15,5	10,1	6,3	2,6	9,4	10,8	11,0	2,5	3,0	0,3
26	8,2	10,9	11,2	4,1	-1,6	0,8	21,5	34,2	18,6	13,9	13,5	6,2	14,9	22,4	13,8	11,8	4,5	2,8	9,0	10,7	10,7	3,9	-0,8	-0,5
27	6,9	8,1	11,2	2,9	-5,1	-7,0	24,3	31,6	20,5	18,5	16,1	8,1	17,1	20,8	15,2	10,9	2,2	-0,1	8,0	8,6	10,0	3,1	-3,5	-5,8
28	9,3	7,8	6,6	6,8	-3,9	-9,7	24,7	29,8	21,0	18,3	16,3	8,7	16,9	18,8	14,3	11,7	2,8	-2,2	10,7	8,1	6,7	6,6	-3,2	-7,2
29	7,7	8,8	5,3	3,3	-6,2	-10,2	22,0	27,8	22,6	18,3	14,0	8,2	15,2	18,1	12,9	10,5	2,3	-2,3	9,2	9,0	4,9	3,3	-4,4	-7,8
30	8,2	7,8	3,5	2,8	-5,0	-6,9	24,6	27,6	22,7	16,3	14,1	7,0	16,7	17,0	12,2	10,0	2,6	0,5	10,1	8,4	3,7	3,3	-3,0	-6,1
31	7,9	5,5		4,5		-7,5	25,2	28,6		12,6		6,2	16,4	17,2		9,3		0,6	9,1	6,3		4,4		-5,8
	MEDIA						MEDIA						MEDIA						MEDIA					
I dec	9,9	9,9	9,4	2,0	1,0	0,2	26,7	27,9	29,7	20,6	15,5	13,1	18,3	18,9	19,5	11,3	8,3	6,6	9,1	7,5	7,1	-0,9	0,0	-4,4
II dec	10,2	9,0	7,3	1,7	-5,3	-2,0	29,2	29,5	27,6	16,6	12,4	9,2	19,7	19,2	17,4	9,1	3,5	3,6	7,1	5,3	3,7	-4,1	-6,7	-5,1
III dec	7,6	8,9	7,4	4,0	-0,8	-5,5	24,0	31,5	22,7	15,5	12,8	6,7	15,8	20,2	15,1	9,8	6,0	0,6	6,3	6,3	3,7	2,5	-5,8	-7,8
mese	9,2	9,3	8,0	2,6	-1,7	-2,5	26,5	29,7	26,7	17,5	13,6	9,6	17,8	19,5	17,4	10,1	5,9	3,5	10,3	9,8	8,1	2,8	-0,8	-2,2

G	temperatura suolo -10 media						eliofania						radiazione globale						precipitazione totale					
	lug	ago	set	ott	nov	dic	lug	ago	set	ott	nov	dic	lug	ago	set	ott	nov	dic	lug	ago	set	ott	nov	dic
1	19,2	18,2	18,1	14,2	11,5	5,4	6,2	6,8	11,1	10,5	5,8	7,2	20,3	14,6	19,1	15,1	8,2	7,7	0,2	1,4	0,2	0,2	0,2	0,4
2	19,0	17,8	18,4	13,9	11,6	5,2	1,8	6,6	11,7	10,0	3,8	0,3	11,5	14,7	19,8	14,6	7,4	3,4	0,6	0,2	0,2	0,2	0,0	0,2
3	18,3	18,8	18,8	13,6	11,4	5,9	5,4	9,0	5,3	10,6	6,7	1,7	15,8	17,9	13,2	15,6	-	3,8	0,2	0,0	0,0	0,2	0,2	0,0
4	18,3	19,0	19,0	13,1	10,6	6,6	9,4	11,8	6,8	10,6	3,8	3,2	21,7	22,9	14,4	15,1	6,8	4,7	0,0	0,6	0,0	0,2	0,4	0,6
5	18,5	19,4	19,0	12,9	10,4	7,2	4,5	7,3	11,5	10,6	1,1	0,0	12,3	16,5	20,6	15,0	4,6	0,6	6,2	0,0	0,0	0,2	0,0	14,8
6	18,8	20,0	18,8	12,8	10,7	7,6	7,4	8,8	4,7	6,9	2,2	5,7	20,0	17,1	9,4	9,9	-	6,2	0,2	0,2	8,6	0,2	31,6	0,2
7	19,0	19,2	18,1	13,1	10,6	7,0	9,4	9,7	9,7	2,9	0,1	7,8	21,7	16,8	18,2	5,1	2,4	7,2	1,2	0,2	0,2	5,4	6,2	0,2
8	19,4	19,5	17,8	13,1	10,2	6,1	13,0	10,2	11,2	7,9	3,6	8,1	26,0	17,2	18,1	13,2	5,1	7,1	0,2	0,0	0,2	0,0	2,2	0,0
9	19,2	19,6	17,5	12,1	9,6	5,7	13,0	8,5	11,4	0,6	7,9	7,2	26,3	19,3	19,3	4,9	8,1	7,3	0,2	0,0	0,2	17,0	0,2	0,2
10	19,2	19,3	17,8	10,9	9,2	6,2	13,0	12,2	8,7	9,3	6,0	1,0	26,0	25,2	11,7	14,1	7,4	3,9	0,0	0,2	0,2	0,4	0,2	0,0
11	19,5	18,2	17,5	11,2	9,4	7,2	12,2	12,7	11,6	7,9	1,6	1,2	25,1	24,3	19,2	10,1	5,0	3,1	0,2	0,0	0,2	0,0	0,2	0,8
12	19,7	18,0	17,5	11,3	9,5	7,3	9,8	9,3	7,3	10,1	4,2	0,2	21,6	20,5	14,4	13,6	6,8	2,6	0,2	0,0	0,2	0,2	0,0	12,2
13	20,4	18,3	17,6	11,8	9,0	7,3	12,7	11,1	4,8	5,6	8,8	5,8	24,2	22,2	8,1	10,4	9,4	6,1	0,0	0,2	10,6	0,4	0,2	0,2
14	20,9	18,5	17,4	12,5	8,1	6,7	11,4	10,0	10,5	3,7	8,4	0,2	21,5	20,1	16,1	10,3	9,5	1,5	0,0	0,2	0,2	0,2	0,2	0,2
15	20,8	18,4	17,0	11,8	7,1	7,1	13,1	5,8	7,9	7,1	7,7	2,0	26,6	11,9	13,5	10,4	9,3	2,9	0,0	0,6	0,0	0,0	0,2	7,8
16	19,8	18,2	17,0	10,9	6,6	6,8	12,9	6,8	8,3	2,0	1,8	0,1	26,3	14,1	14,4	3,0	5,2	1,4	0,0	4,2	0,2	0,2	0,4	9,6
17	19,8	18,5	16,9	10,1	6,4	6,9	11,4	7,1	11,3	9,9	3,9	2,7	23,3	14,7	18,2	13,1	6,0	3,9	0,2	0,2	0,0	0,0	0,2	6,2
18	19,9	18,8	16,5	9,4	6,0	6,1	12,9	7,8	10,1	9,3	7,7	0,3	25,6	15,8	16,8	13,2	9,1	2,5	0,2	0,2	0,2	0,2	0,2	0,2
19	20,0	19,2	16,6	9,8	5,4	5,3	12,0	10,0	4,7	1,5	7,1	4,0	24,5	20,0	13,4	5,0	9,1	3,8	6,2	0,0	15,0	0,2	0,2	5,0
20	20,1	19,1	15,4	10,7	5,1	4,9	11,1	8,5	2,0	0,0	7,5	7,9	25,3	17,0	6,9	0,9	9,0	7,2	0,4	0,2	13,0	36,0	0,2	0,0
21	19,0	19,0	15,6	11,4	4,7	4,3	12,9	11,3	11,0	0,0	3,8	3,3	25,8	20,6	17,3	2,4	5,9	4,7	0,2	0,2	0,2	10,0	0,2	0,0
22	18,8	18,7	15,6	11,1	5,8	4,0	12,6	12,6	8,6	2,8	0,0	2,4	25,8	22,5	13,6	7,9	0,4	3,7	0,0	0,0	0,2	1,4	19,0	4,4
23	19,4	19,0	15,9	11,1	6,9	3,9	7,0	12,5	6,6	3,2	1,1	7,9	18,2	22,5	12,4	8,3	3,9	7,2	0,4	0,2	0,0	0,0	0,0	0,0
24	18,4	19,0	15,9	11,2	7,6	3,8	9,7	12,5	7,2	1,1	1,8	5,9	20,3	22,0	13,6	5,1	4,7	7,1	0,0	0,0	0,2	0,2	0,0	16,0
25	18,1	19,1	16,2	11,1	8,1	3,8	2,5	12,3	4,6	7,2	0,0	0,7	8,8	21,8	10,0	9,2	1,4	2,4	19,2	0,2	1,0	0,2	0,6	15,0
26	17,5	19,2	16,2	11,6	7,8	4,0	5,7	10,7	0,0	0,0	6,6	7,9	15,0	18,6	4,4	1,5	7,3	7,2	0,6	0,0	8,0	17,2	0,2	0,2
27	17,4	19,0	16,0	11,5	7,2	3,9	5,1	11,9	1,1	7,0	7,7	7,7	12,7	20,8	6,7	10,9	8,2	7,3	0,0	0,0	3,8	0,0	0,2	0,0
28	18,6	18,9	15,9	11,9	6,3	3,6	3,7	12,4	5,8	1,4	7,6	6,5	12,1	21,7	9,7	5,4	8,2	7,7	7,6	0,2	0,2	0,0	0,2	0,2
29	18,0	18,9	15,4	12,0	5,8	3,2	4,2	12,3	9,7	4,9	7,0	6,3	10,0	21,6	14,6	9,0	7,5	7,6	0,8	0,2	0,2	0,2	0,4	0,6
30	17,8	18,4	14,7	11,9	5,7	2,9	7,1	7,6	10,0	6,1	8,0	2,4	16,8	14,9	14,4	8,7	7,8	4,7	0,2	0,2	0,4	0,0	0,0	0,2
31	17,8	18,0		12,1		2,8	9,4	10,1		0,0		5,6	20,6	19,0		2,8		6,0	1,6	0,0		0,0		0,0
	MEDIA						MEDIA						MEDIA						TOTALE					
I dec	18,9	19,1	18,3	13,0	10,6	6,3	8,3	9,1	9,2	8,0	4,1	4,2	20,2	18,2	16,4	12,2	6,2	5,2	9,0	2,8	9,8	24,0	41,2	16,6
II dec	20,1	18,5	16,9	10,9	7,2	6,6	11,9	8,9	7,9	5,7	5,9	2,5	24,4	18,1	14,1	9,0	7,8	3,5	7,4	5,8	39,6	37,4	2,0	42,2
III dec	18,2	18,8	15,7	11,5	6,6	3,6	7,3	11,5	6,5	3,1	4,3	5,1	16,9	20,5	11,7	6,5	5,6	6,0	30,6	1,2	14,2	29,2	20,8	36,6
mese	19,0	18,8	17,0	11,8	8,1	5,4	9,1	9,9	7,8	5,5	4,8	4,0	20,4	19,0	14,1	9,1	6,6	4,9	47,0	9,8	63,6	90,6	64,0	95,4

Castel di Sangro (AQ) lat. 41°45' long.14°16' alt. 810

G	precipitazione max oraria						umidità relativa media						bagnatura fogliare						evapotraspirazione					
	lug	ago	set	ott	nov	dic	lug	ago	set	ott	nov	dic	lug	ago	set	ott	nov	dic	lug	ago	set	ott	nov	dic
1	0,2	0,2	0,2	0,2	0,2	0,2	85	85	74	79	92	88	8,3	14,8	11,2	12,2	13,0	1,7	3,6	2,6	3,6	2,3	0,9	0,4
2	0,4	0,2	0,2	0,2	0,0	0,2	89	80	66	78	87	99	14,2	10,7	9,4	12,3	8,7	1,5	2,2	2,9	3,8	2,2	0,9	0,3
3	0,2	0,0	0,0	0,2	0,2	0,0	83	79	74	75	87	95	11,1	7,6	9,1	12,9	11,9	0,2	2,8	3,5	3,0	2,2	0,9	0,5
4	0,0	0,4	0,0	0,2	0,2	0,2	78	76	68	76	93	82	8,8	9,4	6,9	12,4	14,1	4,6	3,9	4,3	3,3	2,2	0,8	0,8
5	2,8	0,0	0,0	0,2	0,0	2,4	91	78	70	75	90	87	14,1	11,4	9,5	12,3	12,1	20,4	2,2	3,3	4,3	2,2	0,7	0,8
6	0,2	0,2	7,8	0,2	5,4	0,2	82	79	85	85	96	83	9,8	11,6	15,3	12,8	11,9	1,2	3,7	3,3	2,0	1,5	0,6	0,6
7	0,8	0,2	0,2	2,6	2,0	0,2	81	76	79	82	98	75	14,8	11,0	11,2	9,4	19,0	3,8	4,0	3,4	3,2	1,2	0,5	0,7
8	0,2	0,0	0,2	0,0	1,0	0,0	78	71	80	61	96	77	10,8	6,3	12,2	0,0	15,1	2,9	4,7	3,7	3,0	2,5	0,6	0,8
9	0,2	0,0	0,2	3,8	0,2	0,2	73	82	74	86	89	81	10,8	5,9	12,3	11,9	13,2	2,0	4,7	3,8	3,4	0,9	0,8	0,7
10	0,0	0,2	0,2	0,2	0,2	0,0	72	63	69	68	90	77	11,0	4,5	11,4	1,8	10,6	1,7	4,7	4,4	2,9	2,1	0,7	1,1
11	0,2	0,0	0,2	0,0	0,2	0,8	67	73	68	73	94	92	11,2	8,8	11,5	5,7	11,5	3,2	4,9	4,1	3,6	1,9	0,6	0,6
12	0,2	0,0	0,2	0,2	0,0	5,2	75	73	68	79	90	96	11,2	10,9	11,2	14,2	0,5	18,2	4,4	3,6	2,9	1,8	0,7	0,4
13	0,0	0,2	9,6	0,2	0,2	0,2	68	74	75	87	85	85	9,3	12,0	13,5	8,2	9,6	5,5	5,0	3,8	2,1	1,5	0,8	0,5
14	0,0	0,2	0,2	0,2	0,2	0,2	64	75	75	75	86	88	5,0	12,5	11,6	5,1	2,4	2,2	5,3	3,7	3,0	1,8	0,7	0,4
15	0,0	0,2	0,0	0,0	0,2	4,0	55	78	70	63	83	76	0,8	13,5	11,9	0,0	1,6	6,1	5,6	2,6	2,8	2,0	0,6	1,1
16	0,0	3,8	0,2	0,2	0,4	3,2	69	84	68	80	90	78	8,1	13,5	11,3	6,6	2,6	6,9	4,7	2,7	3,0	1,1	0,5	1,2
17	0,2	0,2	0,0	0,0	0,2	3,0	78	80	65	81	92	73	11,4	10,1	10,6	13,5	1,3	7,4	4,1	3,0	3,5	1,3	0,5	0,9
18	0,2	0,2	0,2	0,2	0,2	0,2	70	75	66	82	86	93	9,0	11,7	7,3	13,4	2,9	21,5	5,0	3,3	3,1	1,3	0,5	0,3
19	4,2	0,0	6,8	0,2	0,2	2,0	72	73	78	85	85	82	9,7	11,6	12,2	9,6	1,5	11,3	4,5	4,0	2,4	1,0	0,6	0,4
20	0,2	0,2	7,6	6,6	0,2	0,0	65	76	84	99	84	64	3,5	12,6	14,0	23,0	4,2	0,0	4,6	3,7	1,4	0,5	0,5	0,6
21	0,2	0,2	0,2	1,8	0,2	0,0	74	68	75	100	92	71	10,4	10,7	6,0	19,2	4,0	0,0	4,3	4,3	3,0	0,4	0,5	0,6
22	0,0	0,0	0,2	0,6	3,4	1,6	77	69	81	92	100	76	12,6	10,8	12,9	9,6	22,9	6,1	4,3	4,5	2,2	0,9	0,4	0,9
23	0,2	0,2	0,0	0,0	0,0	0,0	64	63	85	90	99	63	6,8	10,2	10,8	8,8	6,9	0,3	3,7	4,4	2,1	1,0	0,4	1,3
24	0,0	0,0	0,2	0,2	0,0	2,8	71	64	82	92	95	88	4,1	9,1	12,7	11,4	0,0	18,2	4,1	4,6	2,2	0,8	0,5	0,5
25	18,0	0,2	0,8	0,2	0,2	2,2	92	63	86	90	100	89	14,5	9,3	14,6	12,6	16,1	12,5	1,6	4,6	1,7	1,0	0,4	0,4
26	0,2	0,0	2,0	9,4	0,2	0,2	85	60	95	97	93	71	12,1	6,3	20,2	16,2	12,9	3,8	2,6	4,2	1,0	0,6	0,5	1,3
27	0,0	0,0	2,0	0,0	0,2	0,0	83	66	92	90	85	87	6,9	10,1	13,8	8,9	1,6	16,8	2,3	4,5	1,3	1,1	0,5	0,4
28	4,8	0,2	0,2	0,0	0,2	0,2	88	68	84	94	86	90	8,9	11,0	7,7	7,7	4,0	3,3	2,3	4,1	1,7	0,9	0,6	0,3
29	0,6	0,2	0,2	0,2	0,2	0,4	88	70	82	90	90	89	11,3	13,4	12,8	8,7	6,9	1,4	1,9	3,8	2,2	1,0	0,4	0,3
30	0,2	0,2	0,2	0,0	0,0	0,2	80	78	82	87	86	92	9,7	11,7	12,7	7,5	8,1	1,0	3,0	2,8	2,1	1,0	0,5	0,3
31	1,4	0,0		0,0		0,0	83	72		90		65	11,1	11,3		4,9		0,3	3,4	3,4		0,7		1,0
	MASSIMO ORARIO						MEDIA						MEDIA						MEDIA					
I dec	2,8	0,4	7,8	3,8	5,4	2,4	81	77	74	77	92	85	11,4	9,3	10,9	9,8	13,0	4,0	3,7	3,5	3,2	1,9	0,7	0,7
II dec	4,2	3,8	9,6	6,6	0,4	5,2	68	76	72	80	88	83	7,9	11,7	11,5	9,9	3,8	8,2	4,8	3,5	2,8	1,4	0,6	0,6
III dec	18,0	0,2	2,0	9,4	3,4	2,8	80	67	84	92	93	80	9,9	10,4	12,4	10,5	8,4	5,8	3,0	4,1	2,0	0,9	0,5	0,7
mese	18,0	3,8	9,6	9,4	5,4	5,2	77	73	77	83	91	82	9,7	10,5	11,6	10,1	8,4	6,0	3,8	3,7	2,7	1,4	0,6	0,7

G	velocità media vento						velocità massima vento						direzione prevalente vento						pressione atmosferica media					
	lug	ago	set	ott	nov	dic	lug	ago	set	ott	nov	dic	lug	ago	set	ott	nov	dic	lug	ago	set	ott	nov	dic
1	1,7	1,1	1,6	1,5	0,8	0,5	6,7	4,9	6,1	6,8	3,5	2,9	S	N	S	NE	N	S	1010	1012	1015	1023	1019	1028
2	1,9	1,2	1,1	1,6	0,8	0,6	6,3	4,3	6,2	6,1	3,3	4,4	N	E	SE	NE	NE	SE	1008	1015	1014	1022	1018	1024
3	1,1	1,2	1,1	1,1	0,6	1,5	3,3	3,9	4,5	5,5	3,6	6,1	S	S	E	NE	S	S	1010	1016	1013	1023	1017	1020
4	2,0	1,7	1,9	1,0	0,9	2,6	7,9	10,8	5,9	5,5	4,5	8,1	SE	E	SW	NE	S	S	1013	1013	1013	1021	1017	1015
5	1,6	1,2	2,3	1,0	0,7	3,3	7,9	4,9	7,8	5,4	3,7	8,2	E	NE	SW	NE	S	S	1011	1012	1014	1021	1014	1008
6	1,0	1,3	1,1	1,0	1,3	1,5	3,3	4,7	6,3	4,8	6,4	5,1	E	S	E	S	E	S	1011	1011	1018	1018	1012	1011
7	1,0	1,4	1,1	2,7	1,5	1,6	4,7	5,0	4,9	12,2	5,2	5,3	S	S	S	SW	S	W	1013	1011	1013	1008	1019	1017
8	1,3	2,1	1,3	3,5	0,8	1,1	5,1	6,1	5,5	7,7	5,3	5,3	S	SW	SE	NE	S	NE	1015	1010	1011	1008	1022	1021
9	1,2	2,3	1,1	3,2	0,9	2,5	4,4	6,7	4,3	10,2	5,2	8,6	S	N	S	NE	NE	W	1017	1011	1012	1012	1021	1022
10	1,1	4,3	1,4	3,2	1,0	2,7	5,2	9,4	6,0	10,1	4,4	5,8	E	NE	S	N	N	S	1015	1015	1015	1017	1018	1017
11	1,1	2,1	1,3	1,3	1,2	1,3	3,9	6,2	5,4	5,1	4,8	5,5	S	N	S	NE	NE	S	1013	1017	1015	1018	1021	1018
12	1,3	1,1	1,1	0,8	3,1	1,9	5,9	4,7	4,8	7,0	7,1	6,1	N	S	E	S	NE	SW	1012	1012	1014	1017	1026	1015
13	1,8	1,4	1,0	2,2	3,1	1,2	5,1	4,8	5,2	6,8	9,4	4,4	S	SW	E	NE	NE	E	1010	1010	1014	1015	1029	1017
14	2,8	1,1	1,2	5,1	1,7	1,6	8,0	5,8	5,3	11,2	6,8	5,1	S	S	E	NE	NE	S	1009	1010	1014	1019	1025	1018
15	2,5	1,1	1,2	4,2	0,7	2,9	7,4	5,2	5,8	9,3	4,8	8,3	SW	E	E	NE	N	SW	1013	1012	1015	1021	1020	1015
16	1,7	1,0	1,2	3,8	1,0	4,4	5,4	6,1	4,5	7,8	4,8	12,5	SE	E	E	NE	NE	S	1012	1014	1015	1023	1021	1007
17	1,3	1,1	1,5	1,5	0,8	2,6	4,5	3,9	7,5	5,9	4,5	11,2	S	N	S	NE	NE	W	1008	1014	1014	1023	1024	1001
18	2,0	1,2	1,9	0,9	0,3	0,6	8,2	4,3	7,9	4,8	2,6	5,0	W	NE	SW	SE	SE	S	1006	1015	1009	1023	1025	1008
19	2,4	1,1	2,6	2,0	0,4	1,6	8,0	4,7	7,1	6,6	3,3	4,9	S	S	SW	S	N	NE	1005	1017	1004	1021	1024	1009
20	3,0	1,2	2,0	1,9	0,4	1,3	8,4	5,3	6,7	6,6	3,6	6,3	W	NE	NE	S	N	E	1004	1018	1011	1016	1024	1013
21	2,2	1,9	3,5	3,0	0,7	1,9	7,5	6,0	9,9	5,7	4,7	6,8	SW	NE	NE	NE	N	NE	1007	1018	1013	1019	1021	1013
22	2,1	1,8	1,1	1,1	1,0	5,6	7,6	5,8	4,2	4,1	4,4	13,4	SW	NE	N	N	NE	N	1008	1017	1014	1019	1017	1015
23	2,3	0,9	1,2	1,4	1,8	4,3	8,6	3,9	6,6	4,8	5,3	13,3	W	E	NE	N	NE	NE	1006	1016	1014	1017	1018	1019
24	2,7	1,4	1,0	0,6	1,8	1,5	8,9	5,8	4,0	3,6	5,0	10,1	S	N	NE	E	N	NE	1003	1015	1015	1014	1024	1016
25	1,2	1,2	0,9	1,1	0,8	5,2	4,8	5,3	3,9	4,7	3,2	12,1	E	N	E	SW	N	NE	1006	1014	1018	1014	1026	1023
26	1,5	1,3	1,6	2,1	0,9	5,2	5,6	4,3	6,8	5,9	5,4	12,3	S	E	NE	S	N	NE	1011	1012	1020	1014	1027	1030
27	2,2	2,1	2,5	1,1	0,5	1,2	6,7	8,5	7,3	6,1	4,2	6,1	S	SW	NE	N	S	NE	1015	1011	1022	1019	1028	1034
28	2,1	1,7	2,3	1,3	0,9	0,3	6,2	6,4	7,4	5,7	6,7	2,6	S	N	NE	N	N	SE	1012	1013	1022	1023	1026	1030
29	1,4	1,3	2,1	1,3	0,4	0,5	4,7	5,7	8,0	4,7	3,1	2,8	N	S	NE	NE	N	SE	1011	1012	1023	1023	1025	1020
30	1,1	1,4	1,6	1,2	0,7	1,2	3,9	5,4	6,7	4,0	4,8	6,2	S	S	NE	NE	NE	NE	1011	1011	1024	1021	1027	1011
31	1,5	1,4		1,0		3,1	6,6	5,7		3,2		12,2	N	E		N		N	1010	1012		1019		1016
	MEDIA						MASSIMO GIORNALIERO						MEDIA						MEDIA					
I dec	1,4	1,8	1,4	2,0	0,9	1,8	7,9	10,8	7,8	12,2	6,4	8,6	S	E	E	NE	E	S	1012	1013	1014	1017	1018	1018
II dec	2,0	1,2	1,5	2,4	1,3	2,0	8,4	6,2	7,9	11,2	9,4	12,5	S	E	E	NE	NE	S	1009	1014	1012	1020	1024	1012
III dec	1,8	1,5	1,8	1,4	0,9	2,7	8,9	8,5	9,9	6,1	6,7	13,4	S	E	NE	0	0	NE	1009	1014	1018	1018	1024	1021
mese	1,7	1,5	1,6	1,9	1,1	2,2	8,9	10,8	9,9	12,2	9,4	13,4	S	E	E	NE	NE	S	1010	1013	1015	1018	1022	1017

Campochiaro (CB) lat. 41°28' long. 14°32' alt. 502

G	temperatura minima						temperatura massima						temperatura media						temperatura superficiale min					
	lug	ago	set	ott	nov	dic	lug	ago	set	ott	nov	dic	lug	ago	set	ott	nov	dic	lug	ago	set	ott	nov	dic
1	15,1	12,0	14,2	5,6	8,5	-1,7	29,9	30,5	36,6	27,5	17,4	15,8	21,5	20,7	-	15,2	12,6	3,3	15,9	12,0	12,7	7,4	10,1	0,5
2	14,6	15,8	19,0	4,8	4,0	-2,4	27,9	30,2	44,4	26,9	17,5	14,6	20,5	23,0	-	14,7	11,3	5,6	15,2	14,6	14,8	6,5	6,1	0,2
3	13,0	13,5	21,4	4,0	3,0	5,8	27,7	34,2	41,6	27,8	18,4	14,0	20,8	24,6	-	14,4	8,2	9,8	14,3	13,1	15,7	5,7	4,6	5,1
4	12,0	17,2	20,9	4,8	1,6	8,9	30,5	33,6	38,0	27,9	20,6	15,0	22,1	25,3	-	14,5	9,1	12,1	12,9	15,5	14,6	6,3	4,2	6,2
5	15,0	15,5	20,2	3,3	4,8	10,9	26,1	32,9	33,0	28,0	19,6	14,4	20,5	23,6	27,8	13,9	11,1	12,6	14,8	14,3	14,3	5,1	5,9	7,8
6	13,0	16,0	19,7	4,4	6,2	1,7	31,0	33,5	33,3	27,0	12,5	16,4	22,5	-	-	14,2	9,3	8,7	13,3	14,5	15,0	5,7	7,1	3,4
7	15,8	17,5	16,8	9,0	2,4	-0,4	33,1	33,0	33,7	23,6	18,9	15,7	24,5	24,7	-	15,1	9,8	6,1	14,7	14,3	13,4	8,5	4,8	2,1
8	14,6	18,5	15,0	3,3	2,2	-1,7	33,3	35,0	33,1	17,8	17,2	18,6	23,8	25,8	24,6	10,3	7,0	6,2	14,3	14,9	11,9	5,7	4,5	0,7
9	10,7	20,3	17,6	1,7	1,2	-2,4	34,9	31,2	36,6	13,0	17,4	16,9	23,4	26,1	-	6,9	7,3	7,6	12,0	15,2	13,5	4,4	4,0	0,1
10	10,8	14,6	16,1	5,4	5,0	11,0	35,8	27,8	44,1	16,8	16,7	15,8	24,3	23,2	-	10,1	10,4	13,2	12,0	11,8	13,0	6,6	6,0	6,7
11	12,9	11,8	15,2	6,6	4,2	5,7	37,0	28,6	43,2	24,7	14,4	15,3	25,2	21,5	-	14,5	9,5	11,1	13,3	10,6	12,1	7,3	5,4	5,2
12	14,9	9,7	17,4	3,2	5,5	7,5	36,2	32,3	36,6	28,5	12,2	14,2	25,2	21,8	-	14,6	9,3	10,5	14,3	9,9	12,1	5,1	6,6	6,5
13	15,9	11,4	18,6	9,2	-0,3	-0,7	37,7	32,5	40,6	26,1	13,4	15,3	26,7	23,0	27,4	16,8	6,1	7,0	15,3	11,6	13,7	8,0	2,2	1,4
14	19,9	14,0	17,0	7,8	-4,0	-1,1	35,9	33,8	38,0	15,4	13,6	13,8	27,8	24,2	-	11,6	3,2	9,1	16,5	12,5	11,8	7,7	0,3	1,0
15	16,0	14,5	16,5	0,6	-3,4	7,7	31,0	35,2	38,3	13,3	14,1	13,3	23,8	24,2	-	7,9	2,3	10,8	14,2	12,8	10,6	3,7	0,2	5,6
16	10,5	19,5	16,6	0,2	-2,8	0,5	30,5	34,4	40,3	11,6	12,4	12,8	22,0	25,5	-	6,7	4,7	9,1	11,7	14,1	11,9	3,0	0,2	2,5
17	15,0	19,0	15,8	0,7	-0,4	-3,3	31,9	34,5	36,1	16,6	13,0	11,8	23,7	26,5	-	7,4	4,2	5,1	13,3	14,8	10,9	2,8	1,6	0,7
18	16,8	17,0	14,2	-1,9	-0,7	-5,3	33,9	41,5	33,3	19,8	14,2	6,6	25,1	26,8	-	7,9	4,2	0,0	14,5	14,5	10,7	1,2	1,5	-0,4
19	15,5	19,6	15,0	4,7	-2,6	-1,6	30,5	40,7	25,2	19,9	14,6	6,4	24,0	-	19,8	12,3	4,1	1,2	13,5	14,8	13,4	4,5	0,2	0,9
20	14,1	18,6	7,9	10,9	-3,6	-6,7	27,1	48,4	19,9	18,7	14,1	7,3	22,0	-	13,9	14,4	2,0	-1,6	13,1	14,2	8,7	10,3	-0,4	-2,4
21	11,1	17,0	11,3	8,0	-3,2	-6,7	27,8	39,1	23,2	12,9	12,9	3,1	20,5	-	17,0	10,4	4,6	-0,6	11,1	13,5	11,9	9,7	-0,1	-2,2
22	13,4	16,3	8,9	8,0	7,8	0,3	28,5	43,6	28,2	16,2	9,9	5,9	21,5	-	18,2	10,3	9,1	2,8	12,3	12,7	10,4	9,5	6,5	1,4
23	14,8	15,3	13,0	7,8	9,3	-4,1	29,1	41,1	28,4	17,1	12,0	8,0	21,7	-	19,1	11,5	10,4	2,9	13,3	11,5	13,3	9,4	8,1	-0,7
24	14,1	17,5	12,4	9,0	8,8	-6,2	27,2	46,6	28,4	14,3	12,4	14,9	20,6	-	19,1	11,6	9,9	4,1	11,2	13,1	12,9	9,7	8,5	-2,3
25	9,6	18,0	11,7	7,2	8,1	2,8	25,5	-	27,0	22,2	10,4	6,0	17,3	-	18,1	12,8	9,1	4,8	10,4	12,6	12,6	8,3	8,2	2,1
26	11,4	17,2	15,0	10,3	3,1	2,8	27,5	44,8	19,3	16,0	15,7	8,7	18,7	-	16,4	14,1	8,6	5,0	10,7	12,9	15,4	10,3	4,2	2,1
27	9,7	17,3	12,3	9,5	-1,4	-3,3	28,0	36,5	23,3	17,7	16,7	8,7	21,5	-	17,0	13,4	5,2	1,5	10,1	12,7	13,2	10,1	1,4	-0,4
28	14,8	17,0	8,9	13,1	-3,2	-5,8	22,0	35,3	23,0	19,4	16,8	10,0	19,3	-	15,5	15,1	5,3	-0,5	14,1	12,5	10,0	12,7	0,0	-2,1
29	12,7	13,3	7,8	8,3	-0,8	-7,7	25,0	32,7	24,9	19,9	13,6	11,1	19,0	-	15,1	13,8	5,4	-0,7	13,5	11,2	9,3	9,3	1,6	-3,0
30	14,1	13,6	5,7	9,3	-1,6	-5,9	28,9	32,7	25,0	16,5	14,3	9,3	21,3	22,9	14,3	12,5	5,6	0,9	14,4	10,9	7,6	10,9	0,9	-2,5
31	13,7	13,8		8,9		-6,1	29,7	33,6		17,7		9,2	21,5	-		12,6		1,7	13,1	12,7		10,0		-2,5
	MEDIA						MEDIA						MEDIA						MEDIA					
I dec	13,5	16,1	18,1	4,6	3,9	3,0	31,0	32,2	37,4	23,6	17,6	15,7	22,2	24,1	27,8	14,1	10,8	9,3	12,0	11,8	11,9	4,4	4,0	0,1
II dec	15,1	15,5	15,4	4,2	-0,8	0,3	33,2	36,2	35,2	19,5	13,6	11,7	24,2	25,9	25,3	11,8	6,4	6,0	11,7	9,9	8,7	1,2	-0,4	-2,4
III dec	12,7	16,0	10,7	9,0	2,7	-3,6	27,2	38,6	25,1	17,3	13,5	8,6	19,9	27,2	17,9	13,1	8,1	2,5	10,1	10,9	7,6	8,3	-0,1	-3,0
mese	13,7	15,9	14,7	6,1	1,9	-0,2	30,4	35,7	32,6	20,0	15,0	12,0	22,0	25,7	23,7	13,0	8,4	5,8	13,3	13,1	12,4	7,3	3,8	1,4

G	temperatura suolo -10 media						eliofania						radiazione globale						precipitazione totale					
	lug	ago	set	ott	nov	dic	lug	ago	set	ott	nov	dic	lug	ago	set	ott	nov	dic	lug	ago	set	ott	nov	dic
1	18,5	17,8	17,7	14,6	12,8	6,8	5,9	8,4	11,0	9,2	3,5	5,1	21,9	21,9	22,2	17,4	8,4	5,2	0,2	11,6	0,0	0,2	0,2	0,2
2	18,5	18,3	18,1	14,1	12,8	6,4	7,1	8,8	11,0	9,3	0,7	1,0	23,5	24,0	21,8	17,4	5,3	2,1	0,2	0,4	0,0	0,2	0,0	0,2
3	18,5	18,3	18,5	13,8	11,6	7,4	7,4	12,0	8,4	9,4	3,1	0,6	22,1	25,6	16,2	17,4	4,8	1,1	0,2	0,0	0,0	0,2	0,0	0,6
4	18,4	19,1	18,4	13,6	10,9	8,2	10,5	10,8	8,8	9,2	5,7	0,5	25,9	24,6	17,3	16,9	6,4	-	0,0	0,2	0,0	0,0	0,2	0,2
5	18,1	18,8	18,5	13,3	11,1	8,9	4,5	9,2	10,7	9,1	2,4	0,2	13,1	22,8	21,9	16,8	3,9	1,0	9,2	0,0	0,0	0,2	0,0	15,4
6	18,3	19,0	18,1	13,1	10,9	8,7	12,4	9,4	4,8	6,9	1,1	4,7	29,2	13,0	12,1	12,5	-	4,2	0,2	0,0	0,6	0,2	35,4	0,0
7	18,8	18,9	17,9	13,4	11,0	7,6	12,4	11,9	9,2	2,7	4,0	7,1	29,1	26,8	20,6	7,0	5,5	6,2	0,2	0,2	0,2	3,6	0,4	0,0
8	19,1	19,0	17,5	13,2	10,3	6,8	13,6	11,8	10,6	4,2	1,6	7,4	29,1	26,4	20,2	10,8	2,4	6,2	0,0	0,2	0,2	0,0	0,6	0,0
9	18,6	19,0	17,9	11,9	9,8	6,2	13,7	9,7	9,9	2,6	7,2	6,7	29,9	23,3	21,3	6,8	5,0	5,6	0,2	0,0	0,0	8,4	0,2	0,2
10	18,5	19,0	17,8	11,9	10,1	7,4	13,4	7,9	10,9	5,4	3,5	0,6	29,7	22,0	21,6	12,2	3,1	1,0	0,0	0,0	0,2	0,8	0,0	0,2
11	18,7	17,8	17,3	12,5	10,4	8,4	13,1	11,7	9,6	6,3	0,0	0,3	28,0	27,0	18,1	11,8	-	0,6	0,2	0,0	0,0	0,0	0,2	0,2
12	18,9	17,4	17,2	12,2	10,6	8,4	11,2	11,4	8,8	8,8	0,0	0,5	24,4	26,5	17,6	15,6	-	0,9	0,0	0,0	0,0	0,2	0,0	8,2
13	19,3	17,5	17,8	12,8	9,8	8,1	13,1	11,5	6,7	5,9	4,4	6,1	27,0	25,6	15,5	12,7	5,1	5,4	0,0	0,2	0,0	0,2	0,0	0,4
14	19,5	17,9	17,3	13,2	8,6	7,3	13,0	10,1	10,3	1,4	5,3	0,0	27,4	24,8	19,0	6,1	6,3	0,3	0,0	0,0	0,2	4,6	0,0	0,4
15	19,3	18,0	16,6	12,1	7,8	8,4	13,4	7,7	9,0	1,2	6,6	0,2	29,7	20,3	18,8	5,7	6,7	0,8	0,0	0,4	0,0	0,0	0,2	6,2
16	18,5	18,2	17,0	10,9	7,5	7,8	13,4	8,4	9,7	0,5	1,1	0,2	29,8	21,6	18,3	3,3	1,9	1,0	0,0	0,2	0,0	0,0	0,2	16,4
17	18,5	18,5	16,7	10,6	7,6	7,7	12,7	9,6	10,8	8,2	2,1	4,8	27,5	21,6	19,7	14,5	2,7	4,0	0,0	0,2	0,2	0,0	0,0	11,0
18	19,0	18,6	16,3	10,1	7,4	6,4	13,1	8,8	10,8	8,6	5,6	2,1	28,7	21,7	19,6	14,8	6,2	2,8	0,2	0,0	0,0	0,4	0,2	7,0
19	18,9	18,8	17,3	10,4	7,4	5,7	12,9	10,1	5,9	1,2	5,3	1,9	28,9	22,6	16,6	5,7	6,4	2,3	2,4	0,2	37,6	0,2	0,2	7,6
20	19,2	18,6	16,1	11,4	6,6	4,8	11,5	8,6	2,2	0,2	5,9	6,3	25,9	20,3	8,3	3,3	6,3	6,5	1,8	0,0	14,0	65,4	0,2	0,2
21	18,2	18,5	16,2	11,9	6,3	3,8	13,2	11,0	1,8	0,1	3,5	0,0	29,4	24,2	6,5	1,5	3,8	-	0,0	0,2	0,2	25,4	0,0	0,0
22	18,2	18,2	16,0	12,0	7,6	4,2	12,9	11,1	9,2	2,0	0,0	1,8	29,5	24,5	17,3	6,6	-	2,3	0,0	0,0	0,2	0,2	17,0	7,8
23	18,3	18,8	16,7	11,9	8,4	4,3	7,5	10,4	5,7	1,9	0,0	0,6	19,9	24,4	14,7	7,6	-	0,4	0,0	0,2	0,2	0,6	1,2	0,0
24	17,9	18,1	17,1	12,2	9,1	3,7	12,4	11,1	6,0	0,0	0,0	6,2	28,1	23,8	13,5	3,7	0,4	5,9	0,0	0,0	0,0	0,0	0,6	7,6
25	17,0	18,0	16,9	12,3	9,2	4,6	4,9	11,0	4,6	6,4	0,0	0,0	14,2	24,2	11,5	11,2	-	-	2,8	0,0	1,2	0,2	0,2	17,8
26	17,4	17,8	16,9	12,4	9,2	4,8	5,2	9,1	0,3	0,0	5,2	3,2	18,8	18,1	4,1	1,5	4,5	3,6	0,2	0,0	17,6	16,8	0,2	0,6
27	17,0	17,9	16,7	12,6	8,4	4,7	7,2	11,1	1,1	0,4	5,7	1,3	19,0	23,7	7,1	4,5	6,0	1,9	0,0	0,0	0,6	0,4	0,2	0,2
28	17,8	17,8	16,2	13,2	7,2	3,8	1,1	10,1	0,7	0,8	7,2	3,2	4,1	20,8	7,6	5,1	6,7	3,1	27,2	0,2	0,2	0,0	0,2	0,0
29	17,4	17,4	15,6	13,4	7,3	3,0	4,5	11,1	4,9	2,6	5,7	6,2	13,1	23,6	12,3	7,7	4,8	6,0	10,0	0,0	0,2	0,0	0,0	0,2
30	18,0	17,0	14,9	12,9	7,6	2,7	10,1	8,6	7,8	0,2	5,4	2,2	26,0	21,0	14,9	4,6	5,2	2,8	0,2	0,2	0,2	0,0	0,0	0,2
31	17,9	17,5		13,0		3,2	9,4	10,0		1,4		5,1	19,5	21,2		5,0		5,0	0,2	0,2		0,0		2,8
	MEDIA						MEDIA						MEDIA						TOTALE					
I dec	18,5	18,7	18,0	13,3	11,1	7,4	10,1	10,0	9,5	6,8	3,3	3,4	25,3	23,0	19,5	13,5	5,0	3,6	10,4	12,6	1,2	13,8	37,0	17,0
II dec	19,0	18,1	17,0	11,6	8,4	7,3	12,7	9,8	8,4	4,2	3,7	2,3	27,8	23,2	17,1	9,3	5,2	2,5	4,6	1,2	52,0	71,0	1,2	57,6
III dec	17,7	17,9	16,3	12,5	8,1	3,9	8,0	10,4	4,2	1,4	3,3	2,7	20,1	22,7	10,9	5,4	-	3,4	40,6	1,0	20,6	43,6	19,6	37,2
mese	18,4	18,2	17,1	12,5	9,2	6,1	10,2	10,1	7,4	4,1	3,4	2,8	24,3	23,0	15,9	9,3	4,9	3,2	55,6	14,8	73,8	128,	57,8	111,

Campochiaro (CB) lat. 41°28' long. 14°32' alt. 502

G	precipitazione max oraria						umidità relativa media						bagnatura fogliare (*)						evapotraspirazione					
	lug	ago	set	ott	nov	dic	lug	ago	set	ott	nov	dic	lug	ago	set	ott	nov	dic	lug	ago	set	ott	nov	dic
1	0,2	5,6	0,0	0,2	0,2	0,2	80	82	69	75	86	86							4,3	4,1	4,9	2,6	1,0	0,5
2	0,2	0,2	0,0	0,2	0,0	0,2	80	75	60	75	81	88							4,4	4,6	5,9	2,7	0,8	0,5
3	0,2	0,0	0,0	0,2	0,0	0,2	76	72	65	71	88	85							4,1	5,1	4,3	2,6	0,8	0,7
4	0,0	0,2	0,0	0,0	0,2	0,2	73	70	61	72	85	70							5,0	5,2	4,7	2,6	0,9	1,1
5	8,0	0,0	0,0	0,2	0,0	5,0	83	72	67	71	84	72							2,8	4,7	5,0	2,5	0,8	1,5
6	0,2	0,0	0,4	0,2	8,4	0,0	75	75	81	76	95	73							5,4	3,2	2,8	2,2	0,5	0,9
7	0,2	0,2	0,2	-	0,2	0,0	73	68	71	75	84	73							5,8	5,6	4,3	1,8	0,9	0,7
8	0,0	0,2	0,2	0,0	0,2	0,0	68	67	71	69	90	72							5,9	5,9	4,2	1,8	0,6	1,0
9	0,2	0,0	0,0	2,8	0,2	0,2	64	70	70	82	85	74							6,0	5,0	4,7	1,1	0,7	0,9
10	0,0	0,0	0,2	0,4	0,0	0,2	64	62	64	70	87	64							6,1	4,8	5,4	2,0	0,7	1,6
11	0,2	0,0	0,0	0,0	0,2	0,2	65	66	64	64	88	75							5,9	4,9	4,7	2,3	0,7	1,0
12	0,0	0,0	0,0	0,2	0,0	3,2	67	64	65	74	76	82							5,2	5,0	4,1	2,5	0,9	0,9
13	0,0	0,2	0,0	0,2	0,0	0,4	66	70	66	76	77	76							6,1	4,9	3,9	2,2	0,9	0,8
14	0,0	0,0	0,2	4,2	0,0	0,2	55	70	66	70	81	79							7,0	5,0	4,5	1,6	0,7	0,8
15	0,0	0,2	0,0	0,0	0,2	2,0	59	77	63	68	81	73							6,4	4,4	4,2	1,6	0,6	1,1
16	0,0	0,2	0,0	0,0	0,2	6,8	62	75	63	79	86	71							5,9	4,6	4,3	0,9	0,6	1,8
17	0,0	0,2	0,2	0,0	0,0	6,0	71	74	60	74	86	71							5,5	4,6	4,6	1,5	0,6	1,3
18	0,2	0,0	0,0	0,4	0,2	1,6	65	71	54	77	85	87							6,4	5,2	4,8	1,6	0,6	0,4
19	2,4	0,2	12,0	0,2	0,2	2,4	63	69	76	75	81	88							6,0	5,4	4,0	1,4	0,6	0,4
20	1,8	0,0	5,8	22,4	0,2	0,2	66	71	83	78	83	76							5,5	5,6	1,7	1,7	0,6	0,3
21	0,0	0,2	0,2	5,4	0,0	0,0	65	66	78	95	88	83							5,4	5,5	1,8	0,6	0,5	0,3
22	0,0	0,0	0,2	0,2	2,2	2,6	69	63	78	88	96	78							5,6	6,1	2,9	1,0	0,5	0,7
23	0,0	0,2	0,2	0,6	0,4	0,0	65	62	80	87	96	69							4,3	5,6	2,6	1,1	0,5	1,0
24	0,0	0,0	0,0	0,0	0,4	3,6	60	62	79	89	92	77							6,0	6,2	2,5	0,8	0,5	0,6
25	2,0	0,0	0,8	0,2	0,2	4,6	83	60	85	84	92	82							2,7	4,6	2,1	1,4	0,5	0,6
26	0,2	0,0	5,4	6,6	0,2	0,4	76	61	93	91	88	70							3,6	5,1	1,0	0,8	0,6	0,8
27	0,0	0,0	0,2	0,2	0,2	0,2	69	60	88	94	83	84							3,8	5,6	1,5	0,8	0,6	0,4
28	8,6	0,2	0,2	0,0	0,2	0,0	90	66	85	90	82	86							1,4	4,6	1,5	0,9	0,6	0,4
29	3,6	0,0	0,2	0,0	0,0	0,2	87	64	81	86	86	80							2,5	4,8	2,1	1,1	0,6	0,4
30	0,2	0,2	0,2	0,0	0,0	0,2	74	71	78	87	82	85							4,8	4,4	2,3	0,8	0,6	0,4
31	0,2	0,2		0,0		1,0	75	68		86		75							4,0	4,6		0,9		0,6
	MASSIMO ORARIO						MEDIA						MEDIA						MEDIA					
I dec	8,0	5,6	0,4	2,8	8,4	5,0	74	71	68	73	87	75							5,0	4,8	4,6	2,2	0,8	1,0
II dec	2,4	0,2	12,0	22,4	0,2	6,8	64	71	66	74	83	78							6,0	4,9	4,1	1,7	0,7	0,9
III dec	8,6	0,2	5,4	6,6	2,2	4,6	74	64	82	89	88	79							4,0	5,2	2,0	0,9	0,6	0,6
mese	8,6	5,6	12,0	22,4	8,4	6,8	71	69	72	79	86	77							5,0	5,0	3,6	1,6	0,7	0,8

G	velocità media vento						velocità massima vento						direzione prevalente vento						pressione atmosferica media					
	lug	ago	set	ott	nov	dic	lug	ago	set	ott	nov	dic	lug	ago	set	ott	nov	dic	lug	ago	set	ott	nov	dic
1	1,2	0,9	1,7	1,0	0,8	0,6	3,9	4,6	5,9	4,5	2,9	2.0	315	270	135	315	315	135	1012	1013	-	1025	1020	1028
2	2,0	0,9	1,4	1,2	0,5	0,7	7,1	3,3	4.0	5,6	2,6	2,6	N	45	135	45	135	135	1010	1016	-	1023	1020	1024
3	10,0	1,0	1,0	0,8	0,7	1,4	3,6	3,8	4,5	3,4	2,7	5.0	45	180	135	315	135	180	1011	1017	-	1023	1019	1020
4	20,0	1,4	1,9	0,9	0,7	1,9	6,7	6,1	6,7	3,4	3.0	6,4	135	135	180	180	135	180	1014	1013	-	1022	1017	1016
5	1,4	1,0	2,0	0,9	0,8	3,0	7,5	3,6	6,9	4,3	3,2	11,2	135	315	135	180	135	270	1012	1013	1015	1022	1014	1010
6	0,9	-	1,1	1,2	1,2	1,2	3,4	-	5,1	4,8	8.0	7,2	45	-	180	180	90	225	1011	-	-	1019	1013	1012
7	1,4	1,8	1,3	2,2	1,2	1,2	4,3	6,9	4,7	9,7	5,1	3,6	135	180	270	270	135	135	1013	1011	-	1010	1020	1017
8	1,5	1,9	1,5	1,5	0,8	1,3	4,5	8,6	5,4	7.0	3,3	4,8	135	135	135	N	180	135	1015	1011	1011	1010	1022	1021
9	1,2	1,7	1,3	2,3	0,6	1,7	4,7	6.0	4,1	7,3	1,8	6.0	180	315	135	315	135	270	1017	1012	-	1013	1022	1023
10	1,2	2,4	1,2	2,2	0,7	2,2	3,4	8,2	5,4	6,5	3,3	6,1	135	N	180	315	315	225	1016	1017	-	1019	1018	1018
11	1,1	1,6	1,1	1,4	0,5	1,4	4,1	5,3	5,6	7.0	1,7	4,9	315	315	135	315	270	225	1014	1018	-	1019	1021	1019
12	0,9	1,2	1,2	1,3	1,4	1,8	3,6	4,8	4.0	5,6	3,8	6,1	N	135	135	180	315	270	1013	1013	-	1018	1028	1015
13	1,4	1,2	0,9	1,7	1,4	1,2	5,3	6,5	4,8	4,8	4,8	3,5	180	180	180	315	N	135	1010	1010	1014	1016	1030	1017
14	2,7	1,1	1,3	2,4	0,9	1,9	7,8	5,3	6.0	7,2	3,8	5,1	270	180	225	315	270	180	1010	1011	-	1021	1025	1019
15	2,5	1,3	10,0	2,4	0,5	2,9	8,4	8,6	5,8	7,1	2,5	12,1	180	180	270	N	270	270	1014	1012	-	1024	1020	1016
16	2,1	0,9	1,0	1,9	0,7	4,7	6,3	4,4	5,9	7,3	2,5	14,2	135	180	180	315	270	225	1014	1014	-	1025	1021	1008
17	1,5	1,0	1,6	1,0	0,5	3,8	5,4	3,4	6,1	4,9	2,1	13.0	135	315	180	N	180	270	1009	1015	-	1024	1024	1002
18	2,4	1,0	2,6	1,1	0,5	0,9	8,2	4,6	8,6	3,5	2.0	4,3	135	315	225	135	270	135	1007	1016	-	1024	1025	1008
19	2,8	1,1	3,7	1,9	0,7	0,3	8,8	6,5	12,9	6,1	1,9	2,4	135	315	225	225	135	135	1006	-	1006	1023	1024	1010
20	3,4	0,9	1,6	2,7	0,5	0,5	11,1	4,5	7,5	9.0	1,8	2,8	270	315	315	225	270	135	1006	-	1012	1017	1024	1013
21	2,7	1,2	1,8	1,2	0,4	0,2	10,4	6,2	6,2	3,6	1,6	1,8	270	45	315	270	315	315	1008	-	1016	1021	1022	1014
22	2,7	1,2	1,0	1,1	0,5	2,6	8,9	5,6	4,2	5,7	1,8	7,5	270	45	315	315	270	315	1009	-	1016	1021	1017	1016
23	2,3	0,9	0,9	1,1	0,6	2,0	7,4	2,7	4,2	6,4	1,9	6,4	180	180	180	315	315	315	1008	-	1015	1019	1019	1021
24	3,0	1,1	0,9	0,6	0,7	0,8	9,1	4,1	4,2	2.0	3.0	3,6	270	180	45	315	270	135	1005	-	1016	1016	1025	1016
25	1,0	1,0	0,8	1,0	0,4	2,3	3,7	3,4	4.0	3,9	1,5	5,4	180	135	45	180	270	315	1008	-	1019	1015	1027	1024
26	1,4	1,2	0,9	1,6	0,7	1,1	5,8	5,7	3,4	4,8	2,1	6,2	270	135	315	90	270	315	1013	-	1022	1016	1027	1032
27	2,0	1,7	1,2	0,6	0,8	0,2	6,6	9,3	4,8	2,1	2.0	1,6	180	270	N	N	135	135	1016	-	1024	1020	1028	1035
28	1,4	1,0	1,1	0,8	0,9	0,4	5,9	4,8	6,9	3,4	3,4	2,6	135	135	270	315	315	135	1014	-	1024	1025	1026	1030
29	1,0	1,5	1,3	0,8	0,7	0,6	3,1	5,9	6,1	3,2	2,4	2,6	315	135	N	N	135	180	1013	-	1024	1025	1026	1020
30	1,1	1,8	1,0	0,6	0,7	0,6	4,1	6,8	5,4	2,1	2,3	3,5	270	135	N	315	270	135	1012	1012	1025	1022	1028	1012
31	1,5	1,7		0,9		1,2	6,3	5,5		3,7		4,3	135	135		315		315	1011	-		1021		1017
	MEDIA						MASSIMO GIORNALIERO						MEDIA						MEDIA					
I dec	1,4	1,4	1,4	1,4	0,8	1,5	7,5	8,6	6,9	9,7	8,0	11,2	SE	SE	SE	NW	SE	S	1013	1014	-	1019	1019	1019
II dec	2,1	1,1	1,6	1,8	0,8	1,9	11,1	8,6	12,9	9,0	4,8	14,2	SE	NW	SE	NW	W	W	1010	1013	-	1021	1024	1013
III dec	1,8	1,3	1,1	0,9	0,6	1,1	10,4	9,3	6,9	6,4	3,4	7,5	W	SE	NW	NW	W	NW	1011	-	1020	1020	1024	1021
mese	1,8	1,3	1,4	1,4	0,7	1,5	11,1	9,3	12,9	9,7	8,0	14,2	SE	SE	SE	NW	W	SE	1011	-	-	1020	1022	1018

* sensore assente

Castel Volturno (CE) lat. 41°04' long. 14°00' alt. 4

G	temperatura minima						temperatura massima						temperatura media						temperatura superficiale min					
	lug	ago	set	ott	nov	dic	lug	ago	set	ott	nov	dic	lug	ago	set	ott	nov	dic	lug	ago	set	ott	nov	dic
1	18,3	14,7	17,0	13,8	12,7	4,1	29,3	27,5	30,5	29,5	22,9	17,6	23,3	21,6	23,1	20,8	16,4	9,1	19,6	15,0	17,9	12,2	12,4	4,0
2	17,8	16,0	16,2	13,2	11,4	6,1	26,0	28,4	32,4	28,9	22,0	13,3	22,2	22,6	24,0	20,2	15,8	9,9	18,5	16,0	16,6	11,7	11,3	7,1
3	16,9	17,0	18,1	12,4	9,4	8,8	28,0	30,8	32,6	29,3	22,2	16,0	22,7	24,4	24,7	19,6	14,1	11,3	18,1	17,5	19,1	11,7	9,4	8,6
4	16,8	17,5	17,7	11,7	9,3	9,5	27,6	29,3	34,7	27,6	21,8	17,8	22,7	23,6	24,8	19,5	15,1	13,9	18,8	17,8	18,8	10,7	9,6	9,5
5	18,5	17,3	17,2	12,3	13,1	11,7	24,7	30,3	27,9	27,1	20,8	18,1	21,0	23,2	23,7	19,1	16,6	15,9	19,3	17,8	18,3	11,6	13,4	11,5
6	17,7	18,1	18,1	14,0	10,3	9,8	29,8	28,2	29,9	25,0	19,9	17,1	23,5	22,9	23,8	18,8	13,7	13,9	18,6	18,5	18,8	13,9	10,7	10,1
7	18,4	16,2	18,0	13,8	10,4	6,3	29,0	27,4	28,9	25,1	20,5	16,2	24,1	22,3	23,5	18,7	14,2	11,2	19,6	17,1	18,4	12,9	10,9	7,6
8	17,3	16,4	16,0	9,9	10,6	4,4	31,1	29,4	27,5	22,0	20,5	18,9	24,5	23,5	22,3	16,1	14,1	10,3	18,9	17,0	16,6	8,6	11,2	5,9
9	16,7	18,1	16,9	8,0	9,6	4,6	32,7	28,3	28,3	17,1	19,9	17,6	25,0	23,2	22,6	12,4	14,2	11,2	18,6	18,9	17,6	7,1	10,1	5,9
10	14,9	17,0	16,5	11,3	10,2	8,8	30,9	32,0	30,2	20,7	19,5	18,0	23,8	24,0	23,2	15,1	14,3	13,0	16,6	15,7	17,0	9,9	9,8	9,3
11	17,2	16,1	15,1	9,2	9,3	10,8	32,0	28,9	30,9	24,7	20,1	18,3	24,6	22,5	22,8	16,1	13,8	13,5	18,9	14,8	15,9	8,3	9,5	10,9
12	17,8	14,6	17,8	9,9	10,2	10,8	32,8	28,1	28,9	25,6	18,5	17,9	25,8	22,1	23,2	17,8	13,6	13,9	18,4	14,7	18,3	8,6	9,3	11,7
13	19,9	16,4	18,8	14,4	5,0	4,8	34,5	28,4	31,1	24,3	17,0	16,0	27,1	22,1	24,2	18,9	10,4	11,7	20,3	16,9	19,4	13,1	4,9	6,7
14	18,8	16,6	16,5	14,4	2,8	5,1	30,9	28,2	30,7	20,4	18,6	16,8	26,2	22,2	23,2	17,1	9,4	13,0	19,7	17,2	16,9	13,5	3,3	7,8
15	16,1	16,4	15,2	8,6	3,5	12,4	27,0	27,7	31,0	19,4	17,6	17,6	23,2	22,7	23,2	14,1	8,9	14,8	17,7	16,7	16,1	6,1	3,6	10,8
16	13,6	18,7	16,6	8,7	4,5	-	27,0	31,0	31,6	19,6	16,7	-	22,0	24,0	23,8	13,7	10,4	-	15,9	19,3	16,9	5,4	4,8	-
17	14,8	18,4	15,5	8,0	6,0	1,3	27,3	30,9	30,7	19,8	17,2	16,0	22,5	24,1	22,5	13,2	10,8	9,5	16,4	18,8	15,9	4,7	5,6	4,9
18	16,2	16,6	15,8	6,6	4,2	1,1	28,3	30,5	28,4	20,2	18,3	8,4	23,4	24,1	22,4	14,2	9,5	4,1	17,9	17,2	16,3	6,3	3,6	4,3
19	16,1	18,7	13,9	13,1	3,5	2,4	28,7	31,3	24,3	21,1	17,8	11,5	24,1	24,8	20,6	17,5	8,9	5,5	18,3	19,5	13,7	11,7	3,2	3,9
20	17,8	18,2	11,5	14,5	4,4	-0,8	24,7	32,7	24,6	20,8	17,6	10,8	22,5	25,6	18,0	18,2	10,1	3,8	17,8	19,1	12,1	15,2	4,2	1,8
21	14,3	19,5	14,4	-	6,7	0,9	24,8	36,8	28,6	-	17,2	10,2	21,3	26,9	21,1	-	11,9	5,5	15,2	19,0	13,6	-	6,4	2,2
22	16,4	17,8	15,7	-	11,4	3,9	26,4	36,3	29,5	-	16,0	10,4	22,0	26,7	21,4	-	13,4	7,0	17,8	17,4	15,0	-	11,0	3,2
23	16,3	19,7	15,0	-	11,0	0,4	26,3	34,8	26,0	-	18,3	14,2	21,3	26,3	20,2	-	14,2	7,2	16,5	18,9	14,8	-	10,4	1,8
24	15,9	16,9	14,2	-	10,0	-0,6	24,4	33,3	26,3	-	18,7	14,6	20,8	24,8	19,6	-	13,6	7,0	16,5	18,3	14,3	-	9,6	0,9
25	14,4	18,7	15,4	-	8,4	4,9	24,9	33,7	26,8	-	18,6	12,3	19,6	25,7	21,1	-	12,9	8,7	16,0	19,5	14,9	-	8,2	3,9
26	14,3	18,6	16,6	-	7,9	1,9	25,3	35,2	25,0	-	19,5	12,8	20,4	25,8	20,6	-	12,1	7,1	15,7	19,6	16,0	-	7,0	2,5
27	15,4	17,1	17,6	-	5,7	1,6	27,1	32,8	27,4	-	18,7	12,7	22,3	25,1	22,0	-	10,3	7,1	16,5	17,8	17,0	-	5,7	2,5
28	17,5	16,8	15,5	14,1	4,7	0,6	25,8	29,7	29,1	24,4	17,9	13,2	21,0	23,0	22,1	18,2	9,6	5,4	17,5	17,9	13,2	14,1	4,9	1,8
29	15,8	16,0	11,8	12,8	5,5	-0,6	25,3	28,7	29,5	24,3	17,2	13,2	21,1	22,2	21,0	17,3	10,4	5,1	16,1	16,6	11,7	12,8	5,8	1,1
30	16,2	16,5	12,3	12,1	5,1	4,5	27,4	28,3	28,7	21,0	17,8	8,6	21,4	22,0	20,8	15,8	9,5	6,2	16,7	16,9	11,2	12,1	4,2	5,7
31	16,0	15,9		11,8		-	27,3	28,1		21,5		-	21,6	22,2		16,4		-	16,6	16,4		10,7		-
	MEDIA						MEDIA						MEDIA						MEDIA					
I dec	17,3	16,8	17,2	12,0	10,7	7,4	28,9	29,2	30,3	25,2	21,0	17,1	23,1	23,0	23,7	18,6	15,9	12,2	16,6	15,0	16,6	7,1	9,4	4,0
II dec	16,8	17,1	15,7	10,7	5,3	5,3	29,3	29,8	29,2	21,6	17,9	14,8	23,1	23,4	22,5	16,2	11,6	10,1	15,9	14,7	12,1	4,7	3,2	1,8
III dec	15,7	17,6	14,9	-	7,6	1,8	25,9	32,5	27,7	-	18,0	12,2	20,8	25,0	21,3	-	12,8	7,0	15,2	16,4	11,2	-	4,2	0,9
mese	16,6	17,2	15,9	-	7,9	4,8	28,0	30,5	29,1	-	19,0	14,7	22,3	23,9	22,5	-	13,4	9,8	17,7	17,5	16,1	-	7,8	5,8

G	temperatura suolo -10 media						eliofania						radiazione globale						precipitazione totale					
	lug	ago	set	ott	nov	dic	lug	ago	set	ott	nov	dic	lug	ago	set	ott	nov	dic	lug	ago	set	ott	nov	dic
1	24,2	23,5	24,9	22,8	16,9	10,6	3,8	9,6	3,9	11,4	8,1	8,6	24,3	26,5	21,0	18,8	10,1	8,7	0,0	0,0	0,0	0,0	0,0	0,0
2	24,1	23,8	24,7	22,5	16,8	11,1	4,3	9,8	3,5	11,4	8,8	0,0	26,1	25,6	21,4	18,7	12,2	1,8	0,0	0,0	0,0	0,0	0,0	0,2
3	24,0	24,2	24,9	21,8	16,5	11,8	4,8	11,1	2,1	11,3	9,6	1,6	26,7	25,0	18,0	18,5	12,3	3,3	0,0	0,0	0,0	0,0	0,0	43,0
4	24,0	24,8	25,0	21,8	16,4	12,6	5,2	4,7	4,0	11,1	6,4	4,5	23,5	24,9	18,0	18,1	8,8	6,7	0,0	0,0	0,0	0,0	0,2	8,8
5	24,0	24,8	27,5	22,5	16,5	13,8	0,6	4,9	7,2	10,9	0,1	1,0	6,0	24,7	15,3	17,8	3,2	3,5	5,8	0,0	0,0	0,0	0,0	11,4
6	23,7	25,1	26,0	23,3	15,4	13,8	8,7	4,0	12,3	7,7	3,2	6,9	28,5	22,1	22,9	12,3	-	8,8	0,0	0,0	0,0	0,0	43,4	2,4
7	24,2	25,0	26,2	22,9	15,3	12,6	4,3	3,5	11,4	4,4	6,9	7,9	28,1	25,3	22,0	9,2	9,1	9,6	0,0	0,2	0,2	6,4	5,6	0,0
8	24,4	25,0	25,5	19,2	15,1	11,6	7,3	5,8	11,2	6,1	3,6	8,7	28,9	25,8	20,4	13,1	6,7	9,7	0,0	0,0	0,0	0,0	0,0	0,0
9	24,6	25,5	26,3	14,3	14,5	11,1	9,5	2,5	12,0	5,2	4,0	6,6	29,5	23,4	22,9	9,1	6,1	7,8	0,0	0,0	0,0	0,0	0,0	0,2
10	24,5	25,1	26,4	15,3	14,4	12,6	4,4	5,1	12,2	10,9	7,2	0,9	24,1	26,4	22,5	17,9	8,4	3,0	0,0	0,0	0,2	0,0	0,0	2,4
11	24,7	24,5	26,0	18,8	14,4	13,4	4,5	6,3	12,2	8,8	9,4	1,9	28,0	26,9	22,0	12,4	11,7	4,6	0,0	0,0	0,0	0,0	0,0	2,0
12	24,9	24,1	26,5	19,5	14,1	13,7	7,8	7,5	10,0	10,1	9,2	3,8	28,4	25,4	18,2	16,8	11,3	5,2	0,0	0,0	0,2	0,0	0,0	8,8
13	25,4	24,4	27,8	21,5	13,2	12,6	8,4	4,4	11,0	8,1	9,4	7,2	27,4	25,4	20,2	13,2	11,8	8,7	0,0	0,0	0,0	0,0	0,0	0,0
14	25,6	24,6	26,7	17,2	12,3	12,2	6,1	6,1	11,8	4,2	9,5	2,0	26,5	24,8	19,8	6,9	12,0	3,9	0,0	0,0	0,0	0,0	0,0	0,2
15	25,4	24,7	26,1	16,5	11,9	13,6	3,8	3,2	11,8	10,4	9,4	0,7	28,6	24,3	19,5	16,8	11,8	2,1	0,0	0,2	0,2	0,0	0,0	5,4
16	24,4	25,1	26,9	16,0	11,6	12,4	3,5	4,7	11,6	10,5	9,4	-	28,4	25,0	19,0	16,8	11,2	-	0,0	0,0	0,0	0,0	0,0	1,8
17	24,4	25,5	26,6	16,0	11,8	11,6	2,5	2,1	11,5	10,5	9,4	5,0	28,0	24,7	19,6	16,8	11,3	5,3	0,0	0,0	0,2	0,0	0,0	6,0
18	24,6	25,5	26,2	16,5	11,6	9,2	2,7	2,5	11,5	8,1	9,3	2,3	28,0	25,1	19,4	14,5	11,1	4,3	0,0	0,2	0,0	0,0	0,0	8,0
19	24,8	25,8	22,2	19,9	10,9	8,8	1,0	1,2	5,9	7,1	7,7	6,5	28,0	24,7	15,3	13,9	10,2	8,4	0,2	0,2	7,2	0,0	0,0	5,8
20	24,8	26,0	20,6	-	11,0	8,1	0,6	3,2	9,2	0,8	9,0	8,7	26,3	24,2	17,4	4,9	10,9	9,4	0,0	0,0	0,4	10,0	0,0	0,0
21	23,9	26,1	22,5	-	11,4	7,8	4,8	3,7	11,4	-	5,6	8,0	27,1	24,8	20,4	-	7,5	9,2	0,0	0,0	0,0	-	0,0	0,0
22	24,1	25,9	23,4	16,8	12,6	7,4	1,9	4,3	11,3	-	0,6	7,4	26,5	25,3	17,8	-	2,9	8,8	0,0	0,0	0,0	-	4,4	0,0
23	24,0	25,9	24,1	-	13,1	7,6	1,7	2,8	9,5	-	2,0	8,7	15,0	24,5	16,1	-	3,8	9,8	0,0	0,0	0,0	-	0,0	0,0
24	23,5	26,0	23,4	-	12,9	7,3	2,9	4,1	9,3	-	9,0	7,9	24,7	22,8	17,9	-	10,1	8,9	0,0	0,0	0,2	-	0,0	17,2
25	23,1	26,5	23,2	18,5	12,6	8,8	5,2	3,5	8,4	-	9,1	3,4	19,9	23,1	13,1	-	10,1	4,8	0,0	0,2	0,0	-	0,0	0,8
26	23,1	26,4	23,2	-	12,9	7,9	3,4	8,4	1,9	-	9,1	8,6	26,3	22,9	8,1	-	9,9	9,8	0,0	0,0	0,2	-	0,0	0,0
27	23,2	26,0	23,3	18,0	12,2	7,4	3,2	7,2	2,3	-	9,0	8,8	17,9	22,3	8,5	-	10,1	9,7	0,0	0,0	0,0	-	0,2	0,0
28	23,6	26,0	23,2	18,6	11,7	7,4	1,1	3,6	6,9	9,4	7,9	8,8	8,1	22,8	12,3	12,6	9,4	9,6	6,4	0,2	0,0	0,0	0,0	0,0
29	23,4	25,4	22,5	18,1	11,4	6,8	3,9	5,1	10,0	9,8	8,6	7,5	25,3	20,3	18,0	13,1	9,5	7,8	0,2	0,0	0,0	0,0	0,2	0,0
30	23,5	24,8	22,1	17,0	11,1	-	6,7	3,3	10,9	8,8	8,8	0,9	24,3	21,9	17,8	9,9	9,4	2,4	0,0	0,0	0,0	0,0	0,0	0,6
31	23,6	24,7		16,8		8,0	11,1	4,3		9,8		-	24,2	22,5		13,2		-	0,2	0,0		0,0		-
	MEDIA						MEDIA						MEDIA						TOTALE					
I dec	24,2	24,7	25,7	20,6	15,8	12,2	5,3	6,1	8,0	9,0	5,8	4,7	24,6	25,0	20,5	15,4	8,6	6,3	5,8	0,2	0,4	6,4	49,2	68,4
II dec	24,9	25,0	25,6	18,0	12,3	11,6	4,1	4,1	10,6	7,9	9,2	4,2	27,8	25,1	19,0	13,3	11,3	5,8	0,2	0,6	8,2	10,0	0,0	38,0
III dec	23,6	25,8	23,1	-	12,2	7,7	4,2	4,6	8,2	-	7,0	7,0	21,7	23,0	15,0	-	8,3	8,1	6,8	0,4	0,4	-	4,8	18,6
mese	24,2	25,2	24,8	18,9	13,4	10,5	4,5	4,9	8,9	-	7,3	5,3	24,6	24,3	18,2	-	9,4	6,8	12,8	1,2	9,0	-	54,0	125,

Castel Volturno (CE) lat. 41°04' long. 14°00' alt. 4

G	precipitazione max oraria						umidità relativa media						bagnatura fogliare						evapotraspirazione					
	lug	ago	set	ott	nov	dic	lug	ago	set	ott	nov	dic	lug	ago	set	ott	nov	dic	lug	ago	set	ott	nov	dic
1	0,0	0,0	0,0	0,0	0,0	0,0	77	78	83	65	73	87	12,0	12,1	13,4	9,5	0,3	15,4	4,9	4,7	3,9	3,8	2,0	0,8
2	0,0	0,0	0,0	0,0	0,0	0,2	77	82	73	63	72	93	9,8	12,1	12,4	5,8	0,0	19,6	4,7	4,6	4,3	3,7	2,2	0,5
3	0,0	0,0	0,0	0,0	0,0	25,6	72	78	68	60	81	98	10,4	12,6	12,0	3,2	8,0	21,1	5,2	4,8	4,2	3,8	1,7	0,5
4	0,0	0,0	0,0	0,0	0,2	2,8	78	81	77	69	84	90	10,8	12,3	12,4	11,0	14,5	13,2	4,5	4,7	4,1	3,3	1,3	0,6
5	4,6	0,0	0,0	0,0	0,0	3,0	89	83	76	76	77	88	22,5	12,5	8,0	12,5	4,7	18,9	1,6	4,6	3,3	2,9	1,3	1,2
6	0,0	0,0	0,0	0,0	9,2	2,2	78	85	81	82	91	77	11,1	13,4	9,1	14,1	17,4	24,0	5,4	4,1	4,2	2,1	1,2	1,4
7	0,0	0,2	0,2	-	5,2	0,0	78	84	78	83	89	82	10,5	12,9	7,2	12,1	14,9	17,4	5,3	4,4	4,0	2,0	1,3	0,8
8	0,0	0,0	0,0	0,0	0,0	0,0	75	84	80	56	85	88	11,2	12,2	12,9	13,2	12,7	20,2	5,7	4,6	3,6	2,9	1,2	0,6
9	0,0	0,0	0,0	0,0	0,0	0,2	70	82	82	54	77	89	10,3	12,5	11,4	6,6	5,0	23,9	6,0	4,3	4,0	3,2	1,4	0,6
10	0,0	0,0	0,2	0,0	0,0	1,2	73	58	80	45	77	94	11,0	4,9	12,4	0,0	4,3	24,0	4,9	5,6	4,0	4,1	1,7	0,6
11	0,0	0,0	0,0	0,0	0,0	1,6	74	59	79	67	76	95	10,5	4,1	12,3	12,4	6,1	24,0	5,6	6,3	4,0	2,5	1,6	0,6
12	0,0	0,0	0,2	0,0	0,0	2,0	71	73	86	78	66	93	10,3	8,9	13,8	15,8	0,0	24,0	5,9	4,8	3,3	2,4	2,0	0,6
13	0,0	0,0	0,0	0,0	0,0	0,0	73	78	82	80	66	76	10,6	10,7	11,9	16,2	0,6	12,4	6,0	4,6	3,8	2,2	1,8	1,1
14	0,0	0,0	0,0	0,0	0,0	0,2	70	81	79	50	70	88	5,8	11,2	12,1	6,3	4,0	23,6	5,3	4,4	3,7	3,7	1,3	0,7
15	0,0	0,2	0,2	0,0	0,0	4,6	63	80	78	44	74	87	4,9	11,8	12,2	0,0	6,2	24,0	5,9	4,3	3,7	4,1	1,2	0,9
16	0,0	0,0	0,0	0,0	0,0	-	73	79	81	49	71	-	10,8	11,5	10,9	0,0	0,0	-	5,3	4,9	3,7	3,8	1,6	1,5
17	0,0	0,0	0,2	0,0	0,0	5,6	76	84	81	54	70	67	11,3	12,6	12,6	4,5	0,0	19,6	5,0	4,6	3,5	3,1	1,8	2,0
18	0,0	0,2	0,0	0,0	0,0	3,4	78	79	82	71	74	89	11,7	12,4	13,1	14,6	6,2	24,0	5,1	4,7	3,3	2,1	1,3	0,6
19	0,2	0,2	2,0	0,0	0,0	3,2	75	80	70	73	79	86	14,4	12,1	12,4	13,5	10,0	18,2	5,2	4,8	3,6	2,4	1,0	0,5
20	0,0	0,0	0,2	4,0	0,0	0,0	69	74	70	82	73	71	11,1	10,4	14,5	21,7	1,7	17,3	5,3	5,0	3,1	2,1	1,3	0,7
21	0,0	0,0	0,0	-	0,0	0,0	74	68	65	-	74	62	13,1	7,8	13,6	-	0,4	9,8	4,7	5,8	4,0	1,8	1,5	1,2
22	0,0	0,0	0,0	-	1,6	0,0	74	59	80	-	87	59	12,6	6,7	15,8	-	18,9	7,8	4,9	6,1	3,4	1,8	1,2	1,7
23	0,0	0,0	0,0	-	0,0	0,0	74	69	84	-	79	59	16,7	11,2	16,5	-	2,6	7,7	3,3	5,6	2,7	2,0	1,4	1,4
24	0,0	0,0	0,2	-	0,0	8,4	72	81	81	-	77	85	13,9	12,6	15,3	-	4,0	18,2	5,0	4,5	2,9	2,1	1,5	0,7
25	0,0	0,2	0,0	-	0,0	0,6	76	82	78	-	78	68	13,0	12,9	14,5	-	5,2	10,8	3,8	4,6	2,5	1,7	1,3	1,3
26	0,0	0,0	0,2	-	0,0	0,0	77	76	75	-	83	63	16,8	12,2	12,7	-	11,6	4,2	4,5	4,9	2,6	1,0	1,1	1,4
27	0,0	0,0	0,0	-	0,2	0,0	79	77	69	-	87	71	17,2	11,2	5,7	-	15,2	11,9	3,6	4,5	2,5	1,2	0,9	1,3
28	4,0	0,2	0,0	0,0	0,0	0,0	90	76	60	86	91	82	24,0	12,6	5,9	13,5	17,5	17,5	1,9	4,3	3,1	1,8	0,7	0,7
29	0,2	0,0	0,0	0,0	0,2	0,0	84	74	58	80	79	88	13,8	11,3	2,2	11,4	7,4	20,6	4,2	4,0	3,7	1,9	1,0	0,5
30	0,0	0,0	0,0	0,0	0,0	0,4	82	78	64	75	83	91	13,3	10,6	9,7	0,1	14,1	21,0	4,3	4,1	3,7	1,9	0,9	0,5
31	0,2	0,0		0,0		-	80	83		70		-	12,3	12,0		0,0		-	4,3	3,9		2,3		1,5
	MASSIMO ORARIO						MEDIA						MEDIA						MEDIA					
I dec	4,6	0,2	0,2	6,4	9,2	25,6	77	79	78	65	81	89	12,0	11,7	11,1	8,8	8,2	19,8	4,8	4,6	4,0	3,2	1,5	0,7
II dec	0,2	0,2	2,0	4,0	0,0	5,6	72	77	79	65	72	83	10,1	10,6	12,6	10,5	3,5	20,8	5,4	4,8	3,6	2,8	1,5	0,9
III dec	4,0	0,2	0,2	-	1,6	8,4	78	75	71	-	82	73	15,1	11,0	11,2	-	9,7	13,0	4,0	4,8	3,1	1,8	1,1	1,1
mese	4,6	0,2	2,0	6,4	9,2	25,6	76	77	76	-	78	82	12,5	11,1	11,6	-	7,1	17,7	4,7	4,7	3,5	2,6	1,4	0,9

G	velocità media vento						velocità massima vento						direzione prevalente vento						pressione atmosferica media					
	lug	ago	set	ott	nov	dic	lug	ago	set	ott	nov	dic	lug	ago	set	ott	nov	dic	lug	ago	set	ott	nov	dic
1	2,5	2,6	1,8	2,2	2,3	1,5	6,8	7,2	6,5	5,7	5,2	3,0	W	W	NE	NE	NE	NE	1011	1012	1015	1022	1019	1028
2	2,5	2,2	1,6	2,2	2,8	1,6	7,2	6,1	4,2	6,3	5,9	3,5	W	NE	NE	NE	NE	NE	1009	1015	1013	1021	1018	1025
3	2,6	2,1	2,0	2,2	1,8	1,6	6,9	5,4	7,6	6,6	4,0	2,9	NE	W	NE	NE	NE	NE	1010	1017	1013	1021	1018	1022
4	2,1	2,1	1,7	2,0	1,8	2,2	6,1	6,3	6,0	6,1	5,6	6,4	SW	SW	NE	NE	NE	W	1014	1014	1013	1021	1017	1018
5	1,7	1,9	2,1	1,8	2,4	6,3	6,3	6,8	6,0	4,2	8,1	11,7	NE	W	W	NE	NE	SW	1012	1012	1016	1020	1014	1013
6	2,4	1,6	1,9	1,5	3,6	3,2	5,9	4,9	7,0	4,9	8,4	11,3	W	W	NE	NE	NE	W	1011	1012	1018	1019	1013	1013
7	2,2	1,7	2,1	3,2	2,8	1,5	5,9	5,6	5,6	13,7	8,8	5,8	NE	W	NE	NE	NE	W	1013	1012	1015	1010	1020	1018
8	1,9	1,9	1,4	2,5	2,5	0,9	4,7	5,4	5,6	6,2	4,9	2,9	W	W	NE	NE	NE	NE	1015	1012	1012	1008	1021	1022
9	1,9	2,2	1,6	5,1	2,9	1,4	4,9	6,5	5,1	12,9	6,1	3,4	W	W	NE	NE	NE	NE	1017	1012	1014	1011	1020	1025
10	1,9	2,4	1,6	3,5	2,7	1,2	4,7	6,2	5,6	8,8	5,2	5,0	W	NE	NE	N	NE	NE	1015	1014	1016	1017	1017	1021
11	2,1	3,3	1,7	1,5	2,9	1,4	5,4	7,8	6,1	5,3	5,4	5,6	NE	NE	NE	NE	NE	NE	1013	1016	1016	1017	1020	1020
12	2,2	2,3	1,9	1,7	3,4	2,3	6,1	6,5	6,9	5,0	7,0	6,3	NE	NE	W	NE	NE	SW	1012	1012	1015	1018	1026	1017
13	1,9	2,4	1,6	1,9	2,5	2,5	4,2	6,4	4,4	5,5	6,1	9,4	SW	W	NE	NE	NE	W	1010	1010	1014	1016	1028	1019
14	2,6	2,0	1,6	6,1	1,7	2,5	5,9	5,4	4,7	9,7	4,0	5,6	W	W	NE	NE	NE	SW	1012	1011	1014	1016	1024	1021
15	3,7	2,2	1,8	4,3	1,7	3,7	9,2	5,6	5,4	9,8	3,7	6,9	W	W	NE	NE	NE	W	1015	1012	1015	1020	1019	1019
16	2,9	2,3	1,8	4,1	3,3	6,2	7,6	6,2	5,3	10,7	5,9	14,4	W	W	NE	NE	NE	SW	1014	1013	1015	1022	1019	-
17	2,0	1,9	1,6	2,7	3,3	5,5	6,3	5,5	4,9	6,2	7,3	15,7	SW	W	NE	E	NE	W	1010	1014	1014	1023	1023	1004
18	2,1	1,6	1,7	2,1	1,9	2,5	5,8	5,6	5,2	4,3	4,3	5,0	W	SW	NE	NE	NE	NE	1007	1015	1010	1024	1024	1009
19	2,4	2,1	4,9	2,8	1,7	1,9	5,7	6,1	11,9	6,5	4,3	5,2	SW	NE	W	S	NE	NE	1006	1017	1007	1024	1024	1010
20	5,6	2,0	2,1	5,0	2,3	1,5	10,8	7,1	4,8	10,3	5,2	4,9	W	NE	NE	S	NE	NE	1007	1016	1011	-	1023	1014
21	3,2	2,1	1,9	-	3,3	2,9	9,0	6,3	8,0	-	6,0	7,3	W	NE	W	-	NE	NE	1009	1016	1014	-	1020	1012
22	2,2	2,2	1,9	-	4,7	5,3	6,7	5,9	5,1	-	7,9	13,9	SW	NE	NE	-	NE	N	1010	1015	1015	-	1015	1016
23	2,9	2,1	1,7	-	3,7	2,0	8,5	4,8	5,7	-	6,8	8,3	W	NE	NE	-	NE	NE	1008	1015	1014	-	1017	1020
24	4,0	1,7	1,6	-	3,3	2,2	9,6	5,6	6,7	-	6,5	8,1	W	W	NE	-	NE	NE	1005	1014	1016	-	1024	1017
25	2,0	1,8	1,7	-	2,8	4,7	5,8	5,4	4,2	-	6,4	10,2	W	W	NE	-	NE	NE	1006	1013	1018	-	1026	1022
26	2,3	1,8	3,1	-	2,0	2,7	8,2	5,4	8,0	-	4,2	5,8	NE	NE	NE	-	NE	NE	1012	1012	1020	-	1027	1031
27	2,4	2,2	1,9	-	1,6	3,9	7,5	6,2	5,1	-	3,6	9,9	NE	W	NE	-	NE	NE	1016	1011	1021	-	1028	1033
28	2,0	1,5	1,8	1,7	1,6	1,8	6,6	4,6	6,3	3,7	3,4	4,3	S	W	NE	NE	NE	NE	1013	1013	1021	1024	1026	1029
29	2,7	2,1	1,8	2,1	2,3	1,4	7,9	5,9	6,5	5,3	5,1	3,7	W	NE	NE	NE	NE	NE	1012	1012	1022	1023	1025	1021
30	2,2	2,5	2,2	2,9	1,7	1,4	5,8	8,3	5,8	5,3	3,4	2,7	NE	N	NE	NE	NE	NE	1012	1011	1022	1021	1027	1013
31	2,3	2,2		3,0		-	7,7	6,3		6,3		-	W	N		NE		-	1011	1013		1019		-
	MEDIA						MASSIMO GIORNALIERO						MEDIA						MEDIA					
I dec	2,2	2,1	1,8	2,6	2,6	2,1	7,2	7,2	7,6	13,7	8,8	11,7	NE	W	NE	NE	NE	NE	1013	1013	1014	1017	1018	1020
II dec	2,8	2,2	2,1	3,2	2,5	3,0	10,8	7,8	11,9	10,7	7,3	15,7	W	NE	NE	NE	NE	NE	1011	1014	1013	1020	1023	1015
III dec	2,6	2,0	2,0	-	2,7	2,8	9,6	8,3	8,0	-	7,9	13,9	W	NE	NE	-	NE	NE	1010	1013	1018	-	1023	1021
mese	2,5	2,1	1,9	2,8	2,6	2,6	10,8	8,3	11,9	13,7	8,8	15,7	W	NE	NE	NE	NE	NE	1011	1013	1015	-	1021	1019

Piano Cappelle (BN) lat. 41°07' long.14°50' alt. 152

G	temperatura minima						temperatura massima						temperatura media						temperatura superficiale min					
	lug	ago	set	ott	nov	dic	lug	ago	set	ott	nov	dic	lug	ago	set	ott	nov	dic	lug	ago	set	ott	nov	dic
1	16,3	13,7	15,6	10,2	8,3	0,3	30,1	30,4	34,1	27,6	21,3	15,1	23,1	21,9	23,9	18,9	14,4	6,4	17,1	14,0	15,8	10,6	8,1	0,9
2	17,2	15,2	15,5	10,5	8,2	1,0	28,3	31,7	35,1	28,1	19,2	12,3	22,9	23,5	25,5	18,4	13,0	7,3	18,5	15,4	15,8	10,5	7,3	1,2
3	14,6	15,2	19,1	10,1	5,5	7,9	28,8	33,8	36,3	28,5	20,4	14,1	22,5	25,5	26,5	18,1	11,7	10,2	16,0	15,7	19,1	9,9	4,5	7,1
4	15,0	17,9	17,9	9,6	5,9	10,0	29,7	32,9	35,2	28,2	20,6	16,3	22,7	25,1	25,8	18,3	12,4	13,2	16,6	18,1	18,1	9,7	5,4	7,6
5	17,0	15,8	17,7	8,9	8,5	12,9	24,8	34,2	30,9	28,3	19,4	17,4	20,5	24,8	24,5	18,1	13,4	14,8	17,4	16,4	18,0	8,9	7,5	11,2
6	15,5	17,7	17,0	10,1	8,8	8,5	31,8	32,5	32,1	26,2	13,7	16,1	23,8	25,1	21,7	17,4	11,8	12,8	15,8	17,9	17,3	10,1	8,2	7,1
7	16,9	16,8	15,3	13,3	7,1	5,4	32,5	32,6	31,2	24,9	19,6	15,0	24,6	24,5	23,1	17,3	11,7	10,2	16,6	17,2	15,4	11,7	6,2	4,5
8	16,1	15,7	15,2	7,3	6,0	4,1	33,0	33,1	29,5	20,0	18,8	17,3	25,1	24,6	22,6	13,7	10,3	9,9	16,5	16,1	15,0	7,8	5,7	2,8
9	16,0	17,7	16,0	-	5,4	1,2	34,2	30,7	32,3	-	20,1	15,2	25,8	24,0	23,7	-	11,4	9,8	16,3	17,7	15,8	-	4,8	1,1
10	15,7	16,6	16,7	-	8,4	11,2	34,3	29,4	34,6	-	18,7	16,5	25,4	22,8	25,2	-	13,0	13,9	15,9	15,2	16,9	-	7,5	9,1
11	15,1	12,9	16,2	-	5,2	9,7	35,8	29,4	35,1	-	17,1	17,4	26,0	21,9	25,1	-	11,1	13,1	15,7	12,9	16,0	-	5,5	8,3
12	17,7	11,5	16,1	-	9,5	8,2	37,3	31,7	32,6	-	15,0	16,5	27,6	22,5	23,9	-	11,8	12,3	17,6	12,1	16,2	-	7,6	7,3
13	19,2	14,0	17,0	-	6,0	4,4	37,1	30,5	34,6	-	14,2	15,6	28,9	22,9	24,1	-	9,9	11,2	19,0	14,3	17,5	-	3,8	3,5
14	18,9	15,2	15,4	12,0	2,0	3,6	34,8	32,8	33,5	17,4	15,0	16,4	27,6	23,8	24,3	14,1	7,9	11,2	18,9	15,7	15,6	11,3	1,3	3,0
15	17,7	16,7	16,3	4,8	1,1	9,9	30,0	32,2	34,5	15,6	15,7	16,6	24,6	24,8	24,2	11,0	6,6	13,6	17,1	16,9	16,5	4,8	0,9	7,6
16	14,3	16,9	15,8	4,7	1,4	9,2	29,4	35,7	34,4	15,6	15,5	15,6	23,2	24,5	24,5	10,1	7,2	13,3	14,4	17,3	16,1	4,9	0,8	5,6
17	15,0	18,1	16,0	3,2	1,4	0,6	31,2	34,7	33,1	16,6	15,8	14,8	23,6	25,7	23,9	9,5	7,6	8,6	15,5	18,5	16,1	3,4	0,7	1,4
18	15,4	17,6	13,5	1,8	1,3	-1,6	33,0	35,1	31,1	19,6	16,1	5,9	24,9	25,9	22,6	11,1	6,8	2,9	15,9	17,6	14,1	2,6	0,5	-0,4
19	15,1	17,3	13,4	9,1	-0,1	0,7	31,2	35,4	23,5	20,7	15,7	7,9	24,3	26,0	18,7	14,7	6,0	3,8	15,4	17,1	14,2	8,0	0,0	1,5
20	17,7	17,3	10,2	11,5	0,6	-1,1	26,3	38,3	22,0	20,9	17,1	9,7	22,5	27,9	16,2	16,4	7,1	3,1	17,6	17,0	11,2	9,4	-0,5	-0,9
21	14,4	17,7	14,9	11,8	1,5	-1,0	27,7	37,0	25,2	19,1	15,4	6,8	22,2	27,5	19,8	14,5	8,3	3,5	15,0	17,1	14,7	11,1	0,2	-0,4
22	17,4	15,9	13,1	9,4	8,7	2,6	28,3	36,7	28,3	20,0	13,0	8,9	23,3	27,7	20,4	13,9	11,0	6,1	17,7	15,9	13,1	9,1	7,5	1,7
23	16,3	15,7	14,4	8,7	-	3,2	26,4	37,8	28,5	19,3	-	10,8	20,1	26,6	20,8	13,9	-	7,7	16,7	15,2	14,4	8,4	-	0,9
24	12,5	16,8	15,6	9,5	10,5	-0,4	25,2	38,2	28,5	16,5	15,9	14,0	20,3	26,7	20,1	13,6	12,5	6,7	13,6	17,0	15,8	9,2	9,9	-0,9
25	11,2	17,6	13,4	9,9	10,3	6,4	26,6	38,8	27,3	21,3	14,7	9,9	18,2	28,0	19,7	14,0	12,1	7,9	11,9	17,4	14,1	8,9	10,1	5,0
26	12,8	18,8	15,7	11,1	6,5	2,6	27,4	38,8	21,7	19,0	16,5	10,8	20,4	28,3	17,9	14,9	11,2	7,1	13,1	18,5	16,2	10,8	5,1	0,7
27	12,9	17,6	15,0	13,0	2,2	0,4	29,9	35,2	25,3	18,2	16,4	11,6	22,9	26,7	19,6	15,3	7,7	5,4	13,5	17,6	15,7	13,2	2,2	0,0
28	18,3	18,3	14,2	11,8	1,0	-0,9	30,2	33,7	25,5	22,2	17,2	11,4	22,2	24,9	19,7	16,5	7,8	4,1	18,2	18,4	13,6	11,2	0,9	-1,2
29	14,9	15,4	12,5	9,7	2,2	-2,5	27,7	31,1	26,0	21,2	15,8	11,6	20,1	23,2	18,9	14,9	7,7	3,0	15,7	15,8	12,3	9,2	2,2	-1,7
30	14,0	13,5	10,6	8,6	0,6	-0,7	29,5	30,8	26,4	19,0	15,4	5,7	21,0	22,4	18,1	14,0	6,2	2,7	15,0	14,1	10,8	7,9	1,4	-1,1
31	15,7	15,9		11,5		-0,6	28,5	31,3		19,3		10,3	22,0	23,3		14,8		5,1	15,6	15,8		10,7		-1,0
	MEDIA						MEDIA						MEDIA						MEDIA					
I dec	16,0	16,2	16,6	10,0	7,2	6,2	30,8	32,1	33,1	26,5	19,2	15,5	23,4	24,2	24,9	18,2	13,2	10,9	15,8	14,0	15,0	7,8	4,5	0,9
II dec	16,6	15,8	15,0	-	2,8	4,4	32,6	33,6	31,4	-	15,7	13,6	24,6	24,7	23,2	-	9,3	9,0	14,4	12,1	11,2	-	-0,5	-0,9
III dec	14,6	16,6	13,9	10,4	4,8	0,8	28,0	35,4	26,3	19,5	15,6	10,2	21,3	26,0	20,1	15,0	10,2	5,5	11,9	14,1	10,8	7,9	0,2	-1,7
mese	15,7	16,2	15,2	9,3	5,0	3,7	30,4	33,8	30,3	21,3	16,9	13,0	23,0	25,0	22,7	15,3	10,9	8,4	16,1	16,3	15,4	9,0	4,3	3,0

G	temperatura suolo -10 media						eliofania						radiazione globale						precipitazione totale					
	lug	ago	set	ott	nov	dic	lug	ago	set	ott	nov	dic	lug	ago	set	ott	nov	dic	lug	ago	set	ott	nov	dic
1	22,3	21,9	23,4	18,6	15,2	8,4	7,6	10,8	11,7	10,9	7,1	6,5	18,9	22,4	18,7	14,8	9,2	6,9	22,3	0,4	23,4	18,6	15,2	0,4
2	22,6	22,2	23,3	18,5	14,9	8,4	10,4	10,8	11,6	10,7	6,6	2,3	22,2	22,1	18,1	14,6	8,7	4,3	22,6	22,2	23,3	0,2	0,2	0,4
3	22,4	22,4	23,6	18,3	13,8	9,6	9,1	12,1	7,8	10,0	9,1	1,8	21,1	22,2	14,8	12,6	10,2	4,2	22,4	22,4	23,6	0,2	13,8	4,2
4	22,4	23,2	23,8	18,1	13,5	10,6	10,2	12,0	9,9	11,0	7,5	3,2	20,8	21,7	15,7	14,5	8,7	4,6	22,4	23,2	23,8	18,1	13,5	3,0
5	22,5	23,0	24,0	18,0	13,9	11,5	2,7	10,5	11,9	11,0	0,7	0,9	8,9	20,2	18,5	14,4	5,1	3,3	3,6	23,0	24,0	18,0	0,2	29,2
6	21,6	23,4	24,1	18,0	13,7	11,6	12,2	13,1	5,9	7,6	1,6	4,8	23,4	21,8	11,6	8,2	1,7	5,9	0,2	23,4	1,2	0,2	34,8	1,4
7	22,2	23,6	22,9	18,4	13,1	10,6	14,0	13,2	11,0	3,7	4,6	7,0	25,1	22,9	17,9	6,2	5,2	6,1	22,2	23,6	0,2	12,4	1,4	10,6
8	22,6	23,5	22,9	18,2	12,4	10,1	14,1	13,1	10,9	4,6	3,5	8,2	25,1	23,0	17,5	9,4	5,1	7,3	22,6	0,2	0,2	18,2	12,4	10,1
9	22,9	23,8	22,9	-	12,2	9,1	14,1	12,1	10,6	-	6,2	5,8	25,6	20,8	17,8	-	7,4	5,8	22,9	0,2	22,9	-	0,2	0,2
10	23,1	23,6	23,0	-	12,9	10,6	13,9	11,8	11,9	-	5,6	0,1	25,6	22,5	17,7	-	8,0	3,0	23,1	23,6	23,0	-	12,9	0,4
11	23,2	22,5	23,0	-	12,6	11,1	13,8	13,4	11,9	-	1,1	3,5	24,3	23,6	17,8	-	5,2	5,0	23,2	22,5	23,0	-	12,6	11,1
12	23,6	22,2	23,1	-	12,6	11,1	11,5	13,1	10,2	-	0,5	2,9	22,5	22,9	16,2	-	3,2	4,1	23,6	22,2	23,1	-	12,6	8,4
13	24,0	22,5	23,2	16,8	12,1	10,9	13,3	13,2	9,2	-	7,6	6,9	23,5	22,2	15,9	-	8,6	7,0	24,0	22,5	0,2	-	0,2	1,6
14	24,5	22,9	23,0	17,0	10,9	10,4	13,1	13,0	11,3	0,1	5,9	1,0	23,7	21,8	16,5	1,1	6,8	4,0	24,5	22,9	0,2	19,8	10,9	0,6
15	24,6	23,3	22,9	16,0	10,1	11,4	13,9	12,6	8,9	1,8	8,0	0,6	25,5	21,9	14,7	3,5	8,5	2,3	24,6	23,3	22,9	16,0	10,1	3,4
16	24,1	23,5	22,8	14,9	9,6	10,9	14,2	9,9	10,1	3,3	8,0	1,5	25,5	20,1	15,0	5,7	8,1	3,2	24,1	10,4	22,8	14,9	0,2	7,8
17	23,8	23,5	22,9	13,7	9,4	10,4	13,9	12,6	11,4	10,4	7,8	4,1	25,0	20,8	16,3	12,8	8,6	4,4	23,8	23,5	22,9	13,7	9,4	9,4
18	23,8	23,4	22,6	13,1	9,1	8,7	13,9	12,8	11,4	10,1	8,4	1,3	24,7	21,1	16,7	12,1	8,3	2,9	23,8	23,4	22,6	13,1	0,2	11,0
19	23,6	23,5	22,6	13,8	8,8	7,8	13,2	12,6	5,2	6,2	7,1	1,1	24,6	20,9	10,4	8,1	8,3	3,0	23,6	23,5	33,6	0,2	0,2	3,8
20	24,3	23,5	20,8	15,4	8,4	7,1	12,2	12,4	6,3	3,6	8,1	8,0	23,9	21,0	12,9	4,9	8,4	7,4	0,2	23,5	1,8	10,4	0,2	7,1
21	23,6	23,6	20,1	15,1	8,6	6,2	13,7	12,0	3,8	3,7	5,5	0,1	25,3	19,8	9,4	7,5	7,1	2,2	23,6	23,6	20,1	15,1	8,6	6,2
22	23,9	23,5	20,0	15,4	10,0	6,5	13,7	12,9	9,5	4,8	0,1	3,4	25,2	21,5	12,6	9,8	1,4	4,3	23,9	23,5	20,0	0,2	5,4	0,6
23	23,4	24,4	20,4	15,0	11,1	6,8	3,8	12,1	9,5	5,8	-	0,7	8,1	20,7	14,8	10,0	-	2,4	3,6	24,4	0,2	15,0	-	6,8
24	22,4	23,8	20,8	15,1	12,1	6,4	10,3	12,2	7,1	0,3	2,2	8,1	20,4	20,2	13,2	4,4	5,1	7,2	22,4	23,8	20,8	0,4	12,1	11,2
25	21,6	24,0	20,6	15,2	12,1	7,2	4,7	12,4	7,4	5,2	0,0	0,1	13,7	20,4	11,8	8,9	3,1	2,4	21,6	24,0	0,2	0,2	0,4	23,4
26	21,5	24,3	20,8	15,0	12,1	7,2	11,9	11,8	0,9	0,1	4,9	5,1	24,2	19,8	4,3	1,5	6,4	6,7	0,2	24,3	4,6	7,4	0,2	0,2
27	21,6	24,3	20,0	15,6	10,9	6,6	11,2	12,0	2,3	0,2	8,0	3,0	21,8	19,4	8,0	3,3	7,6	4,9	21,6	24,3	0,2	15,6	0,2	6,6
28	22,3	24,5	20,1	16,3	9,4	6,1	6,0	9,8	4,8	5,2	8,0	7,3	14,6	18,3	9,8	9,3	7,6	7,4	2,8	24,5	20,1	16,3	9,4	6,1
29	22,2	24,1	19,6	15,8	9,2	5,6	5,3	12,3	8,6	6,8	7,4	6,7	15,8	19,2	12,1	9,8	7,0	7,4	7,8	24,1	19,6	15,8	0,2	0,2
30	21,8	23,6	19,0	15,2	8,7	5,2	9,5	10,6	10,4	4,4	4,7	0,1	21,5	18,4	13,7	7,8	6,3	2,1	0,2	23,6	0,2	15,2	0,2	2,0
31	22,0	23,4		15,6		5,6	12,2	12,4		3,4		5,2	21,6	19,7		6,6		5,1	22,0	23,4		15,6		0,2
	MEDIA						MEDIA						MEDIA						TOTALE					
I dec	22,5	23,1	23,4	18,3	13,6	10,1	10,8	11,9	10,3	8,7	5,2	4,1	21,7	22,0	16,8	11,8	6,9	5,2	3,8	0,8	1,6	13,0	36,8	39,2
II dec	24,0	23,1	22,7	15,1	10,4	10,0	13,3	12,6	9,6	-	6,2	3,1	24,3	21,6	15,2	-	7,4	4,3	0,2	10,4	35,8	-	1,0	46,0
III dec	22,4	23,9	20,1	15,4	10,4	6,3	9,3	11,9	6,4	3,6	4,5	3,6	19,3	19,8	11,0	7,2	5,7	4,7	14,6	0,0	5,4	8,2	6,6	37,8
mese	22,9	23,4	22,1	16,1	11,4	8,7	11,1	12,1	8,8	5,6	5,4	3,6	21,7	21,1	14,3	8,5	6,7	4,7	18,6	11,2	42,8	51,6	44,4	123,

Piano Cappelle (BN) lat. 41°07' long.14°50' alt. 152

G	precipitazione max oraria						umidità relativa media						bagnatura fogliare						evapotraspirazione					
	lug	ago	set	ott	nov	dic	lug	ago	set	ott	nov	dic	lug	ago	set	ott	nov	dic	lug	ago	set	ott	nov	dic
1	0,0	0,2	0,0	0,0	0,0	0,2	75	74	69	74	73	81	9,5	10,9	9,6	12,3	12,6	17,4	4,0	4,4	4,1	2,7	1,4	0,5
2	0,0	0,0	0,0	0,2	0,2	0,2	71	70	55	71	73	83	5,3	8,3	5,6	11,7	14,0	20,2	4,6	4,5	4,2	2,7	1,3	0,5
3	0,0	0,0	0,0	0,2	0,0	2,2	69	64	52	70	75	82	6,3	5,4	1,8	10,1	17,2	17,9	4,4	4,9	4,2	2,4	1,1	0,6
4	0,0	0,0	0,0	0,0	0,0	1,0	71	63	60	68	76	81	8,0	3,6	8,9	9,9	16,8	13,2	4,4	5,2	4,3	2,4	1,1	1,0
5	1,2	0,0	0,0	0,0	0,2	8,2	88	68	68	72	79	78	15,7	8,8	9,6	12,8	16,7	14,2	2,0	4,6	4,3	2,4	0,9	1,6
6	0,2	0,0	0,8	0,2	12,4	1,0	69	70	85	84	81	71	7,3	9,2	16,6	12,2	23,1	6,6	4,8	4,7	2,6	1,7	0,9	1,6
7	0,0	0,0	0,2	7,8	1,2	0,0	69	71	73	85	82	74	8,8	11,0	9,9	15,3	18,0	11,4	5,3	4,8	3,6	1,7	0,9	0,9
8	0,0	0,2	0,2	0,0	0,0	0,0	66	70	74	66	80	77	8,8	9,3	9,7	1,5	19,0	17,6	5,4	5,0	3,5	2,1	0,9	0,7
9	0,0	0,2	0,0	-	0,2	0,2	60	74	73	-	77	77	7,3	9,1	10,3	-	16,0	9,9	5,7	4,4	3,7	1,4	1,0	0,8
10	0,0	0,0	0,0	-	0,0	0,4	58	56	63	-	76	74	7,2	4,8	9,2	-	14,4	4,3	5,7	5,6	4,0	2,4	1,1	1,2
11	0,0	0,0	0,0	-	0,0	0,0	60	53	61	-	81	76	6,4	0,0	9,2	-	18,7	13,4	5,5	5,2	4,2	2,5	0,8	0,8
12	0,0	0,0	0,0	-	0,0	4,4	59	57	72	-	72	78	4,9	1,5	10,0	-	6,2	15,2	5,3	5,0	3,5	2,1	1,2	0,8
13	0,0	0,0	0,0	-	0,2	1,4	52	67	71	-	68	71	1,2	8,7	13,4	-	6,5	11,4	6,1	4,7	3,6	1,8	1,6	1,1
14	0,0	0,0	0,2	19,4	0,0	0,4	58	69	70	76	73	78	4,8	9,1	9,9	5,4	14,2	15,3	6,1	4,5	3,5	1,2	1,0	0,9
15	0,0	0,0	0,0	0,0	0,0	2,8	49	64	65	68	75	76	0,1	8,6	6,7	1,2	18,4	17,1	6,8	4,7	3,4	1,9	0,8	1,3
16	0,0	8,0	0,0	0,0	0,2	3,4	60	74	64	72	73	66	4,1	11,3	6,7	4,1	17,0	5,5	5,8	4,5	3,5	1,6	0,9	2,0
17	0,0	0,0	0,0	0,0	0,0	2,8	66	67	63	69	74	67	9,1	8,4	9,4	10,7	17,0	17,8	5,1	4,6	3,8	1,8	0,9	1,7
18	0,0	0,0	0,0	0,0	0,2	3,0	61	62	63	81	76	82	6,8	6,1	7,4	13,5	18,6	23,7	5,5	4,8	3,7	1,5	0,7	0,5
19	0,0	0,0	9,0	0,2	0,2	1,4	67	59	82	81	74	82	8,3	4,4	15,4	13,5	16,4	21,8	5,5	4,9	2,5	1,4	0,7	0,5
20	0,2	0,0	1,4	4,6	0,2	0,0	64	54	80	72	74	65	4,4	4,4	12,3	9,2	15,4	14,0	5,3	5,2	2,2	1,6	0,7	0,6
21	0,0	0,0	0,0	0,0	0,0	0,0	65	52	75	78	78	73	2,2	2,5	6,6	14,2	16,7	15,6	5,4	5,2	2,5	1,5	0,7	0,8
22	0,0	0,0	0,0	0,2	1,2	0,2	65	49	80	72	86	64	5,2	1,9	12,3	11,9	21,9	8,8	5,6	5,6	2,4	1,4	0,6	1,4
23	1,0	0,0	0,2	0,0	-	0,0	78	50	80	73	-	61	11,8	3,1	11,6	8,8	-	7,8	2,1	5,2	2,7	1,5	0,8	1,7
24	0,0	0,0	0,0	0,2	0,0	6,8	64	57	83	78	79	75	1,2	5,2	14,8	17,5	10,3	16,5	5,0	4,8	2,5	1,0	0,8	0,7
25	0,0	0,0	0,2	0,2	0,2	6,2	78	57	82	79	78	75	11,8	6,6	12,3	17,0	5,5	16,2	2,9	4,9	2,2	1,3	0,7	1,2
26	0,2	0,0	1,6	4,2	0,2	0,2	73	54	93	84	78	63	10,1	6,2	18,8	22,0	16,2	7,5	4,4	5,2	1,1	0,9	0,8	1,4
27	0,0	0,0	0,2	0,0	0,2	0,0	69	64	89	92	78	73	8,6	8,6	12,0	17,8	17,5	15,8	4,3	5,1	1,6	0,8	0,7	0,7
28	1,2	0,0	0,0	0,0	0,0	0,0	81	64	77	80	77	77	15,5	8,3	7,1	12,7	17,2	17,5	3,3	4,2	2,2	1,4	0,6	0,4
29	6,8	0,0	0,0	0,0	0,2	0,2	84	65	75	76	79	76	15,0	5,8	9,9	14,1	17,2	17,8	3,2	4,2	2,7	1,4	0,6	0,5
30	0,2	0,0	0,2	0,0	0,2	1,0	78	72	76	77	82	85	11,8	9,2	10,9	14,2	17,4	21,6	4,1	3,9	2,4	1,3	0,5	0,5
31	0,0	0,0		0,0		0,2	73	69		70		70	7,4	10,1		10,7		5,2	4,3	4,1		1,6		0,9
	MASSIMO ORARIO						MEDIA						MEDIA						MEDIA					
I dec	1,2	0,2	0,8	7,8	12,4	8,2	70	68	67	74	77	78	8,4	8,0	9,1	10,8	16,8	13,3	4,6	4,8	3,9	2,2	1,1	0,9
II dec	0,2	8,0	9,0	-	0,2	4,4	60	62	69	-	74	74	5,0	6,2	10,0	-	14,8	15,5	5,7	4,8	3,4	1,8	0,9	1,0
III dec	6,8	0,0	1,6	4,2	1,2	6,8	74	59	81	78	80	72	9,1	6,1	11,6	14,6	15,5	13,7	4,0	4,8	2,2	1,3	0,7	0,9
mese	6,8	8,0	9,0	19,4	12,4	8,2	68	63	72	76	77	75	7,6	6,8	10,3	11,7	15,7	14,1	4,8	4,8	3,2	1,7	0,9	1,0

G	velocità media vento						velocità massima vento						direzione prevalente vento						pressione atmosferica media					
	lug	ago	set	ott	nov	dic	lug	ago	set	ott	nov	dic	lug	ago	set	ott	nov	dic	lug	ago	set	ott	nov	dic
1	1,5	1,3	1,4	1,6	1,0	0,4	6,5	5,5	6,7	5,6	4,7	1,5	W	W	W	E	E	S	1001	1001	1005	1012	1008	1017
2	2,2	1,4	1,3	1,4	1,1	0,5	7,1	5,2	4,4	6,1	5,1	1,7	W	W	W	NE	E	S	998	1005	1004	1010	1008	1013
3	1,8	1,7	1,3	1,0	0,7	0,8	6,1	5,5	5,5	3,9	1,8	3,1	W	W	W	SE	S	SE	1000	1006	1003	1011	1007	1010
4	2,0	2,0	1,7	0,8	0,7	2,2	7,6	8,6	6,4	2,7	2,9	6,4	W	W	W	S	NW	W	1004	1003	1004	1010	1006	1006
5	1,2	1,4	2,3	0,8	0,7	4,8	4,6	5,1	9,8	3,2	2,2	11,4	SW	NW	W	SE	E	W	1002	1002	1005	1009	1003	1000
6	1,5	1,5	1,1	1,3	1,4	3,2	5,2	5,2	7,9	6,2	6,4	9,4	SW	SW	S	W	E	W	1001	1001	1007	1008	1002	1001
7	1,6	1,5	1,6	2,5	0,8	1,8	6,8	4,9	6,6	8,8	6,3	6,7	W	W	W	W	S	SW	1003	1001	1004	999	1009	1006
8	1,5	2,1	1,6	2,2	0,8	0,8	5,8	9,3	6,3	9,7	3,4	2,2	W	W	W	NE	SE	E	1005	1002	1001	998	1011	1010
9	1,6	2,1	1,4	-	0,7	1,5	6,6	7,1	5,4	-	2,3	7,1	W	W	W	-	E	W	1007	1001	1002	-	1010	1013
10	1,5	3,9	1,4	-	1,0	1,9	5,6	12,4	5,5	-	3,7	6,3	SW	N	W	-	S	W	1005	1005	1005	-	1007	1008
11	1,3	2,0	1,4	-	0,7	0,9	6,0	6,9	7,0	-	2,9	3,4	W	E	W	-	SE	S	1003	1007	1005	-	1010	1008
12	1,2	1,8	1,5	-	2,1	1,2	4,6	5,6	6,4	-	5,8	4,2	S	W	W	-	NE	W	1002	1002	1004	-	1016	1005
13	1,7	1,9	1,2	-	2,5	1,9	6,2	7,0	6,2	-	10,2	5,9	W	W	S	-	NE	W	1000	1000	1003	-	1017	1007
14	2,5	1,4	1,3	3,0	1,4	1,7	7,6	5,5	5,3	8,9	5,5	6,9	W	W	W	NE	NE	W	1001	1000	1003	1008	1013	1009
15	3,4	1,7	1,1	3,3	0,7	3,1	8,9	6,9	5,7	9,2	2,3	11,2	W	W	SE	NE	SE	W	1005	1002	1004	1011	1008	1006
16	2,5	1,3	1,1	3,1	1,1	4,3	8,2	7,8	3,9	9,5	5,3	13,7	W	SW	W	NE	E	W	1003	1003	1005	1012	1009	999
17	1,7	1,2	1,5	1,8	1,0	4,5	7,2	4,7	5,7	6,6	3,8	12,9	W	W	W	E	E	W	999	1004	1003	1012	1012	991
18	2,1	1,4	1,8	1,4	0,6	1,0	7,6	4,8	7,2	5,8	1,7	7,5	W	W	W	SE	S	SE	997	1005	999	1013	1013	998
19	2,5	1,5	2,8	1,3	0,5	0,9	8,5	7,1	9,1	5,6	2,1	3,1	W	W	W	S	SE	SE	996	1007	996	1012	1012	999
20	4,0	1,4	1,7	2,3	0,6	0,9	11,1	6,0	5,5	8,3	1,8	2,5	W	N	N	S	E	SE	996	1007	1000	1006	1012	1002
21	3,5	1,6	2,9	1,5	0,7	1,8	8,7	6,6	11,6	5,9	1,5	7,5	W	NE	N	NE	E	NE	998	1007	1003	1008	1010	1001
22	3,2	1,9	1,0	0,7	0,6	4,0	11,5	6,4	3,3	2,3	2,3	13,6	W	E	E	E	S	N	999	1006	1004	1009	1006	1004
23	2,1	1,3	1,0	1,2	-	3,3	6,9	5,7	4,9	5,8	-	10,2	SW	W	W	E	-	N	998	1006	1003	1007	-	1009
24	4,1	1,0	1,2	0,6	0,8	1,2	9,3	4,7	4,5	2,7	3,8	3,9	W	W	NW	SE	E	E	995	1004	1005	1004	-	1005
25	1,3	1,2	1,2	0,8	0,6	4,2	5,8	4,3	4,5	2,8	3,2	10,0	W	W	E	NW	E	NE	996	1003	1007	1004	1015	1011
26	2,1	1,5	1,5	1,1	0,9	3,0	9,2	6,1	5,7	4,9	3,5	9,5	W	W	NE	E	E	NE	1002	1002	1010	1005	1016	1020
27	1,3	2,2	1,1	0,7	0,8	1,1	4,1	9,2	4,3	2,4	2,3	5,4	SW	W	S	E	NW	E	1005	1001	1011	1008	1016	1023
28	1,5	1,4	2,0	1,1	0,6	0,6	6,5	5,6	6,8	4,5	2,1	2,0	W	W	NE	E	SE	SE	1003	1003	1011	1013	1014	1018
29	1,5	1,6	2,4	0,9	0,7	0,7	6,8	6,4	9,0	4,3	2,3	1,9	W	W	NE	NE	SE	SE	1002	1002	1012	1013	1014	1009
30	1,3	1,8	1,4	1,2	0,4	0,6	4,8	11,1	4,5	4,5	1,5	2,3	W	W	NE	E	SE	E	1002	1001	1012	1010	1016	1001
31	2,0	1,7		1,6		2,2	7,0	5,8		6,5		8,2	W	W		E		N	1000	1003		1009		1005
	MEDIA						MASSIMO GIORNALIERO						MEDIA						MEDIA					
I dec	1,6	1,9	1,5	1,5	0,9	1,8	7,6	12,4	9,8	10,1	6,4	11,4	W	W	W	NE	E	W	1002	1003	1004	1007	1007	1009
II dec	2,3	1,5	1,5	-	1,1	2,0	11,1	7,8	9,1	-	10,2	13,7	W	W	W	-	NE	W	1000	1004	1002	-	1012	1002
III dec	2,2	1,6	1,6	1,0	0,7	2,0	11,5	11,1	11,6	6,5	3,8	13,6	W	W	NE	E	E	NE	1000	1003	1008	1008	1013	1010
mese	2,0	1,6	1,5	1,5	0,9	2,0	11,5	12,4	11,6	10,1	10,2	13,7	W	W	W	NE	E	W	1001	1003	1005	1008	1011	1007

Torella dei Lombardi (AV) lat. 40°56' long. 15°03' alt. 564

G	temperatura minima						temperatura massima						temperatura media						temperatura superficiale min					
	lug	ago	set	ott	nov	dic	lug	ago	set	ott	nov	dic	lug	ago	set	ott	nov	dic	lug	ago	set	ott	nov	dic
1	16,3	13,8	16,9	12,0	8,9	4,0	29,1	28,4	32,3	23,4	17,7	13,8	22,0	19,7	23,6	17,9	12,1	7,9	17,2	14,7	15,8	11,0	9,3	3,5
2	15,7	15,6	19,6	12,2	7,8	5,6	28,0	29,0	33,5	24,6	16,7	14,0	21,1	22,6	26,1	17,7	11,3	9,8	17,1	15,4	17,0	10,9	8,1	3,9
3	13,9	17,7	20,6	12,3	5,6	7,0	26,6	31,8	34,3	24,5	17,5	14,5	20,6	24,9	27,0	18,0	11,4	10,3	16,0	16,0	19,2	10,0	6,5	4,7
4	15,2	18,1	20,7	13,7	9,5	9,4	27,9	32,2	34,0	25,2	19,2	13,5	21,6	24,6	26,5	18,8	13,1	11,2	15,7	17,7	19,0	9,8	6,9	7,3
5	16,8	17,3	17,9	13,0	10,3	10,1	23,2	31,4	29,9	24,9	18,4	13,0	19,3	24,3	24,0	18,4	13,8	11,4	16,9	16,3	18,5	9,5	8,9	9,8
6	15,8	18,7	16,8	13,1	9,3	7,6	29,5	31,4	31,8	24,5	14,6	13,2	22,8	24,9	20,2	17,4	10,9	10,1	16,4	17,8	16,8	9,8	9,0	6,1
7	17,9	17,9	16,2	11,1	8,5	4,9	30,9	31,3	28,4	21,1	15,9	13,6	24,3	24,2	22,0	15,1	11,7	9,1	17,3	17,4	15,1	10,7	7,1	3,2
8	18,0	17,0	15,7	7,4	8,8	6,1	31,8	32,3	27,4	14,9	17,1	16,5	25,1	24,4	21,2	10,9	11,4	10,6	17,3	16,8	13,9	7,2	7,2	3,7
9	19,1	17,9	15,8	4,9	8,5	5,7	32,8	29,5	29,7	12,0	18,0	15,6	26,0	23,4	22,8	7,9	12,1	9,9	17,2	17,4	15,0	5,9	6,4	2,5
10	18,9	14,5	17,5	5,5	9,4	9,1	32,5	25,8	32,2	13,5	15,3	15,5	26,1	20,3	24,9	9,6	11,5	11,7	16,2	14,7	16,4	6,4	9,4	6,5
11	18,5	13,9	19,5	9,0	8,2	9,7	34,8	25,9	33,3	21,1	13,1	14,7	27,0	19,9	25,5	14,9	10,7	11,7	16,7	13,9	16,5	7,3	8,7	7,0
12	20,8	15,0	16,6	12,4	7,3	9,0	35,0	29,2	30,4	25,5	11,1	13,7	27,7	22,4	23,4	18,1	9,1	10,8	18,7	14,0	15,6	9,4	9,5	5,9
13	20,3	15,9	18,2	11,6	5,2	7,1	35,5	28,9	32,2	22,0	10,6	12,9	28,7	22,3	23,4	16,5	7,3	9,5	19,0	15,1	17,0	10,0	5,1	4,3
14	19,3	15,4	18,2	8,1	3,5	7,0	34,4	31,0	31,5	15,2	11,1	14,4	27,5	23,5	24,5	10,8	6,7	11,6	19,2	14,9	15,6	10,3	3,2	3,9
15	17,6	17,8	18,7	5,4	3,0	8,4	29,3	31,1	31,1	11,1	13,5	14,6	23,3	24,3	23,6	8,4	6,8	11,1	17,6	17,5	16,8	4,9	3,1	7,7
16	16,1	18,7	18,9	4,4	3,6	8,4	27,1	32,1	32,0	11,5	11,3	12,7	21,9	25,0	25,1	7,6	6,3	10,7	15,7	17,7	15,7	4,4	4,1	6,4
17	15,5	18,9	18,6	3,4	3,0	1,3	29,7	32,9	30,7	12,6	12,5	11,6	22,8	25,5	24,0	7,7	6,9	6,5	16,7	18,5	15,2	3,1	3,9	-0,4
18	16,9	19,1	18,2	5,1	4,0	-0,1	31,9	33,4	28,6	16,8	14,9	5,1	24,5	26,1	22,9	11,2	7,4	2,1	17,4	18,4	14,1	3,9	3,0	0,1
19	18,0	20,7	10,5	10,0	3,0	-0,8	29,9	33,6	20,5	18,1	13,6	3,6	24,1	26,5	16,1	13,8	7,5	1,4	17,7	18,0	12,6	6,9	3,0	-0,7
20	16,4	20,8	9,6	12,1	3,3	-1,1	23,7	35,1	18,8	19,2	14,5	5,6	20,5	28,1	13,6	15,0	7,7	1,3	17,6	18,1	10,7	8,8	4,0	-1,5
21	15,2	21,9	12,4	9,1	3,6	-1,2	25,3	34,0	20,1	17,0	13,3	5,1	20,4	27,7	16,5	13,0	8,3	1,6	15,9	18,3	13,6	11,2	4,4	-0,5
22	15,5	20,4	14,2	8,5	7,5	-0,5	26,0	34,4	25,3	17,8	11,7	4,6	21,2	27,6	19,8	11,9	9,6	2,3	17,1	17,4	12,8	10,6	8,6	-0,4
23	15,4	20,3	15,0	8,2	9,4	2,8	25,0	35,2	25,8	16,8	10,9	7,2	19,3	27,9	19,7	11,4	10,0	4,6	15,9	17,4	13,8	9,7	10,1	1,3
24	13,7	21,9	14,7	9,2	8,9	2,4	23,5	35,9	25,0	15,8	10,9	13,0	18,6	28,1	18,1	12,2	9,8	7,0	14,2	18,8	14,0	9,3	9,4	-0,1
25	12,1	21,8	13,6	9,4	8,2	2,7	23,6	36,6	26,2	21,0	10,9	6,7	17,8	29,0	18,4	14,9	9,4	4,6	13,0	18,4	13,2	9,0	8,7	3,5
26	12,5	22,7	14,3	12,9	6,3	0,2	24,0	36,1	17,7	16,6	14,1	6,5	18,7	29,4	15,9	14,5	9,0	3,4	14,1	19,7	15,3	11,1	5,7	0,0
27	13,5	20,2	14,9	12,7	4,2	0,6	28,6	34,5	20,8	15,8	14,6	8,2	22,1	27,6	17,1	13,7	8,4	4,0	14,5	18,9	15,2	12,8	3,4	0,1
28	16,8	18,4	14,1	11,2	5,0	0,6	28,3	31,5	21,1	19,1	15,5	10,7	21,9	24,1	17,3	14,3	8,8	4,3	17,4	18,6	12,6	10,6	3,3	0,3
29	14,2	16,7	13,2	9,9	5,0	1,3	25,4	30,0	22,1	19,0	13,4	10,0	18,9	22,9	17,2	13,6	7,5	4,5	15,6	16,8	11,6	9,2	4,4	-1,2
30	14,3	15,3	12,5	9,5	4,7	0,6	27,5	29,1	22,4	15,3	14,1	7,6	20,9	21,4	17,1	12,1	7,7	3,5	14,7	15,5	10,9	9,4	4,1	-0,9
31	14,6	15,7		9,2		0,6	26,6	29,5		16,3		6,4	20,6	22,2		12,4		2,6	15,1	15,9		8,8		-1,2
	MEDIA						MEDIA						MEDIA						MEDIA					
I dec	16,8	16,9	17,8	10,5	8,7	6,9	29,2	30,3	31,4	20,9	17,0	14,3	23,0	23,6	24,6	15,7	12,9	10,6	15,7	14,7	13,9	5,9	6,4	2,5
II dec	17,9	17,6	16,7	8,1	4,4	4,9	31,1	31,3	28,9	17,3	12,6	10,9	24,5	24,5	22,8	12,7	8,5	7,9	15,7	13,9	10,7	3,1	3,0	-1,5
III dec	14,4	19,6	13,9	10,0	6,3	0,9	25,8	33,3	22,6	17,3	12,9	7,8	20,1	26,5	18,3	13,6	9,6	4,4	13,0	15,5	10,9	8,8	3,3	-1,2
mese	16,3	18,1	16,1	9,6	6,4	4,2	28,6	31,7	27,6	18,5	14,2	10,9	22,5	24,9	21,9	14,0	10,3	7,5	16,5	17,0	15,0	8,8	6,3	2,7

G	temperatura suolo -10 media						eliofania						radiazione globale						precipitazione totale					
	lug	ago	set	ott	nov	dic	lug	ago	set	ott	nov	dic	lug	ago	set	ott	nov	dic	lug	ago	set	ott	nov	dic
1	21,6	20,6	22,3	17,4	14,1	9,1	8,8	8,5	12,4	8,9	4,7	8,6	28,0	23,0	25,0	16,7	8,5	7,9	0,0	32,6	0,0	0,0	0,0	0,0
2	21,5	21,0	22,5	17,3	14,1	9,1	9,5	11,1	12,1	10,4	5,9	5,4	23,8	28,0	24,8	18,8	10,6	6,7	0,0	0,0	0,0	0,0	0,4	0,4
3	20,8	21,7	23,5	16,9	13,1	9,6	9,9	12,9	10,1	8,8	9,8	3,2	24,0	30,2	20,5	16,4	12,0	4,2	0,0	0,0	0,0	0,0	0,0	1,8
4	21,0	22,9	23,9	16,6	12,8	10,4	11,7	12,1	11,3	10,8	8,9	2,9	28,9	27,2	23,1	19,2	10,0	4,3	0,0	0,0	0,0	0,0	0,0	0,6
5	20,2	22,2	23,8	16,4	13,4	10,9	5,8	10,3	11,9	10,9	1,8	0,4	13,1	25,2	24,2	18,9	6,6	2,2	10,6	0,0	0,0	0,0	0,0	49,4
6	20,6	23,1	22,5	16,5	13,3	10,9	12,0	13,5	4,0	8,4	1,4	5,9	29,6	29,7	-	12,9	1,2	6,8	0,0	0,0	8,0	0,0	53,0	8,4
7	21,8	23,2	21,3	16,6	13,1	10,1	13,8	13,7	11,7	3,4	4,6	8,5	31,7	31,2	24,3	-	5,4	8,1	0,0	0,0	0,0	36,8	0,6	0,0
8	22,4	23,0	20,9	15,2	12,7	9,7	14,5	13,7	11,8	2,4	3,8	8,6	33,2	30,7	23,6	7,5	4,9	8,2	0,0	0,0	0,0	0,6	0,0	0,0
9	22,5	23,5	21,0	13,6	12,3	9,1	14,5	13,5	12,1	5,3	4,6	7,0	34,3	29,9	24,5	11,0	7,6	7,3	0,0	0,0	0,0	1,8	0,0	0,0
10	22,5	22,2	21,8	13,1	13,1	9,9	14,3	10,1	12,1	5,1	3,0	1,8	34,1	23,0	23,5	10,1	4,2	4,5	0,0	0,0	0,0	0,8	0,0	0,0
11	22,7	21,4	22,2	14,1	13,1	10,6	14,1	12,9	12,1	8,1	0,4	1,0	33,1	29,8	24,3	12,2	3,1	3,1	0,0	0,0	0,0	0,0	0,0	0,0
12	23,1	21,6	21,9	14,9	12,9	10,6	12,1	13,3	11,3	10,6	0,0	1,4	27,8	29,9	22,7	17,4	1,8	2,5	0,0	0,0	0,0	0,0	0,2	4,6
13	23,8	22,2	22,3	15,1	12,2	10,3	13,9	13,4	7,6	9,6	2,7	7,2	32,4	28,5	19,3	16,1	6,2	7,2	0,0	0,0	0,0	0,4	0,0	0,4
14	24,1	22,3	21,9	14,9	11,2	10,2	13,7	13,4	10,8	0,0	4,2	2,9	32,8	29,0	21,1	0,7	6,2	6,0	0,0	0,0	0,0	6,6	0,0	0,0
15	23,8	23,2	21,8	13,1	10,5	10,9	14,1	12,9	7,8	1,8	9,2	1,5	33,2	28,6	15,0	5,4	10,0	3,3	0,0	0,0	0,0	0,0	0,0	6,6
16	22,9	22,9	21,7	12,1	10,2	10,6	14,1	8,4	11,7	3,2	3,1	2,6	32,6	21,5	22,9	5,2	4,5	3,6	0,0	0,0	0,0	0,0	0,2	3,4
17	22,9	23,6	21,9	11,4	9,8	9,9	14,3	12,6	11,4	10,4	8,6	3,0	32,9	27,9	21,4	15,6	9,3	3,6	0,0	2,6	0,0	0,0	0,2	7,8
18	23,3	23,5	21,1	11,4	9,9	8,5	14,2	13,1	11,8	10,4	6,9	3,1	32,9	28,1	22,7	15,2	8,8	3,5	0,0	0,0	0,0	0,0	0,2	5,0
19	23,2	23,7	18,6	12,4	9,2	7,7	13,9	13,1	4,2	8,8	8,4	0,0	33,3	28,4	-	13,1	9,6	1,4	0,0	0,0	48,6	0,0	0,0	8,6
20	23,4	24,0	17,5	13,5	9,1	6,6	12,6	13,1	6,8	6,7	8,5	8,4	30,3	28,9	15,2	12,7	9,3	7,6	0,4	0,0	0,0	2,4	0,0	0,0
21	22,9	23,9	17,8	14,4	9,6	6,3	14,1	12,4	1,1	1,8	7,7	1,2	32,5	26,4	6,5	6,4	7,6	3,6	0,0	0,0	0,6	4,0	0,2	0,0
22	23,4	23,7	18,5	14,4	10,6	6,2	13,9	13,1	11,1	6,4	0,3	2,5	31,9	28,9	19,9	12,0	2,2	3,0	0,0	0,0	0,0	0,6	6,4	1,4
23	20,6	24,0	19,2	14,4	11,4	6,7	4,3	12,9	9,1	4,3	0,0	1,9	7,2	28,9	18,9	9,9	0,7	3,1	7,0	0,0	0,0	0,0	0,0	0,0
24	20,9	24,3	19,3	14,2	11,7	6,6	11,4	12,7	4,8	2,6	0,0	8,5	27,3	27,5	12,6	6,6	1,7	7,9	0,0	0,0	1,0	1,4	0,0	5,6
25	19,2	24,5	19,2	14,2	11,9	7,2	8,4	12,5	7,7	9,3	0,0	0,3	20,9	27,5	15,4	12,4	0,7	1,9	0,0	0,0	1,0	0,2	0,2	22,0
26	20,0	24,5	18,9	14,4	11,6	6,9	11,2	11,9	0,2	0,0	2,5	1,8	26,3	26,1	3,7	1,4	5,3	3,5	0,0	0,0	7,4	24,2	0,2	0,0
27	20,6	24,6	19,0	15,1	10,4	6,5	13,1	12,5	1,4	0,0	8,9	1,5	29,4	26,8	7,0	2,8	8,9	4,0	0,0	0,0	10,2	3,4	0,2	0,0
28	21,6	24,5	18,5	15,2	9,3	6,3	8,5	12,3	3,5	3,3	8,4	7,8	20,5	25,9	8,2	8,0	8,6	8,6	0,2	0,0	0,4	0,0	0,0	0,0
29	20,8	23,5	17,9	14,8	9,6	5,8	6,1	12,6	8,2	6,1	8,2	8,4	16,9	26,1	14,8	10,2	8,3	7,7	2,2	0,0	0,0	0,2	0,2	0,0
30	20,6	22,6	17,5	14,5	9,4	5,7	13,1	11,9	8,7	0,6	8,4	0,0	30,7	26,2	14,9	4,2	8,4	1,0	0,0	0,0	0,0	0,2	0,4	1,2
31	20,7	22,8	-	14,6	-	6,0	9,8	12,7	-	4,7	-	2,8	22,5	26,2	-	9,5	-	3,9	0,2	0,0	-	0,0	-	0,0
	MEDIA						MEDIA						MEDIA						TOTALE					
I dec	21,5	22,4	22,3	16,0	13,2	9,9	11,5	11,9	10,9	7,4	4,8	5,2	28,1	27,8	23,7	14,6	7,1	6,0	10,6	32,6	8,0	40,0	54,0	60,6
II dec	23,3	22,8	21,1	13,3	10,8	9,6	13,7	12,6	9,6	7,0	5,2	3,1	32,1	28,0	20,5	11,4	6,9	4,2	0,4	2,6	48,6	9,4	0,8	36,4
III dec	21,0	23,9	18,6	14,6	10,6	6,4	10,4	12,5	5,6	3,6	4,4	3,3	24,2	27,0	12,2	7,6	5,2	4,4	9,6	0,0	20,6	34,2	7,8	30,2
mese	21,9	23,1	20,7	14,6	11,5	8,6	11,8	12,4	8,7	5,9	4,8	3,9	28,0	27,6	18,6	11,0	6,4	4,8	20,6	35,2	77,2	83,6	62,6	127,

Torella dei Lombardi (AV) lat. 40°56' long. 15°03' alt. 564

G	precipitazione max oraria						umidità relativa media						bagnatura fogliare						evapotraspirazione					
	lug	ago	set	ott	nov	dic	lug	ago	set	ott	nov	dic	lug	ago	set	ott	nov	dic	lug	ago	set	ott	nov	dic
1	0,0	0,0	0,0	0,0	0,0	0,8	77	71	65	47	82	89	12,4	9,6	12,1	0,0	14,2	20,6	4,7	5,2	4,3	4,0	0,9	0,7
2	0,6	0,0	0,0	0,0	0,0	0,2	76	58	68	49	81	86	14,4	4,5	13,5	0,0	14,7	18,7	2,3	5,3	3,9	3,8	0,9	0,9
3	0,0	0,0	0,0	0,0	0,0	7,4	67	56	68	40	80	87	11,0	0,2	13,2	0,8	11,9	19,6	5,7	4,6	3,9	4,2	1,2	0,9
4	0,2	0,0	4,8	0,0	0,0	2,4	71	76	81	49	80	90	12,3	11,2	19,3	4,8	8,4	22,5	4,2	4,6	2,5	3,7	1,7	0,7
5	12,4	0,0	0,0	0,0	2,0	3,2	78	68	66	69	78	83	13,6	6,7	10,3	12,8	9,2	23,8	4,4	4,6	4,2	3,0	2,2	1,0
6	0,0	0,0	0,0	-	1,2	0,0	71	69	64	-	79	73	10,7	5,7	10,8	-	9,9	18,6	5,5	4,8	4,8	2,1	1,5	1,4
7	0,0	0,0	0,0	0,0	4,2	0,0	64	77	72	68	93	77	4,4	11,9	11,8	6,5	23,7	24,0	5,9	5,0	3,3	2,0	0,7	1,5
8	0,0	0,0	0,0	0,0	3,6	0,0	55	71	73	44	81	81	0,2	8,9	13,3	0,7	15,1	24,0	6,3	4,3	3,4	3,4	1,1	1,1
9	0,0	0,0	0,0	0,0	1,2	0,2	65	72	68	41	85	89	9,6	7,9	12,1	0,0	16,9	24,0	6,1	5,1	4,3	3,0	0,9	0,6
10	0,0	0,0	0,0	0,0	0,0	0,2	68	49	79	51	78	86	9,7	4,8	15,1	4,4	13,0	24,0	5,8	5,5	3,2	3,0	1,0	0,7
11	0,0	0,0	0,2	0,0	0,0	1,4	61	43	76	82	77	95	4,6	0,5	14,7	17,6	11,8	24,0	6,1	6,3	3,8	2,0	1,2	0,5
12	0,0	0,0	0,0	0,2	0,0	5,2	50	64	67	86	71	89	0,0	6,8	7,0	19,5	5,6	24,0	6,4	5,4	3,7	2,0	1,4	0,6
13	0,0	0,0	0,0	0,2	0,0	0,2	44	71	67	72	57	76	0,2	11,4	10,3	15,8	0,0	23,6	7,1	3,6	3,9	2,2	1,9	1,0
14	0,0	0,0	0,0	0,0	0,0	2,4	70	62	54	53	47	89	8,9	9,1	1,1	6,6	0,0	24,0	5,7	5,1	4,7	3,7	1,1	1,0
15	0,0	0,2	0,0	0,0	0,0	0,2	67	73	58	46	56	69	7,8	8,3	7,8	0,0	0,0	18,8	5,3	3,3	4,5	3,6	0,6	1,7
16	0,0	0,0	0,0	0,0	0,0	3,6	65	64	56	50	53	72	8,6	6,2	3,2	0,0	0,0	24,0	5,2	5,5	4,3	3,2	1,0	1,8
17	0,0	0,0	0,0	0,0	0,0	2,4	68	52	62	57	62	51	10,9	0,0	5,7	5,7	0,0	8,6	5,5	6,2	4,2	2,6	0,7	1,9
18	0,0	0,0	12,2	0,0	0,0	0,0	64	51	80	72	68	64	9,3	0,3	15,2	14,7	5,2	17,1	5,3	5,8	2,3	1,9	0,5	0,7
19	5,2	0,0	4,6	0,0	0,0	0,0	72	54	73	77	72	58	13,1	3,3	16,0	17,0	7,6	17,0	3,6	5,7	2,5	2,0	0,6	0,8
20	0,4	0,0	0,0	5,4	0,0	0,2	73	44	59	86	71	61	10,1	0,0	6,9	24,0	1,7	17,3	3,7	6,1	3,4	1,0	0,6	0,8
21	0,0	0,0	0,0	0,0	0,0	0,0	68	44	55	70	60	58	13,7	0,0	6,9	14,1	1,1	12,1	4,1	6,2	4,1	1,8	1,4	0,4
22	0,0	0,0	0,0	0,0	0,2	0,0	63	38	74	65	73	44	11,8	0,0	16,0	6,6	9,0	0,9	5,4	7,2	3,2	1,7	1,7	0,8
23	0,0	0,0	0,2	0,0	0,0	0,0	67	35	71	65	71	53	13,1	0,0	12,9	4,1	1,8	9,1	5,3	6,4	2,9	1,6	1,6	0,3
24	8,2	0,0	0,0	8,6	0,0	1,0	86	32	79	78	66	81	24,0	0,0	19,3	14,0	0,0	24,0	1,8	6,6	2,0	1,4	1,8	0,8
25	0,0	0,0	2,0	5,8	0,0	0,0	66	35	86	89	69	64	10,7	0,0	24,0	24,0	2,5	16,3	4,5	5,8	1,2	1,0	1,1	1,1
26	0,0	0,0	0,0	13,8	0,0	0,0	58	33	54	82	60	57	6,8	0,0	5,5	15,7	0,0	10,1	4,3	6,9	4,0	1,4	0,6	1,4
27	3,4	0,0	0,0	0,0	0,0	0,0	88	65	47	85	75	62	22,7	10,4	0,0	16,1	8,4	17,6	1,6	5,6	4,2	1,0	0,6	1,2
28	0,0	0,0	0,0	0,2	0,0	0,0	79	66	53	83	82	71	13,1	11,6	0,0	14,8	17,2	17,1	3,5	4,4	4,8	1,1	0,4	0,5
29	14,4	0,0	0,0	0,0	0,2	0,0	77	73	49	84	82	86	16,6	12,3	0,0	15,4	16,5	24,0	4,0	4,4	4,5	1,1	0,4	0,4
30	0,0	0,0	0,0	0,2	0,0	0,2	74	59	46	81	73	80	11,7	4,9	0,0	12,8	7,1	24,0	4,9	5,1	4,4	1,1	0,4	0,7
31	0,0	0,0		0,0		0,0	67	75		78		43	8,4	14,9		13,0		0,4	4,8	3,4		1,2		0,8
	MASSIMO ORARIO						MEDIA						MEDIA						MEDIA					
I dec	12,4	0,0	4,8	0,0	4,2	7,4	69	67	70	51	82	84	9,8	7,1	13,1	3,3	13,7	22,0	5,1	4,9	3,8	3,2	1,2	0,9
II dec	5,2	0,2	12,2	5,4	0,0	5,2	63	58	65	68	63	72	7,4	4,6	8,8	12,1	3,2	19,8	5,4	5,3	3,7	2,4	1,0	1,1
III dec	14,4	0,0	2,0	13,8	0,2	1,0	72	50	61	78	71	64	13,9	4,9	8,5	13,7	6,4	14,1	4,0	5,7	3,5	1,3	1,0	0,8
mese	14,4	0,2	12,2	13,8	4,2	7,4	68	58	66	67	72	73	10,5	5,5	10,1	10,1	7,8	18,5	4,8	5,3	3,7	2,3	1,1	0,9

G	velocità media vento						velocità massima vento						direzione prevalente vento						pressione atmosferica media					
	lug	ago	set	ott	nov	dic	lug	ago	set	ott	nov	dic	lug	ago	set	ott	nov	dic	lug	ago	set	ott	nov	dic
1	2,0	1,9	1,8	1,7	2,6	1,8	5,3	7,7	7,2	6,1	5,3	6,4	SW	S	NW	NE	S	SE	1014	1015	1017	1026	1022	1031
2	2,7	1,6	1,5	2,1	3,3	1,5	8,1	5,6	5,0	6,8	5,5	4,3	SW	W	NW	NE	SE	N	1011	1018	1016	1024	1022	1027
3	1,9	1,7	1,8	1,7	1,3	2,4	5,3	5,1	5,8	4,6	3,5	5,7	SE	S	SE	E	SE	SW	1013	1019	1015	1024	1020	1024
4	2,7	1,9	2,3	1,7	2,0	4,5	8,6	6,2	11,4	4,7	6,4	10,2	W	W	W	SW	SE	W	1017	1016	1016	1023	1020	1021
5	2,2	1,6	3,2	1,4	2,5	7,8	8,3	4,3	8,1	3,6	6,5	14,6	SW	NE	W	S	S	W	1015	1014	1018	1022	1017	1015
6	1,7	1,9	2,0	2,8	3,6	5,1	6,2	6,0	9,2	6,4	12,5	19,0	SE	NW	S	SW	S	W	1014	1014	1020	1021	1016	1015
7	1,9	2,1	2,5	4,2	2,9	2,9	5,4	6,8	8,1	11,0	6,6	8,9	NW	S	SW	SW	S	W	1016	1014	1016	1013	1023	1021
8	1,9	2,4	2,4	2,6	4,1	2,9	5,7	7,2	6,3	8,8	11,8	8,2	NW	W	SW	NE	S	SW	1018	1014	1014	1012	1024	1024
9	1,6	2,4	1,6	4,2	2,2	2,7	5,4	8,0	6,0	13,2	6,5	9,0	NW	W	NW	N	E	W	1019	1014	1015	1014	1023	1027
10	1,8	4,1	1,9	3,9	1,4	3,3	5,9	9,8	6,8	11,1	4,7	11,7	NW	N	NW	N	SE	W	1018	1019	1018	1020	1021	1023
11	1,6	2,8	2,0	2,3	1,6	2,0	5,7	6,3	7,5	8,5	4,5	4,5	NW	NE	NW	SW	SE	SW	1016	1020	1017	1020	1024	1022
12	2,0	2,0	2,0	2,3	2,3	3,1	5,3	5,7	6,6	7,3	7,2	7,9	SE	S	NW	SW	NE	SW	1014	1015	1016	1020	1030	1020
13	2,0	2,2	1,7	2,5	3,4	4,6	6,1	7,1	8,2	6,4	9,4	8,7	W	NW	SE	E	NE	SW	1012	1013	1016	1018	1032	1021
14	2,6	1,7	2,3	3,8	1,6	5,1	6,5	6,1	7,5	9,1	7,8	10,4	SW	NW	NW	E	NE	SW	1013	1013	1015	1022	1027	1023
15	4,0	2,1	2,0	3,8	2,9	5,2	10,1	7,3	7,2	11,1	5,9	13,1	W	NW	S	NE	S	W	1018	1014	1017	1025	1022	1020
16	3,6	1,6	2,3	3,3	3,5	8,1	9,2	7,3	9,7	10,8	7,6	19,1	SW	S	W	NE	SE	W	1016	1016	1017	1026	1023	1013
17	1,7	2,2	2,8	3,1	3,1	8,1	5,2	5,1	7,8	6,8	6,8	18,7	E	SE	SW	E	SE	W	1012	1016	1016	1026	1027	1006
18	2,2	1,8	4,1	2,5	2,2	4,6	7,9	5,9	9,9	6,6	4,5	9,6	W	NW	SW	SW	S	S	1010	1018	1012	1026	1027	1012
19	2,8	1,8	4,5	3,8	1,8	1,9	11,4	5,9	12,1	7,3	5,1	7,1	SW	NW	W	SW	S	SE	1009	1019	1010	1025	1026	1014
20	6,0	1,9	2,9	5,3	2,4	2,5	12,8	7,5	8,4	11,4	4,8	6,2	SW	NE	NW	SW	SE	W	1009	1019	1013	1020	1026	1017
21	4,4	2,0	4,0	3,2	3,4	3,2	8,8	7,5	8,6	10,1	7,7	8,5	SW	NE	N	S	SE	NE	1011	1019	1017	1021	1023	1016
22	5,0	2,6	1,3	3,3	2,3	4,7	10,6	7,5	4,2	7,7	7,7	12,3	SW	S	S	SE	E	N	1012	1018	1017	1023	1020	1018
23	3,3	1,7	1,7	3,2	2,0	4,7	9,6	5,5	4,5	7,4	4,3	11,2	S	SE	W	SE	SE	N	1011	1018	1016	1021	1022	1023
24	6,7	1,5	1,8	2,5	2,0	3,1	12,5	5,4	9,8	7,2	5,7	9,3	W	W	S	SE	E	SW	1008	1016	1018	1018	1028	1019
25	2,1	1,6	2,5	2,0	1,4	5,2	7,2	7,2	6,7	5,6	3,6	12,8	SE	NW	SE	SE	SE	NE	1009	1015	1021	1017	1029	1026
26	3,0	2,2	2,2	3,9	1,7	3,5	8,2	7,7	6,1	10,7	5,7	9,6	SW	W	E	S	SE	NE	1015	1014	1023	1018	1030	1035
27	2,5	2,2	2,2	1,6	1,2	3,0	5,8	7,3	5,9	5,8	4,7	8,6	SE	W	S	SE	SE	E	1018	1013	1025	1022	1030	1037
28	2,6	1,7	2,6	2,2	1,4	3,4	8,0	6,3	8,1	5,1	4,5	6,2	S	NW	NE	SE	SE	SE	1016	1015	1024	1027	1028	1032
29	2,0	1,9	2,7	2,2	2,9	1,8	6,7	7,1	9,6	5,5	6,5	4,5	NW	NW	NE	SE	SE	S	1015	1015	1025	1026	1028	1023
30	1,9	2,2	1,9	2,5	2,4	1,4	4,0	7,2	6,3	7,3	5,9	4,0	S	SW	NE	SE	SE	SW	1014	1014	1026	1024	1030	1015
31	2,4	2,3		2,9		2,8	7,2	9,3		6,5		7,3	W	S		E		NW	1013	1015		1022		1020
	MEDIA						MASSIMO GIORNALIERO						MEDIA						MEDIA					
I dec	2,0	2,2	2,1	2,6	2,6	3,5	8,6	9,8	11,4	13,2	12,5	19,0	NW	N	NW	SW	S	W	1015	1016	1016	1020	1021	1023
II dec	2,8	2,0	2,6	3,3	2,5	4,5	12,8	7,5	12,1	11,4	9,4	19,1	SW	NW	SW	NE	SE	SW	1013	1016	1015	1023	1026	1017
III dec	3,3	2,0	2,3	2,7	2,1	3,3	12,5	9,3	9,8	10,7	7,7	12,8	SW	NW	S	SE	SE	NE	1013	1016	1021	1022	1027	1024
mese	2,7	2,0	2,3	2,9	2,4	3,8	12,8	9,8	12,1	13,2	12,5	19,1	SW	NW	NW	SE	SE	SW	1014	1016	1017	1022	1025	1021

Pontecagnano (SA) lat. 40°37' long. 14°52' alt. 29

G	temperatura minima						temperatura massima						temperatura media						temperatura superficiale min					
	lug	ago	set	ott	nov	dic	lug	ago	set	ott	nov	dic	lug	ago	set	ott	nov	dic	lug	ago	set	ott	nov	dic
1	20,4	14,7	16,1	12,8	11,6	4,2	29,5	28,4	30,4	28,8	23,4	18,6	24,6	22,7	23,5	21,0	16,6	10,1	21,4	13,9	14,7	10,6	10,0	2,0
2	18,3	16,0	17,0	13,3	9,2	6,1	27,7	31,1	32,0	27,7	23,1	18,2	24,0	23,8	24,6	20,6	15,3	12,7	18,1	15,6	15,8	10,8	7,5	3,3
3	15,0	16,4	19,6	12,0	7,4	10,7	27,9	29,2	34,5	28,7	21,5	17,4	22,6	24,2	26,0	19,9	13,6	13,9	15,4	15,7	19,1	9,9	5,4	8,6
4	15,6	18,0	19,2	12,3	9,0	13,1	28,4	30,1	35,0	26,9	22,2	18,8	22,7	24,7	25,9	19,7	14,7	15,1	15,9	17,2	17,9	10,1	7,0	11,7
5	18,5	16,4	18,2	12,4	11,7	13,0	27,7	30,2	31,0	26,2	23,7	18,1	22,5	23,8	24,6	19,1	16,6	16,6	19,0	15,4	17,5	10,1	9,4	11,8
6	17,6	17,9	16,8	12,3	12,3	10,7	30,8	29,5	29,4	26,0	21,4	19,3	24,0	23,8	23,3	19,1	16,4	14,7	18,0	17,4	15,8	10,4	10,2	9,9
7	17,8	16,7	16,9	14,8	10,2	6,9	29,2	30,3	29,1	23,8	22,8	18,6	24,2	23,5	23,4	18,2	14,8	12,0	18,2	15,5	15,9	12,7	8,1	6,0
8	18,3	16,1	16,7	9,9	9,6	6,0	30,0	30,7	28,7	22,9	20,4	20,0	24,6	23,7	22,5	17,0	13,9	12,3	18,4	15,1	15,3	7,8	8,2	4,6
9	16,8	17,3	16,3	9,2	9,1	5,7	32,5	30,0	29,3	19,2	21,9	19,0	25,1	23,6	23,4	14,8	15,9	13,1	17,0	17,2	13,9	6,6	7,8	4,2
10	16,8	16,5	17,7	12,1	9,9	13,1	31,5	32,0	30,8	20,4	22,7	18,6	25,0	24,9	24,5	16,1	15,8	15,6	16,7	15,4	15,3	8,9	8,8	11,4
11	16,8	15,6	17,7	10,0	8,6	12,5	31,8	31,2	30,7	26,7	22,4	18,7	25,0	24,4	24,5	16,5	14,7	15,6	16,7	14,3	15,3	7,5	7,0	11,4
12	18,6	13,3	17,8	11,3	10,5	11,8	31,6	27,9	29,7	24,5	20,3	19,6	26,0	22,5	24,5	18,5	15,2	15,1	18,5	12,0	15,7	8,8	7,8	10,5
13	19,5	15,2	18,9	14,8	6,4	6,4	34,1	28,3	30,2	24,1	18,2	19,0	27,1	22,5	24,7	18,9	13,7	12,8	19,4	13,8	16,7	13,0	5,0	5,6
14	18,6	15,3	17,7	14,3	4,3	6,4	32,2	29,2	31,0	20,3	18,7	17,2	26,5	22,8	24,4	17,2	11,0	14,2	18,4	13,6	15,2	12,5	2,8	5,6
15	19,7	17,4	18,0	12,8	2,5	13,7	31,7	29,6	31,3	19,7	18,1	18,7	25,8	23,8	24,7	16,1	9,4	16,2	17,3	16,1	15,7	7,3	1,4	10,3
16	17,2	17,7	17,6	11,3	3,0	8,0	29,8	29,6	30,6	19,1	19,8	18,7	24,0	24,2	24,6	15,5	11,1	15,0	15,5	16,5	15,8	6,4	1,6	7,2
17	16,4	19,2	17,4	7,0	3,7	4,3	28,6	30,4	30,2	19,6	20,0	17,2	23,3	25,2	23,8	13,0	11,0	12,1	15,7	18,5	15,4	3,5	1,7	3,5
18	16,5	19,0	15,6	5,6	3,9	3,1	30,1	31,2	30,2	20,0	19,2	13,7	24,3	25,3	23,5	13,9	9,9	7,9	16,4	18,3	13,5	3,2	1,8	2,9
19	16,0	17,9	15,1	12,0	2,3	3,3	30,5	31,2	25,7	21,8	19,1	12,0	24,5	24,8	20,3	16,3	9,5	7,7	15,4	16,8	13,2	9,6	0,9	2,5
20	15,6	18,4	13,3	11,5	3,9	0,8	27,8	30,7	24,9	23,7	20,0	12,1	23,5	25,2	19,1	18,0	10,9	5,7	15,2	17,5	12,4	9,9	1,8	0,7
21	14,3	18,1	15,7	13,6	6,3	2,8	26,7	32,2	28,0	22,3	20,2	12,5	21,7	25,9	22,2	17,7	13,3	9,1	13,5	17,2	14,1	12,1	4,3	1,4
22	16,8	17,3	16,1	10,7	10,9	5,1	28,4	36,8	28,5	22,1	19,5	13,1	22,9	27,3	22,3	16,1	14,6	10,0	17,0	15,4	14,5	9,2	9,0	2,1
23	17,9	16,9	16,8	9,4	9,5	5,2	27,2	34,9	27,0	23,2	20,7	15,0	22,4	26,0	21,5	15,6	14,6	11,1	17,3	15,3	15,5	7,8	7,9	2,9
24	14,2	17,9	16,7	9,8	8,6	2,4	26,7	31,8	26,9	20,9	21,5	16,6	21,4	25,4	21,5	15,7	14,4	10,0	13,5	16,4	15,4	7,9	6,6	0,1
25	13,6	18,2	15,9	12,1	7,7	9,4	26,1	32,7	27,7	24,7	21,2	14,6	20,2	26,0	21,9	17,2	13,9	11,6	12,5	16,9	14,2	10,1	5,3	6,2
26	13,7	18,6	18,0	-	7,7	4,5	26,2	34,1	25,8	21,1	20,8	14,5	20,8	27,5	20,9	18,0	13,4	10,9	12,6	17,9	17,2	14,7	5,7	2,7
27	14,2	18,8	18,5	13,8	4,5	2,0	28,7	32,4	27,3	21,1	19,2	16,4	22,6	26,3	23,0	17,6	10,6	7,8	13,7	17,5	17,6	12,5	3,0	0,7
28	17,5	17,9	16,8	12,9	4,8	0,8	30,0	30,2	28,5	24,4	19,3	16,1	23,5	24,4	23,0	18,0	10,7	7,3	17,3	17,1	14,5	11,3	2,6	-0,3
29	16,6	15,9	14,4	11,7	5,5	1,3	27,4	29,3	29,1	24,0	19,1	15,0	22,5	23,5	21,9	17,2	10,4	6,5	16,5	15,1	12,3	9,5	3,4	-0,4
30	15,1	15,7	12,7	11,0	4,2	1,7	27,4	28,7	29,3	24,4	18,4	10,3	22,2	23,1	21,5	16,4	10,0	6,2	14,6	14,2	10,4	9,4	2,0	0,2
31	17,1	16,4		10,3		1,4	28,3	29,6		23,8		14,0	22,9	23,3		16,6		8,9	16,2	14,9		7,9		0,0
	MEDIA						MEDIA						MEDIA						MEDIA					
I dec	17,5	16,6	17,5	12,1	10,0	8,9	29,5	30,1	31,0	25,1	22,3	18,7	23,5	23,4	24,2	18,6	16,2	13,8	15,4	13,9	13,9	6,6	5,4	2,0
II dec	17,5	16,9	16,9	11,1	4,9	7,0	30,8	29,9	29,5	22,0	19,6	16,7	24,1	23,4	23,2	16,5	12,2	11,9	15,2	12,0	12,4	3,2	0,9	0,7
III dec	15,6	17,4	16,2	11,5	7,0	3,3	27,5	32,1	27,8	22,9	20,0	14,4	21,5	24,8	22,0	17,3	13,5	8,9	12,5	14,2	10,4	7,8	2,0	-0,4
mese	16,8	17,0	16,8	11,6	7,3	6,3	29,2	30,8	29,4	23,3	20,6	16,5	23,0	23,9	23,1	17,5	14,0	11,4	16,5	15,9	15,2	9,4	5,5	4,8

G	temperatura suolo -10 media						eliofania						radiazione globale						precipitazione totale					
	lug	ago	set	ott	nov	dic	lug	ago	set	ott	nov	dic	lug	ago	set	ott	nov	dic	lug	ago	set	ott	nov	dic
1	25,0	24,6	25,5	20,5	16,4	9,8	9,2	12,9	11,7	11,0	5,1	6,9	23,8	24,4	18,7	16,6	8,7	7,3	0,0	0,0	0,0	0,0	0,0	0,2
2	25,2	24,9	25,5	20,6	16,0	10,4	10,8	13,1	11,5	11,0	9,3	2,5	24,8	23,0	18,3	16,7	10,9	4,4	0,0	0,0	0,0	0,0	0,2	4,2
3	24,7	25,2	25,5	20,4	15,4	11,8	12,9	12,2	4,0	10,6	9,6	2,8	25,3	22,3	12,6	15,9	11,6	4,4	0,0	0,0	0,0	0,0	0,2	21,8
4	24,5	25,7	25,6	20,2	14,9	12,8	9,1	11,3	10,6	10,9	8,8	2,3	22,1	21,7	17,1	16,0	9,8	4,2	0,0	0,0	0,0	0,0	0,0	28,8
5	24,2	25,5	25,7	20,2	15,2	13,4	2,9	13,0	11,2	10,9	0,9	0,1	10,9	22,8	17,8	16,0	5,6	1,6	12,0	0,0	0,0	0,0	0,2	32,4
6	23,9	25,6	25,5	20,1	15,5	13,8	13,3	12,9	10,8	8,1	1,2	5,0	25,2	22,7	18,3	11,6	2,3	7,5	0,2	0,0	0,0	0,0	24,0	4,2
7	24,3	25,6	25,4	19,4	15,1	12,9	13,6	13,1	11,2	2,0	6,5	7,4	25,1	23,6	18,2	-	9,0	8,0	0,0	0,0	0,0	89,4	0,2	0,8
8	24,9	25,6	25,7	18,1	14,9	12,1	13,6	13,0	8,6	5,3	3,3	8,6	25,2	22,9	13,3	11,5	4,0	8,4	0,0	0,0	0,0	0,4	1,4	0,2
9	25,1	25,6	25,0	17,3	14,5	12,0	13,8	12,4	11,8	6,5	2,1	4,9	25,8	22,0	20,0	10,8	5,5	6,6	0,2	0,0	0,0	0,0	0,0	0,0
10	25,2	25,5	25,1	16,2	15,1	12,6	13,6	12,9	11,7	7,1	3,4	0,2	25,7	23,8	19,9	11,4	6,8	2,7	0,0	0,0	0,2	0,0	1,0	0,0
11	25,4	25,4	25,1	16,6	14,7	13,2	13,4	13,0	11,7	8,2	9,4	0,1	24,6	23,8	19,5	10,4	10,7	2,3	0,0	0,0	0,0	0,0	0,0	4,2
12	25,6	24,9	25,0	17,6	14,4	13,4	13,1	12,6	10,3	10,7	8,9	2,8	23,9	22,2	18,2	15,2	10,1	5,8	0,0	0,0	0,0	0,2	0,0	5,8
13	26,2	25,0	25,2	18,5	13,8	13,4	13,1	12,6	9,2	6,5	9,0	6,6	23,9	22,0	17,6	10,8	11,2	7,8	0,0	0,0	0,0	0,0	0,0	5,4
14	26,2	25,0	24,9	17,8	12,9	12,5	12,9	12,8	10,0	0,0	9,0	0,2	24,4	22,2	16,9	1,4	10,3	1,6	0,0	0,0	0,0	11,0	0,0	6,4
15	26,3	25,4	25,0	16,3	12,1	13,4	13,3	12,5	10,4	8,6	9,4	0,7	25,3	22,0	17,6	13,6	10,4	3,3	0,0	0,0	0,0	0,0	0,2	5,4
16	25,5	25,6	25,0	15,4	11,5	12,9	13,6	11,5	10,5	9,5	8,2	3,7	25,4	21,0	17,5	14,6	9,2	6,1	0,0	0,0	0,0	0,0	0,0	1,0
17	25,5	26,1	25,2	14,8	11,2	12,6	13,2	12,2	10,2	10,6	9,2	5,1	24,6	20,5	17,0	14,8	10,3	6,2	0,0	0,0	0,0	0,0	0,0	1,4
18	25,5	26,2	24,8	14,6	10,9	11,2	13,5	12,5	11,4	10,1	9,2	3,4	24,8	21,3	18,2	13,9	10,3	5,8	0,0	0,0	1,0	0,0	0,2	3,0
19	25,6	26,1	23,2	16,1	10,4	10,4	13,2	12,5	3,7	5,4	8,0	3,2	25,0	20,8	8,3	10,5	9,4	4,4	0,0	0,0	99,6	0,0	0,0	2,8
20	25,8	26,2	21,0	16,5	10,4	9,2	12,0	12,4	7,4	6,1	8,9	8,3	25,3	20,5	15,0	11,7	9,9	8,6	0,0	0,0	0,4	0,2	0,2	0,0
21	25,5	26,3	21,1	17,0	10,9	8,2	12,1	12,2	4,6	2,5	6,8	5,9	23,7	20,7	11,9	8,4	7,1	6,9	0,0	0,0	0,0	31,0	0,0	0,0
22	24,9	26,2	21,5	17,1	12,1	8,1	9,0	12,4	10,5	7,2	0,2	7,1	21,1	21,3	16,7	12,4	2,3	8,3	0,0	0,0	0,0	0,0	4,4	0,0
23	24,4	26,2	22,0	16,5	12,6	8,4	2,1	12,4	10,7	8,8	4,7	7,7	6,8	21,2	17,5	13,2	6,2	8,2	1,6	0,0	0,0	0,0	0,0	0,0
24	23,2	26,2	22,0	16,0	12,6	8,4	9,5	11,9	10,4	1,0	8,5	6,4	21,0	19,8	17,0	4,4	9,1	7,4	0,2	0,0	0,0	4,8	0,0	14,4
25	23,0	26,3	21,8	16,5	12,2	9,2	9,6	11,8	6,9	9,4	7,6	3,0	21,4	19,9	12,0	12,1	8,9	3,8	0,0	0,0	11,8	0,0	0,0	2,6
26	23,5	26,5	21,6	16,9	12,4	8,9	11,7	11,9	0,9	0,0	7,6	8,6	24,2	19,6	7,3	0,9	8,9	9,1	0,0	0,0	0,4	15,2	0,0	0,0
27	24,0	26,8	21,5	17,5	11,8	8,2	12,5	11,4	0,7	0,8	9,0	8,7	22,9	19,4	6,7	4,2	9,4	9,0	0,0	0,0	0,2	1,4	0,2	0,0
28	24,1	26,8	21,4	17,4	10,9	7,5	5,3	10,0	5,3	8,9	7,9	8,8	14,1	19,0	11,1	12,2	8,4	9,1	0,6	0,0	0,0	0,0	0,2	0,0
29	24,4	26,0	20,9	17,0	10,6	7,0	12,4	12,2	10,6	9,5	7,1	7,9	24,5	19,7	15,8	12,0	6,7	8,3	0,0	0,0	0,0	0,2	0,2	0,0
30	24,5	25,6	20,5	16,9	10,1	6,8	11,8	11,1	10,1	5,4	8,6	0,0	23,8	19,5	15,3	9,0	8,4	1,2	0,0	0,0	0,0	0,0	0,2	4,0
31	24,8	25,5		16,4		7,0	12,2	12,2		9,1		8,1	22,2	19,5		11,6		8,6	0,0	0,0		0,2		0,0
	MEDIA						MEDIA						MEDIA						TOTALE					
I dec	24,7	25,4	25,4	19,3	15,3	12,2	11,3	12,7	10,3	8,4	5,0	4,1	23,4	22,9	17,4	14,1	7,4	5,5	12,4	0,0	0,2	89,8	27,2	92,6
II dec	25,8	25,6	24,5	16,4	12,2	12,2	13,2	12,4	9,5	7,6	8,9	3,4	24,7	21,6	16,6	11,7	10,2	5,2	0,0	0,0	101,	11,4	0,6	35,4
III dec	24,2	26,2	21,4	16,9	11,6	8,0	9,8	11,8	7,1	5,7	6,8	6,6	20,5	20,0	13,1	9,1	7,5	7,3	2,4	0,0	12,4	52,8	5,2	21,0
mese	24,9	25,8	23,8	17,5	13,1	10,7	11,4	12,3	8,9	7,2	6,9	4,7	22,8	21,5	15,7	11,4	8,4	6,0	14,8	0,0	113,	154,	33,0	149,

Pontecagnano (SA) lat. 40°37' long. 14°52' alt. 29

G	precipitazione max oraria						umidità relativa media						bagnatura fogliare						evapotraspirazione					
	lug	ago	set	ott	nov	dic	lug	ago	set	ott	nov	dic	lug	ago	set	ott	nov	dic	lug	ago	set	ott	nov	dic
1	0,0	0,0	0,0	0,0	0,0	0,2	75	67	71	69	84	90	10,2	10,6	11,9	8,2	10,4	18,1	4,9	4,6	3,8	3,0	1,3	0,6
2	0,0	0,0	0,0	0,0	0,2	3,2	69	70	64	70	84	93	4,6	11,1	12,0	7,0	14,2	17,9	5,0	4,7	4,0	3,0	1,4	0,6
3	0,0	0,0	0,0	0,0	0,2	5,6	72	78	60	68	85	96	10,0	13,0	6,6	10,6	16,6	19,1	4,8	4,3	3,5	3,0	1,2	0,6
4	0,0	0,0	0,0	0,0	0,0	7,2	78	74	65	75	88	94	11,4	15,7	7,1	12,5	17,1	14,4	4,2	4,4	4,3	2,6	1,2	0,7
5	11,4	0,0	0,0	0,0	0,2	4,4	81	73	72	84	84	95	13,4	12,6	9,6	14,7	10,4	19,4	2,5	4,6	3,8	2,4	1,1	0,5
6	0,2	0,0	0,0	0,0	15,2	2,6	74	76	72	87	90	-	10,7	13,2	10,7	14,4	12,7	17,0	5,1	4,4	3,7	1,9	0,9	1,3
7	0,0	0,0	0,0	26,6	0,2	0,6	79	74	79	95	-	-	10,9	12,5	13,4	18,5	15,4	17,7	4,8	4,6	3,5	1,0	1,2	0,7
8	0,0	0,0	0,0	0,4	0,8	0,2	76	78	76	60	87	-	11,3	12,9	13,2	2,7	16,4	18,3	4,9	4,4	2,9	2,9	1,0	0,8
9	0,2	0,0	0,0	0,0	0,0	0,0	68	77	80	53	85	-	10,8	11,8	13,4	3,8	7,6	18,6	5,3	4,4	3,6	2,9	0,9	0,6
10	0,0	0,0	0,2	0,0	0,8	0,0	68	50	78	50	80	-	10,6	5,5	13,6	1,7	7,7	24,0	5,2	6,1	3,8	3,3	1,2	0,7
11	0,0	0,0	0,0	0,0	0,0	3,0	69	46	78	76	79	-	10,4	4,5	12,7	13,1	8,7	24,0	5,1	6,6	3,7	2,1	1,2	0,7
12	0,0	0,0	0,0	0,2	0,0	4,6	68	69	79	85	62	-	9,8	10,7	12,9	14,8	0,1	17,5	5,0	4,3	3,5	2,1	2,0	0,7
13	0,0	0,0	0,0	0,0	0,0	5,0	65	72	77	88	57	-	9,8	10,9	13,0	15,3	0,8	13,4	5,3	4,2	3,5	1,7	2,6	0,9
14	0,0	0,0	0,0	3,4	0,0	2,4	70	77	76	67	75	-	9,9	12,4	13,8	9,2	11,3	16,0	5,2	4,2	3,3	1,6	1,4	0,5
15	0,0	0,0	0,0	0,0	0,2	1,8	48	77	76	45	82	-	0,2	12,9	12,8	0,0	16,2	11,9	6,2	4,2	3,5	4,5	0,9	0,9
16	0,0	0,0	0,0	0,0	0,0	0,6	60	78	81	47	72	-	4,6	12,3	13,0	0,0	9,4	10,9	5,9	4,1	3,3	3,9	1,1	1,6
17	0,0	0,0	0,0	0,0	0,0	0,8	71	78	83	57	69	64	10,8	12,4	13,4	0,6	8,0	19,6	4,8	4,1	3,2	2,5	1,3	2,1
18	0,0	0,0	0,8	0,0	0,2	1,2	71	76	73	77	77	80	11,2	12,0	12,9	13,4	12,0	21,5	4,9	4,3	3,4	1,7	1,0	0,8
19	0,0	0,0	50,4	0,0	0,0	1,8	69	76	80	85	83	77	11,4	12,0	15,7	13,4	17,4	23,2	4,9	4,2	2,5	1,6	0,8	0,7
20	0,0	0,0	0,4	0,2	0,2	0,0	64	80	70	78	85	65	9,8	12,3	6,2	9,6	16,9	15,9	5,6	4,1	2,7	1,8	0,9	0,9
21	0,0	0,0	0,0	13,4	0,0	0,0	70	73	65	86	88	50	12,7	10,7	1,3	12,6	15,1	4,8	4,5	4,2	3,5	1,5	0,8	1,8
22	0,0	0,0	0,0	0,0	1,0	0,0	74	54	78	87	92	48	13,4	6,1	9,5	14,2	19,1	4,4	4,3	5,6	3,2	1,6	0,7	2,7
23	0,6	0,0	0,0	0,0	0,0	0,0	64	65	85	79	85	51	16,7	11,1	13,6	14,6	10,3	3,2	2,7	4,7	2,9	1,7	0,8	2,3
24	0,2	0,0	0,0	1,6	0,0	7,4	59	74	80	89	78	78	7,6	12,1	13,1	18,6	9,3	18,8	5,3	4,0	2,9	0,9	1,1	0,9
25	0,0	0,0	10,2	0,0	0,0	1,0	73	75	80	84	80	60	12,7	12,6	10,5	15,8	10,0	8,1	4,0	4,1	2,4	1,7	1,0	2,1
26	0,0	0,0	0,2	8,0	0,0	0,0	77	66	84	96	80	52	14,6	9,9	16,0	18,6	6,5	1,0	4,2	4,4	1,7	0,6	0,9	2,6
27	0,0	0,0	0,2	1,4	0,2	0,0	72	73	69	94	84	71	11,9	12,4	3,5	14,3	16,3	16,2	4,3	4,2	2,2	0,9	0,8	1,1
28	0,2	0,0	0,0	0,0	0,2	0,0	73	69	63	86	90	77	15,8	13,0	0,0	15,4	18,0	17,0	3,2	4,0	3,3	1,6	0,7	0,7
29	0,0	0,0	0,0	0,2	0,2	0,0	74	66	60	84	87	85	11,9	7,5	2,4	13,9	17,8	18,4	4,7	4,1	3,5	1,6	0,7	0,5
30	0,0	0,0	0,0	0,0	0,2	2,2	78	69	62	84	87	98	13,0	7,9	4,0	15,2	17,8	24,0	4,3	4,0	3,2	1,3	0,7	0,4
31	0,0	0,0		0,2		0,0	73	74		77		56	12,6	12,6		11,6		7,6	4,4	3,9		1,7		1,8
	MASSIMO ORARIO						MEDIA						MEDIA						MEDIA					
I dec	11,4	0,0	0,2	26,6	15,2	7,2	74	72	72	71	85	-	10,4	11,9	11,2	9,4	12,9	18,5	4,7	4,7	3,7	2,6	1,1	0,7
II dec	0,0	0,0	50,4	3,4	0,2	5,0	65	73	77	70	74	-	8,8	11,2	12,6	8,9	10,1	17,4	5,3	4,4	3,2	2,3	1,3	1,0
III dec	0,6	0,0	10,2	13,4	1,0	7,4	71	69	72	86	85	66	13,0	10,5	7,4	15,0	14,0	11,2	4,2	4,3	2,9	1,4	0,8	1,5
mese	11,4	0,0	50,4	26,6	15,2	7,4	70	71	74	76	81	-	10,8	11,2	10,4	11,2	12,3	15,6	4,7	4,4	3,3	2,1	1,1	1,1

G	velocità media vento						velocità massima vento						direzione prevalente vento						pressione atmosferica media					
	lug	ago	set	ott	nov	dic	lug	ago	set	ott	nov	dic	lug	ago	set	ott	nov	dic	lug	ago	set	ott	nov	dic
1	1,9	1,6	1,4	1,2	0,9	0,7	6,0	6,2	5,2	4,6	2,6	2,8	S	SW	SW	NW	NW	NW	1010	1010	1014	1020	1016	1026
2	2,2	1,5	1,3	1,6	1,0	0,7	6,6	5,7	4,0	5,6	3,0	2,7	SW	S	SW	SW	NW	NW	1008	1014	1013	1018	1016	1023
3	1,6	1,5	1,3	1,4	0,9	1,3	5,4	4,8	5,5	5,0	3,1	3,6	SW	SW	W	NW	NW	NW	1009	1016	1012	1019	1016	1020
4	1,6	1,7	1,5	1,1	0,8	2,0	4,7	5,1	7,9	3,7	3,2	6,1	SW	SW	SW	SW	NW	SW	1013	1013	1013	1019	1015	1017
5	1,1	1,7	1,6	1,2	0,9	5,1	10,6	6,0	6,7	4,6	3,0	10,7	NW	SW	SW	NW	NW	SW	1011	1011	1015	1018	1012	1012
6	1,5	1,4	1,8	1,1	1,8	2,7	6,2	5,7	6,6	5,0	8,6	10,4	SW	SW	NW	SW	N	SW	1010	1011	1016	1017	1010	1011
7	1,5	1,4	1,7	2,3	1,3	1,4	4,9	4,9	7,2	12,3	5,0	5,2	SW	SW	SW	SW	NW	NW	1012	1011	1013	1009	1018	1016
8	1,3	1,3	1,4	3,2	1,1	1,0	5,9	5,2	6,4	10,0	5,0	3,5	SW	SW	SW	N	NW	NW	1014	1011	1010	1006	1019	1019
9	1,2	2,0	1,3	3,4	0,8	1,0	4,1	6,4	5,2	15,9	2,1	3,5	SW	SW	SW	N	N	NW	1016	1011	1012	1008	1017	1023
10	1,5	4,4	1,4	2,9	1,1	1,5	5,2	14,6	5,2	12,1	3,8	5,0	SW	N	SW	N	NW	SW	1014	1013	1014	1014	1015	1019
11	1,4	2,8	1,3	1,1	1,0	1,2	4,6	7,3	4,3	3,2	2,6	3,9	SW	NE	SW	N	NW	E	1012	1014	1014	1015	1017	1018
12	1,3	1,6	1,4	1,0	2,8	1,8	4,0	5,1	4,0	3,6	8,1	10,0	SW	SW	SW	S	N	S	1011	1011	1013	1016	1023	1016
13	1,3	1,7	1,2	1,0	3,6	1,5	4,2	5,3	4,6	3,6	9,4	4,3	SW	NW	SW	NW	NE	NW	1009	1010	1012	1014	1025	1017
14	1,6	1,5	1,2	4,1	1,9	1,6	4,9	4,8	5,1	10,6	5,9	5,5	SW	SW	SW	NE	N	SW	1011	1010	1012	1014	1021	1020
15	2,5	1,6	1,2	5,0	0,9	3,2	6,2	4,8	4,6	10,8	4,1	9,0	NW	SW	SW	NE	NW	SW	1014	1011	1013	1017	1017	1017
16	2,3	1,4	1,2	4,4	1,4	4,5	7,6	4,6	4,3	12,0	5,7	13,5	SW	SW	SW	NE	NW	SW	1013	1012	1014	1019	1017	1011
17	1,5	1,4	1,4	1,8	1,3	4,3	4,8	5,3	4,0	5,4	4,0	14,6	SW	SW	NW	NE	NW	NW	1009	1013	1012	1020	1020	1002
18	1,5	1,4	1,3	0,9	1,0	1,7	4,1	4,7	4,4	4,5	3,1	5,0	SW	SW	SW	SW	NW	NW	1006	1014	1008	1022	1022	1007
19	1,4	1,4	2,7	1,1	0,6	1,5	3,8	4,2	8,3	4,5	2,6	5,6	SW	SW	W	NW	NW	N	1006	1016	1006	1022	1021	1008
20	3,9	1,5	1,6	1,6	0,7	1,6	11,6	4,4	5,7	7,5	2,4	4,9	SW	SW	N	SE	N	NW	1006	1016	1008	1017	1020	1011
21	2,0	1,5	2,8	1,6	0,6	3,6	6,5	3,7	16,7	5,2	1,9	10,5	SW	SW	N	NW	NW	NE	1008	1015	1011	1017	1017	1009
22	2,1	1,8	1,6	1,1	1,2	5,3	7,1	6,0	5,7	4,6	3,6	16,3	SW	N	NW	NW	NW	N	1009	1014	1013	1018	1013	1011
23	2,6	1,3	1,2	1,0	0,8	3,3	7,8	5,1	4,4	3,9	2,5	9,5	NW	SW	SW	NW	NW	N	1007	1014	1013	1015	1015	1017
24	3,1	1,2	1,2	0,9	1,4	1,3	8,5	4,9	4,3	2,5	4,3	4,9	SW	SW	SW	N	N	NW	1005	1013	1014	1013	1021	1015
25	1,7	1,2	1,3	0,9	1,2	5,4	5,4	4,7	4,0	2,9	4,9	16,1	SW	SW	SW	NW	NW	NE	1005	1012	1016	1013	1023	1018
26	2,0	1,5	1,2	1,0	1,0	4,9	7,9	5,4	3,7	4,9	3,1	14,6	SW	SW	NW	E	NW	NE	1011	1011	1017	1014	1024	1028
27	1,4	1,5	1,9	0,9	0,9	1,6	4,8	6,0	6,5	2,9	3,1	5,3	SW	SW	N	NW	NW	NW	1015	1011	1018	1017	1025	1030
28	1,1	1,6	2,4	1,2	0,8	1,2	4,3	5,3	8,9	3,5	3,5	5,6	S	SW	NE	NW	NW	NW	1012	1012	1018	1021	1023	1027
29	2,3	1,6	2,1	1,2	0,7	0,8	6,5	6,5	7,5	3,4	2,9	3,0	SW	SW	N	NW	NW	NW	1011	1012	1019	1021	1022	1018
30	1,5	1,9	1,5	0,9	0,8	0,8	6,8	5,4	5,7	3,7	2,3	5,7	SW	NW	N	W	NW	NW	1011	1011	1020	1018	1024	1010
31	2,0	1,8	-	1,3	-	3,6	7,4	6,5	-	4,2	-	13,3	SW	SW	-	NW	-	N	1010	1012	-	1017	-	1014
	MEDIA						MASSIMO GIORNALIERO						MEDIA						MEDIA					
I dec	1,5	1,9	1,5	2,0	1,1	1,7	10,6	14,6	7,9	15,9	8,6	10,7	SW	SW	SW	N	NW	NW	1012	1012	1013	1015	1015	1019
II dec	1,9	1,6	1,5	2,2	1,5	2,3	11,6	7,3	8,3	12,0	9,4	14,6	SW	SW	SW	NE	NW	NW	1010	1013	1011	1018	1020	1013
III dec	2,0	1,5	1,7	1,1	0,9	2,9	8,5	6,5	16,7	5,2	4,9	16,3	SW	SW	N	NW	NW	N	1010	1012	1016	1017	1021	1018
mese	1,8	1,7	1,5	1,7	1,2	2,3	11,6	14,6	16,7	15,9	9,4	16,3	SW	SW	NW	NW	NW	NW	1010	1012	1013	1016	1019	1016

Palo del Colle (BA) lat. 41°03' long.16°38' alt. 1191

G	temperatura minima						temperatura massima						temperatura media						temperatura superficiale min					
	lug	ago	set	ott	nov	dic	lug	ago	set	ott	nov	dic	lug	ago	set	ott	nov	dic	lug	ago	set	ott	nov	dic
1	17,0	14,5	15,8	14,0	6,6	2,9	29,8	30,8	35,3	27,8	21,4	16,4	23,2	23,6	26,8	20,0	12,0	8,0	18,1	15,3	17,0	14,0	6,9	2,4
2	15,9	17,1	17,8	13,7	5,8	2,2	29,2	31,8	36,2	26,9	19,4	19,6	21,5	24,6	26,8	19,3	11,2	10,1	17,1	17,7	17,0	13,9	6,2	1,6
3	15,6	16,1	17,9	12,3	5,3	7,7	27,7	33,2	35,4	28,1	19,7	19,3	22,0	25,1	26,8	19,5	11,6	12,2	17,0	16,1	18,4	12,9	5,2	7,1
4	16,7	18,5	17,6	10,5	9,7	9,2	32,0	35,8	39,4	27,0	21,6	20,7	25,5	25,8	29,0	18,1	-	13,2	18,2	18,6	18,2	11,1	9,1	8,0
5	16,0	17,4	20,7	9,7	11,0	11,1	31,6	33,5	36,5	28,7	21,3	20,1	22,5	25,3	26,9	18,0	-	14,7	17,4	18,2	20,6	10,0	9,6	10,3
6	14,8	16,3	18,4	9,2	-	8,0	29,8	36,0	31,8	30,2	-	18,2	22,6	27,7	25,4	19,2	-	12,9	15,9	17,5	18,6	9,3	-	7,5
7	15,1	18,7	17,2	14,0	-	4,8	34,3	38,5	30,5	28,2	-	16,2	25,7	29,1	24,1	19,9	-	9,4	16,3	19,3	17,9	14,3	-	3,3
8	16,3	17,7	17,3	10,0	-	4,5	37,6	40,1	32,7	19,5	-	18,9	27,9	30,1	24,6	14,2	-	10,8	17,2	18,3	17,3	10,5	-	2,8
9	18,0	20,3	16,1	8,4	-	2,8	38,9	37,7	33,7	12,9	-	18,4	29,3	27,9	25,2	10,1	-	10,0	18,2	20,0	16,8	8,7	-	1,4
10	16,9	19,1	14,6	10,5	-	6,8	37,1	28,8	36,0	17,1	-	18,9	28,2	23,9	26,8	13,4	-	11,8	18,0	19,6	15,4	10,5	-	4,8
11	18,2	13,2	16,6	7,3	-	9,4	36,3	27,0	37,5	22,6	-	16,7	28,0	21,1	27,9	14,8	-	12,5	18,6	14,2	16,3	7,6	-	7,6
12	18,3	13,1	16,9	12,0	9,0	6,8	35,5	31,7	36,6	30,7	13,5	17,6	27,5	23,0	26,9	19,5	-	11,8	18,9	13,9	17,0	10,4	9,3	5,1
13	18,3	12,6	15,8	13,6	5,1	3,4	39,0	33,6	33,5	28,2	15,2	16,0	30,2	24,3	24,4	19,7	-	9,6	18,7	14,2	16,6	12,7	5,5	2,4
14	22,9	15,2	15,1	10,7	2,3	2,5	41,3	34,1	35,4	16,5	13,8	18,5	32,9	25,1	25,0	13,5	-	10,8	22,8	16,1	15,7	11,6	2,4	0,7
15	19,8	16,2	16,5	8,2	2,2	7,8	38,4	36,3	35,3	16,8	15,2	18,7	28,3	26,3	25,2	11,9	-	12,2	19,8	17,0	16,4	8,3	1,9	6,3
16	17,7	16,2	16,1	4,8	2,8	7,7	34,5	33,9	34,4	15,8	15,9	17,0	26,6	25,2	25,0	10,2	-	12,8	18,0	17,3	15,6	5,0	2,7	6,3
17	16,7	16,9	15,4	1,6	2,3	2,4	33,8	34,2	35,7	15,5	16,4	15,6	26,3	25,5	25,3	8,6	-	9,6	17,0	18,1	15,0	2,9	1,6	2,1
18	18,2	18,0	17,2	6,0	2,9	-1,7	37,6	34,9	35,8	20,0	16,7	11,2	29,6	26,2	26,4	11,6	-	4,9	19,0	18,3	16,1	6,2	2,0	-1,1
19	17,7	17,9	15,8	7,3	0,8	2,8	39,3	36,3	26,5	24,1	17,6	11,5	30,0	26,7	21,0	14,9	7,4	5,6	18,3	18,0	15,6	6,3	0,8	2,8
20	17,7	18,6	12,1	9,5	0,8	-2,7	31,9	36,2	23,5	25,3	17,0	7,3	25,7	28,0	17,1	17,1	7,6	2,6	18,4	18,3	12,9	8,8	0,7	-3,0
21	14,3	20,1	14,8	10,3	3,7	-3,0	32,7	34,5	25,9	23,3	15,2	9,6	24,6	27,3	19,7	15,5	10,0	2,6	15,6	19,7	15,0	10,8	3,3	-2,6
22	17,8	16,8	17,1	7,5	9,5	1,8	33,1	36,1	27,3	17,4	14,6	9,1	25,6	27,0	21,4	12,4	12,0	6,5	18,6	17,4	17,3	8,1	9,7	1,7
23	15,9	16,2	15,7	9,5	9,0	4,0	26,2	37,7	28,7	20,8	16,6	10,3	21,9	27,1	20,9	14,0	12,5	6,7	16,8	16,2	16,1	10,0	8,8	3,5
24	15,1	16,0	14,9	6,3	10,3	3,5	30,6	38,8	27,3	21,9	13,9	16,3	23,0	27,5	19,9	13,6	11,8	7,3	15,1	16,1	15,2	7,0	10,8	2,1
25	14,9	16,5	13,6	11,1	9,4	1,6	29,1	39,5	29,2	24,2	14,5	11,1	21,6	28,5	21,3	17,4	11,4	7,1	15,4	16,9	14,2	10,4	9,8	1,3
26	14,5	17,9	15,4	15,8	7,4	2,0	28,6	40,1	26,8	23,0	15,9	9,7	20,5	29,2	19,5	18,4	10,9	6,7	16,0	18,0	16,3	15,5	7,5	1,7
27	13,5	20,0	15,6	12,8	3,9	0,3	30,6	40,8	25,4	18,7	16,8	12,8	23,8	30,6	20,1	-	9,1	5,6	14,8	18,7	16,3	13,0	3,0	0,2
28	20,0	17,8	14,4	10,8	0,7	0,5	34,4	34,5	26,9	22,5	17,2	14,0	24,9	26,5	20,0	-	7,9	5,7	20,2	19,0	14,7	11,0	1,2	-0,5
29	17,1	18,1	13,5	12,6	5,3	-1,1	28,3	33,8	27,1	20,4	14,3	14,1	22,2	25,9	19,7	-	9,1	5,0	17,5	19,2	13,4	12,5	4,5	-1,9
30	15,4	16,7	13,8	8,4	4,4	-0,7	29,4	33,3	26,0	19,5	15,9	12,2	22,3	25,0	19,4	-	8,9	4,9	16,6	17,7	14,0	8,9	3,7	-1,4
31	14,9	17,3		6,6		2,5	32,5	32,8		21,0		9,1	22,4	24,8		-		4,7	16,0	18,2		7,0		2,4
	MEDIA						MEDIA						MEDIA						MEDIA					
I dec	16,2	17,6	17,3	11,2	-	6,0	32,8	34,6	34,8	24,6	-	18,7	24,5	26,1	26,0	17,9	-	12,3	15,9	15,3	15,4	8,7	-	1,4
II dec	18,5	15,8	15,8	8,1	3,1	3,8	36,8	33,8	33,4	21,5	15,7	15,0	27,6	24,8	24,6	14,8	9,4	9,4	17,0	13,9	12,9	2,9	0,7	-3,0
III dec	15,8	17,6	14,9	10,1	6,4	1,0	30,5	36,5	27,1	21,1	15,5	11,7	23,1	27,1	21,0	15,6	10,9	6,3	14,8	16,1	13,4	7,0	1,2	-2,6
mese	16,8	17,0	16,0	9,8	5,4	3,5	33,3	35,0	31,7	22,4	16,6	15,0	25,0	26,0	23,9	16,1	11,0	9,3	17,6	17,5	16,2	10,0	5,3	2,7

G	temperatura suolo -10 media						eliofania						radiazione globale						precipitazione totale					
	lug	ago	set	ott	nov	dic	lug	ago	set	ott	nov	dic	lug	ago	set	ott	nov	dic	lug	ago	set	ott	nov	dic
1	27,4	27,0	29,5	21,4	13,9	9,0	7,7	8,8	9,5	7,7	5,6	3,5	24,3	24,9	19,9	15,8	9,8	6,8	4,6	0,0	0,0	0,0	0,2	0,2
2	26,6	28,3	29,6	21,4	13,2	8,2	3,8	10,4	8,8	7,8	3,4	5,8	18,8	26,2	20,1	15,4	8,4	7,7	16,6	0,0	0,0	0,0	0,0	0,2
3	26,1	28,7	29,7	21,3	12,4	9,4	6,7	10,2	6,3	7,3	5,0	5,2	22,7	26,2	17,8	15,4	9,3	7,3	0,0	0,0	0,0	0,0	0,2	0,2
4	27,4	29,3	29,8	20,6	13,0	10,6	8,9	4,8	6,7	6,9	4,8	4,9	26,1	15,9	17,9	14,4	9,5	7,0	0,0	0,0	0,0	0,0	0,2	0,0
5	26,1	29,5	29,1	19,8	13,4	11,0	3,1	8,9	3,9	7,6	2,4	1,4	15,4	21,6	13,4	15,5	7,6	4,3	3,8	0,0	0,0	0,0	0,0	0,0
6	26,3	31,5	29,2	19,5	-	11,3	9,6	9,2	6,6	5,2	-	4,2	27,2	22,8	18,6	11,4	-	6,8	0,2	0,0	0,0	0,0	54,8	0,6
7	27,5	30,7	29,2	20,0	-	9,8	10,6	9,0	8,4	4,2	-	5,7	28,0	21,8	20,0	9,4	-	7,3	0,0	0,0	0,0	2,8	-	0,0
8	28,5	31,1	28,5	18,0	-	9,1	10,6	10,2	8,1	0,3	-	5,9	27,9	24,9	19,1	8,0	-	7,5	0,0	0,0	0,0	2,4	-	0,0
9	29,2	31,0	28,8	15,3	-	8,6	10,6	8,0	9,4	0,7	-	5,7	27,6	21,8	20,3	6,6	-	7,3	0,0	0,0	0,0	13,8	-	0,2
10	29,6	30,5	28,5	14,6	-	9,4	10,3	9,2	9,2	1,4	-	3,4	27,0	24,0	19,4	8,2	-	6,1	0,0	0,0	0,0	0,4	-	0,0
11	30,0	29,5	28,9	14,8	14,4	10,2	10,4	9,6	9,1	2,1	-	0,0	27,3	25,1	19,6	6,8	-	3,8	0,0	0,0	0,0	0,0	-	0,0
12	30,2	28,7	28,9	16,4	13,3	10,4	10,2	10,3	7,5	7,2	0,0	0,8	27,4	25,6	18,2	13,9	2,3	4,2	0,0	0,0	0,0	0,0	2,2	0,2
13	30,5	29,0	29,1	17,3	12,2	9,7	10,0	10,0	6,8	6,4	3,4	3,3	26,7	24,2	17,2	13,8	8,1	5,3	0,0	0,0	0,0	3,8	0,0	0,4
14	31,5	29,5	28,1	16,6	10,8	8,6	9,8	10,0	4,8	0,0	0,6	2,6	26,0	24,2	15,4	3,2	5,3	5,5	0,0	0,0	0,0	7,2	0,0	0,0
15	31,5	29,8	28,2	14,8	9,5	10,2	10,1	8,8	8,3	2,6	4,0	0,3	26,7	22,1	18,5	9,1	7,8	3,0	0,0	0,0	0,0	0,0	0,2	3,4
16	30,7	30,1	28,4	13,6	9,8	9,6	10,6	9,9	7,6	4,2	3,6	3,0	28,2	24,0	16,5	12,0	7,1	5,4	0,0	0,0	0,2	0,0	0,0	0,0
17	30,7	30,2	27,6	12,3	9,2	9,5	10,6	9,8	7,6	5,5	4,3	1,4	27,6	23,2	17,1	12,9	7,7	4,7	0,0	0,0	0,0	0,0	0,2	0,8
18	31,2	30,5	27,8	12,5	8,9	7,3	10,3	9,8	8,0	6,0	5,0	1,2	27,0	23,3	17,3	12,8	6,8	3,7	0,0	0,0	0,0	0,0	0,2	0,0
19	31,4	30,6	24,6	13,1	8,0	7,6	10,5	9,9	1,6	6,5	5,6	1,3	27,4	23,5	7,8	13,1	8,0	4,0	0,0	0,0	4,2	0,0	0,2	0,0
20	31,3	30,6	22,9	14,1	7,8	6,1	9,4	9,7	3,7	6,3	4,3	3,4	27,0	23,1	13,0	12,6	7,4	6,2	0,0	0,0	6,4	0,0	0,2	0,0
21	30,3	31,0	22,6	15,9	8,9	5,2	10,2	10,0	3,0	1,8	0,0	1,5	27,0	23,3	11,1	7,0	3,7	3,7	0,0	0,0	21,2	1,6	0,0	0,0
22	30,1	30,8	23,1	14,8	10,6	5,5	8,3	10,0	4,3	0,2	0,0	0,9	24,1	23,3	14,8	5,4	1,8	3,9	0,0	0,0	0,0	0,0	7,6	0,2
23	26,9	30,2	23,5	15,2	11,8	6,4	0,1	9,8	5,7	1,6	0,1	1,4	3,7	22,8	15,7	8,3	3,3	4,1	1,8	0,0	0,0	2,4	0,2	0,0
24	27,6	30,1	22,8	14,5	12,4	6,6	7,2	9,7	2,3	4,1	0,0	4,7	22,9	22,6	10,4	9,9	2,5	6,5	0,0	0,0	0,0	0,0	0,0	0,0
25	27,1	30,3	22,9	15,6	12,4	6,5	6,7	9,5	5,5	4,3	0,0	0,3	21,5	21,9	14,9	11,0	3,4	2,8	4,8	0,0	0,2	0,2	0,0	1,8
26	26,4	30,3	23,0	16,5	12,1	7,6	5,2	8,2	1,3	0,4	1,3	0,0	19,0	19,8	9,9	5,7	4,6	2,2	11,0	0,0	24,2	0,0	0,0	8,0
27	25,5	30,0	22,3	16,6	10,6	6,6	8,7	6,0	1,5	0,0	4,6	3,8	24,0	16,2	9,1	2,2	7,8	5,9	0,0	0,0	0,2	17,4	0,2	0,0
28	26,8	30,9	22,4	16,2	8,9	6,2	4,4	8,6	5,6	1,8	5,0	4,6	17,5	20,5	14,3	7,9	7,9	6,5	0,2	0,0	0,2	0,0	0,2	0,0
29	26,3	30,2	21,6	16,2	9,6	5,1	4,5	8,9	6,9	2,3	0,0	5,1	18,3	20,9	16,0	7,7	3,3	6,7	0,0	0,0	0,0	0,6	0,2	0,2
30	28,1	29,5	21,4	15,8	10,0	5,0	7,9	7,6	5,8	1,2	1,1	0,5	22,2	18,6	14,4	6,4	5,0	4,4	0,0	0,0	0,0	0,0	0,0	3,6
31	26,4	29,8		14,4		5,3	5,6	8,3		4,4		0,6	16,7	20,4		9,4		2,8	0,0	0,0		0,0		17,8
	MEDIA						MEDIA						MEDIA						TOTALE					
I dec	27,5	29,8	29,2	19,2	-	9,6	8,2	8,9	7,7	4,9	-	4,6	24,5	23,0	18,6	12,0	-	6,8	25,2	0,0	0,0	19,4	-	1,4
II dec	30,9	29,9	27,5	14,6	10,4	8,9	10,2	9,8	6,5	4,7	3,4	1,7	27,1	23,8	16,1	11,0	6,7	4,6	0,0	0,0	10,8	11,0	3,2	4,8
III dec	27,4	30,3	22,5	15,6	10,7	6,0	6,2	8,8	4,2	2,0	1,2	2,1	19,7	20,9	13,0	7,3	4,3	4,5	17,8	0,0	46,0	22,2	8,4	31,6
mese	28,6	30,0	26,4	16,4	11,1	8,1	8,1	9,1	6,1	3,8	2,7	2,8	23,6	22,5	15,9	10,0	6,2	5,3	43,0	0,0	56,8	52,6	67,0	37,8

Palo del Colle (BA) lat. 41°03' long.16°38' alt. 1191

G	precipitazione max oraria						umidità relativa media						bagnatura fogliare (*)						evapotraspirazione					
	lug	ago	set	ott	nov	dic	lug	ago	set	ott	nov	dic	lug	ago	set	ott	nov	dic	lug	ago	set	ott	nov	dic
1	4,4	4,0	4,0	4,0	0,2	0,2	67	65	46	71	81	84							4,7	4,4	3,6	3,2	1,3	0,8
2	15,4	4,0	4,0	4,0	4,0	0,2	77	58	40	74	84	77							3,7	5,1	3,5	3,1	1,2	1,3
3	4,0	4,0	4,0	4,0	0,2	0,2	69	50	43	73	83	79							4,2	4,7	3,2	3,0	1,3	1,4
4	4,0	4,0	4,0	4,0	0,2	4,0	56	58	37	73	79	68							5,3	3,4	4,0	2,7	1,9	2,1
5	2,4	4,0	4,0	4,0	4,0	4,0	67	62	55	67	74	65							3,5	4,1	2,6	2,9	2,1	2,4
6	0,2	4,0	4,0	4,0	21,8	0,4	69	48	56	60	-	64							4,9	4,5	3,6	3,5	1,6	2,3
7	4,0	4,0	4,0	-	-	4,0	54	48	61	57	-	73							5,2	5,2	3,6	4,5	1,6	1,1
8	4,0	4,0	4,0	1,2	-	4,0	43	41	58	63	-	69							5,5	5,0	3,3	2,5	1,7	1,7
9	4,0	4,0	4,0	3,2	-	0,2	37	49	53	75	-	80							5,6	4,5	3,4	1,7	1,0	1,3
10	4,0	4,0	4,0	0,2	-	4,0	46	49	46	58	-	75							5,0	5,9	3,6	3,5	1,2	1,4
11	4,0	4,0	4,0	4,0	-	4,0	47	50	38	704	-	72							5,3	4,4	3,6	2,4	1,0	1,6
12	4,0	4,0	4,0	4,0	0,8	0,2	50	48	49	57	83	73							5,5	4,1	3,0	3,3	0,9	1,4
13	4,0	4,0	4,0	3,6	4,0	0,4	414	47	68	66	75	78							5,5	4,0	3,1	3,3	1,3	1,1
14	4,0	4,0	4,0	3,4	4,0	4,0	34	47	53	79	80	73							6,2	4,2	2,7	1,4	1,0	1,5
15	4,0	4,0	4,0	4,0	0,2	2,2	44	49	51	60	76	73							5,6	4,2	3,1	2,5	1,1	1,5
16	4,0	4,0	0,2	4,0	4,0	4,0	43	52	48	60	82	55							5,6	4,4	4,3	2,5	1,0	2,7
17	4,0	4,0	4,0	4,0	0,2	0,8	50	56	40	64	81	63							5,2	4,3	4,9	2,1	1,0	2,3
18	4,0	4,0	4,0	4,0	0,2	4,0	39	524	38	66	83	70							6,2	4,4	7,2	2,4	0,9	1,2
19	4,0	4,0	2,8	4,0	0,2	4,0	37	46	60	66	82	73							6,5	4,3	3,8	2,9	0,9	1,2
20	4,0	4,0	2,4	4,0	0,2	4,0	43	42	72	65	84	74							6,7	4,3	3,2	3,2	0,8	1,2
21	4,0	4,0	5,8	1,2	4,0	4,0	41	44	77	784	84	72							4,7	6,9	2,9	1,7	0,7	1,0
22	4,0	4,0	4,0	4,0	1,4	0,2	46	46	76	82	89	58							4,9	7,0	3,3	1,1	0,7	2,0
23	0,8	4,0	4,0	2,2	0,2	4,0	66	39	74	82	90	63							1,2	6,5	3,2	1,4	0,7	2,1
24	4,0	4,0	4,0	4,0	4,0	4,0	42	37	784	83	87	75							5,3	3,9	2,3	1,4	0,8	1,2
25	4,4	4,0	0,2	0,2	4,0	0,6	62	34	754	79	85	76							4,1	3,7	2,8	2,2	0,8	0,9
26	9,2	4,0	8,2	4,0	4,0	3,4	75	32	79	77	85	81							3,5	3,5	2,3	2,3	0,9	0,8
27	4,0	4,0	0,2	54,0	0,2	4,0	63	30	83	90	81	81							4,7	3,3	2,0	0,8	14,0	0,7
28	0,2	4,0	0,2	4,0	0,2	4,0	60	50	75	854	81	80							4,1	4,2	2,9	1,3	0,8	0,8
29	4,0	4,0	4,0	0,4	0,2	0,2	66	54	71	86	88	80							3,7	3,8	3,3	1,3	0,7	0,8
30	4,0	4,0	4,0	4,0	4,0	24,0	63	51	70	85	87	84							4,2	3,3	3,1	1,1	0,7	0,7
31	4,0	4,0		4,0		3,8	62	564		83		77							3,4	3,6		1,3		14,0
	MASSIMO ORARIO						MEDIA						MEDIA						MEDIA					
I dec	15,4	0,0	0,0	3,2	-	0,4	59	53	50	67	-	73							4,8	4,7	3,4	3,1	1,5	1,6
II dec	0,0	0,0	2,8	3,6	3,4	2,2	43	49	52	65	81	70							5,8	4,3	3,9	2,6	1,0	1,6
III dec	9,2	0,0	8,2	5,0	1,4	3,8	59	43	76	83	86	75							4,0	4,5	2,8	1,5	0,8	1,1
mese	15,4	0,0	8,2	5,0	21,8	3,8	53	48	59	72	83	73							4,8	4,5	3,4	2,3	1,1	1,4

G	velocità media vento						velocità massima vento						direzione prevalente vento						pressione atmosferica media					
	lug	ago	set	ott	nov	dic	lug	ago	set	ott	nov	dic	lug	ago	set	ott	nov	dic	lug	ago	set	ott	nov	dic
1	0,6	0,2	0,2	2,2	1,1	1,8	6,6	4,4	3,3	4,8	3,3	4,0	N	NE	SW	-	SW	SW	1011	1011	1014	1022	1019	1026
2	0,3	0,8	0,1	2,8	1,4	3,0	5,7	6,4	3,1	5,6	4,3	7,5	NE	N	NE	-	SW	SW	1009	1015	1013	1020	1019	1023
3	0,4	0,2	0,2	2,0	1,7	3,7	4,9	4,9	3,6	3,9	6,0	6,8	NE	N	NE	-	SW	S	1011	1016	1013	1021	1017	1020
4	0,8	0,2	0,6	1,8	3,9	3,8	4,8	7,3	6,6	4,4	9,7	7,4	SW	NE	SW	-	S	S	1013	1013	1013	1020	-	1017
5	0,7	0,1	0,0	1,7	5,3	4,6	7,7	5,1	0,5	4,1	12,5	11,6	NW	NE	SW	SW	S	SW	1012	1012	1015	1019	-	1010
6	0,3	0,3	0,5	2,7	4,7	3,6	4,2	4,7	8,1	6,0	15,1	9,7	NE	NE	N	SW	S	W	1012	1011	1016	1017	-	1010
7	0,2	0,9	0,4	4,7	-	2,4	2,6	6,3	6,8	10,2	-	5,9	NE	SW	NW	SW	-	SW	1013	1010	1013	1009	-	1016
8	0,3	0,2	0,1	3,2	-	2,8	4,3	3,5	4,8	6,5	-	6,9	E	SW	NE	W	-	SW	1015	1010	1010	1007	-	1020
9	0,3	0,4	0,1	4,6	-	4,3	4,7	6,3	2,1	10,1	-	10,5	E	N	NE	NW	-	S	1016	1010	1012	1008	-	1023
10	0,2	2,9	0,3	5,9	-	3,8	3,6	10,9	4,7	12,4	-	7,6	NE	N	SW	N	-	S	1015	1014	1015	1014	-	1019
11	0,2	0,8	0,3	3,2	-	3,1	3,2	6,7	4,9	11,2	-	7,5	NE	N	S	NW	-	SW	1013	1017	1015	1016	-	1018
12	0,5	0,0	0,1	1,8	2,6	3,1	4,4	1,9	3,7	3,6	5,9	10,2	N	N	NE	SW	NW	SW	1012	1012	1013	1015	-	1016
13	0,4	0,1	0,1	2,5	2,2	2,4	3,4	1,6	3,5	5,5	4,9	7,5	E	N	NE	SW	W	SW	1010	1010	1013	1014	-	1017
14	0,8	0,1	0,0	2,5	2,1	3,9	5,7	3,9	2,1	5,6	5,6	9,2	SW	N	NE	N	SW	S	1010	1010	1013	1018	-	1019
15	0,5	0,3	0,1	3,7	2,1	3,6	6,4	3,9	2,3	9,4	4,8	8,6	NW	NE	NE	N	SW	S	1013	1011	1014	1019	-	1016
16	0,7	0,2	1,6	3,8	1,7	5,1	5,2	4,5	6,1	10,5	4,4	11,8	W	N	NE	N	SW	SW	1012	1014	1014	1021	-	1009
17	0,4	0,2	1,8	2,7	1,7	5,3	4,6	4,5	5,6	7,7	3,9	13,0	N	NE	SW	W	SW	W	1009	1014	1013	1022	-	1000
18	1,1	0,2	3,5	2,7	1,6	2,9	5,6	3,6	9,2	6,1	3,6	6,8	SW	NE	SW	W	SW	S	1006	1016	1008	1022	-	1009
19	1,1	0,2	4,6	3,4	1,2	3,6	10,9	3,8	12,7	7,4	3,7	7,9	SW	NE	SW	SW	SW	W	1005	1016	1007	1022	1023	1008
20	2,2	0,3	3,3	4,1	1,4	4,8	12,9	6,4	9,2	9,0	3,4	11,7	W	N	NW	S	SW	W	1005	1016	1009	1017	1022	1011
21	0,2	-	3,9	2,2	1,1	2,6	5,6	-	8,3	5,3	2,4	7,1	NW	-	NW	N	SE	NW	1007	1017	-	1018	1021	1011
22	0,6	-	2,8	1,3	1,6	6,7	5,8	-	7,7	3,2	12,8	16,5	W	-	W	W	S	N	1008	1016	1014	1020	1016	1010
23	0,2	-	1,7	1,5	1,5	4,9	4,0	-	6,5	4,1	4,8	11,3	SW	-	NE	NE	N	NW	1008	1016	1014	1018	1018	1017
24	1,5	0,1	1,6	1,4	1,9	2,5	12,7	3,7	4,4	6,5	4,2	5,0	W	NE	-	E	W	W	1004	1014	1015	1015	1024	1015
25	0,6	0,0	1,3	3,8	2,1	3,1	6,2	1,4	4,7	8,2	4,3	10,0	NE	NE	-	S	W	NE	1006	1013	1018	1014	1025	1021
26	0,2	0,1	1,6	4,9	2,2	2,0	6,3	2,5	6,5	9,9	5,1	8,1	NE	NE	-	S	W	N	1012	1012	1020	1015	1026	1030
27	1,1	0,2	2,1	1,4	2,2	1,9	8,0	4,1	5,4	5,5	4,7	3,6	S	S	-	N	W	W	1016	1010	1021	-	1026	1033
28	0,8	0,6	2,4	1,2	1,5	1,8	5,7	5,8	6,7	3,4	4,2	3,2	SW	W	-	W	SW	SW	1013	1012	1020	-	1024	1028
29	0,6	0,2	2,6	1,7	1,4	2,2	6,4	4,2	6,8	4,5	3,0	5,3	NW	N	-	W	W	SW	1011	1011	1021	-	1024	1019
30	0,6	0,1	2,7	1,3	1,6	1,8	5,8	4,3	5,9	4,1	3,4	5,0	N	NE	-	SW	SW	SW	1011	1010	1022	-	1026	1010
31	0,4	0,2		1,3		4,6	5,5	4,9		4,4		10,4	SW	NE		SW		NW	1010	1012		-		1013
	MEDIA						MASSIMO GIORNALIERO						MEDIA						MEDIA					
I dec	0,4	0,6	0,2	3,1	-	3,4	7,7	10,9	8,1	12,4	-	11,6	NE	N	NE	-	-	SW	1013	1012	1013	1016	-	1018
II dec	0,8	0,2	1,5	3,0	1,9	3,8	12,9	6,7	12,7	11,2	5,9	13,0	NE	NE	SW	SW	SW	SW	1010	1014	1012	1019	-	1012
III dec	0,6	0,2	2,3	2,0	1,7	3,1	12,7	5,8	8,3	9,9	12,8	16,5	SW	NE	-	S	W	W	1010	1013	1018	-	1023	1019
mese	0,6	0,3	1,4	2,7	2,1	3,4	12,9	10,9	12,7	12,4	15,1	16,5	NE	N	-	SW	SW	SW	1011	1013	1014	1017	-	1017

* sensore assente

Turi (BA) lat. 40°55' long. 17°01' alt. 230

G	temperatura minima						temperatura massima						temperatura media						temperatura superficiale min					
	lug	ago	set	ott	nov	dic	lug	ago	set	ott	nov	dic	lug	ago	set	ott	nov	dic	lug	ago	set	ott	nov	dic
1	16,4	14,6	17,4	13,9	6,5	5,0	25,9	26,6	30,8	23,7	17,7	16,1	21,6	21,8	24,9	18,6	11,3	9,0	19,7	16,2	18,4	13,5	7,2	4,6
2	15,3	17,4	18,7	14,1	5,4	4,3	25,8	27,4	32,2	23,1	16,7	17,9	20,2	22,7	25,5	18,1	10,4	10,2	18,7	18,4	19,2	14,3	6,0	4,2
3	15,7	17,1	18,5	13,5	5,2	8,4	23,2	28,7	31,0	23,5	19,6	16,4	19,9	23,0	25,4	17,9	11,4	12,1	18,5	17,6	19,6	13,8	5,9	7,3
4	17,2	17,8	18,6	12,4	9,4	10,7	27,9	31,4	35,2	23,4	18,8	18,5	23,4	24,3	27,4	17,1	14,1	13,6	18,7	18,9	19,2	12,9	8,9	9,2
5	16,4	17,4	20,5	10,7	14,2	12,5	28,4	28,9	32,5	24,2	18,6	17,6	21,6	23,4	25,4	17,0	16,1	14,6	19,0	19,3	20,7	11,0	12,3	10,8
6	14,9	17,3	19,0	11,7	13,8	8,6	25,4	31,2	28,3	26,9	17,9	17,2	20,4	25,4	23,6	19,0	16,3	13,2	17,1	19,0	19,4	11,8	12,9	7,9
7	15,6	21,0	17,2	13,3	9,9	5,0	30,3	33,6	27,1	25,6	20,1	15,0	24,0	27,0	22,2	19,0	14,3	9,6	17,1	21,6	18,0	13,4	9,1	4,7
8	18,0	19,7	16,4	10,4	11,3	5,3	33,4	36,6	28,5	16,4	19,5	17,9	26,7	27,3	22,5	13,3	14,7	10,6	18,5	21,3	17,0	10,6	10,1	4,4
9	19,2	21,4	17,4	5,2	11,9	4,4	34,3	33,3	29,5	13,3	17,4	14,6	28,0	26,1	23,1	9,5	14,3	9,6	20,0	21,3	17,7	4,1	11,9	3,4
10	19,1	19,9	16,1	11,0	11,5	7,5	33,6	25,5	32,0	14,9	15,2	17,0	27,4	22,5	24,9	13,1	13,1	11,7	19,9	20,3	16,9	9,1	12,1	6,5
11	19,0	14,3	16,3	9,0	9,7	9,8	32,9	23,6	34,0	19,4	15,8	16,3	26,6	20,0	25,7	14,6	12,2	12,7	20,3	16,6	17,3	7,5	10,3	8,1
12	19,4	13,4	18,3	12,6	9,4	9,0	31,8	26,6	32,7	27,1	13,7	17,2	26,0	20,9	25,3	19,0	11,1	12,4	19,8	14,6	18,6	10,5	9,0	7,4
13	18,6	14,5	17,9	13,0	5,4	4,9	35,6	28,9	29,1	26,0	12,7	15,0	28,3	22,6	22,9	18,4	8,8	10,2	20,2	16,0	18,9	12,5	4,8	4,5
14	23,5	16,0	16,8	11,6	3,4	4,2	37,6	29,4	31,3	15,8	11,3	15,2	30,6	23,4	23,7	13,8	7,4	10,4	23,6	17,2	17,8	12,1	3,2	3,5
15	20,4	17,7	16,2	8,1	3,3	10,8	33,9	32,4	30,7	15,9	14,4	16,8	27,4	25,0	22,8	12,2	9,3	13,1	21,6	18,9	16,6	7,7	3,3	8,9
16	18,7	18,7	16,1	7,1	4,3	8,4	30,3	29,7	30,4	14,3	14,7	16,1	24,8	23,7	23,4	10,8	8,4	12,8	19,2	19,5	16,2	6,9	4,6	6,5
17	17,5	17,0	16,0	5,7	3,3	3,3	29,2	28,9	31,3	13,2	14,7	15,2	24,5	23,5	23,8	9,2	8,6	10,1	19,3	18,5	16,5	5,8	3,2	2,1
18	20,3	17,3	18,6	6,2	3,6	0,3	34,5	29,8	32,7	16,2	15,3	10,7	27,7	24,2	25,3	11,0	8,7	5,8	21,2	19,5	18,3	5,8	3,9	0,0
19	19,2	17,7	13,5	6,7	2,5	3,5	34,9	32,0	25,0	20,4	16,9	10,4	28,1	24,9	20,2	13,4	8,3	6,3	21,3	18,9	14,0	6,8	2,9	3,0
20	18,4	19,1	12,5	9,5	2,7	-0,6	31,1	32,2	21,4	21,2	16,1	6,7	25,4	25,9	16,5	15,7	8,4	3,3	21,1	18,4	13,4	9,2	3,0	-1,3
21	16,1	19,9	13,0	11,2	5,3	-1,8	27,7	31,3	23,2	20,6	14,8	8,4	23,0	25,5	18,9	15,1	10,9	3,0	18,5	20,6	13,9	12,1	4,7	-2,0
22	17,0	17,7	15,3	9,2	10,9	2,9	29,1	32,4	23,9	17,5	14,9	8,7	24,1	25,1	19,6	12,6	13,0	6,7	18,5	18,2	16,2	9,8	10,7	1,5
23	17,6	17,2	14,5	9,1	11,0	4,4	26,9	32,8	24,2	16,9	18,0	9,1	22,1	25,5	19,0	13,1	13,3	6,6	19,6	17,7	15,1	9,7	9,7	2,1
24	15,8	16,7	14,7	8,1	11,1	3,9	28,8	34,7	24,4	18,4	13,5	14,2	23,0	26,3	18,9	13,6	12,0	7,8	16,2	18,1	15,4	8,9	11,5	2,0
25	14,4	18,4	13,9	13,5	9,8	6,3	24,2	35,0	25,3	20,6	13,7	10,1	18,7	27,2	19,9	16,5	11,5	7,9	16,7	18,7	14,6	12,8	9,8	5,4
26	15,1	19,1	15,1	15,3	8,8	2,2	24,6	35,2	23,0	19,9	14,6	9,2	18,9	27,8	18,2	17,2	11,3	6,6	17,1	19,7	16,4	15,7	8,1	1,5
27	14,2	19,4	15,4	13,4	5,5	0,6	28,3	36,4	23,7	18,3	14,6	11,0	22,2	27,9	19,5	15,6	9,3	5,8	15,9	20,2	16,6	13,5	5,3	-0,3
28	18,4	19,1	14,8	11,3	3,0	1,7	32,2	30,3	24,2	20,9	15,8	12,8	22,9	24,6	19,2	15,0	9,2	6,7	19,5	20,3	15,1	12,0	3,4	1,5
29	17,3	18,9	14,3	11,2	7,6	0,8	24,8	29,5	24,4	17,3	13,4	12,4	20,8	24,1	18,9	14,2	10,3	6,1	18,0	19,8	14,1	11,3	7,3	0,5
30	16,3	16,8	13,9	7,7	5,9	0,8	25,8	28,8	23,8	17,5	14,6	11,5	21,1	23,3	18,5	12,3	9,6	6,2	17,0	18,5	14,2	8,6	5,5	0,6
31	15,6	17,9		6,8		3,4	27,6	29,7		19,4		9,6	20,7	23,4		12,1		5,9	17,2	18,8		7,6		2,0
	MEDIA						MEDIA						MEDIA						MEDIA					
I dec	16,8	18,4	18,0	11,6	9,9	7,2	28,8	30,3	30,7	21,5	18,1	16,8	22,8	24,3	24,4	16,6	14,0	12,0	17,1	16,2	16,9	4,1	5,9	3,4
II dec	19,5	16,6	16,2	8,9	4,8	5,4	33,2	29,4	29,9	19,0	14,6	14,0	26,3	23,0	23,0	13,9	9,7	9,7	19,2	14,6	13,4	5,8	2,9	-1,3
III dec	16,2	18,3	14,5	10,6	7,9	2,3	27,3	32,4	24,0	18,9	14,8	10,6	21,7	25,3	19,2	14,7	11,3	6,5	15,9	17,7	13,9	7,6	3,4	-2,0
mese	17,4	17,8	16,2	10,4	7,5	4,8	29,7	30,7	28,2	19,7	15,8	13,7	23,6	24,2	22,2	15,1	11,7	9,3	19,0	18,8	16,8	10,4	7,3	3,9

G	temperatura suolo -10 media						eliofania						radiazione globale						precipitazione totale					
	lug	ago	set	ott	nov	dic	lug	ago	set	ott	nov	dic	lug	ago	set	ott	nov	dic	lug	ago	set	ott	nov	dic
1	27,8	25,9	28,5	21,2	14,3	10,1	0,0	0,0	12,6	11,1	9,3	8,3	31,3	32,0	25,0	21,5	14,7	10,9	2,0	0,0	0,0	0,0	0,2	0,2
2	26,5	27,0	28,8	21,0	13,7	9,6	0,0	0,0	12,1	7,2	7,2	8,8	23,0	32,3	25,0	16,4	12,1	11,1	10,2	0,0	0,0	0,4	0,2	0,2
3	25,5	27,3	28,9	21,1	13,2	10,2	0,0	11,1	11,6	10,7	9,6	7,9	27,8	31,6	23,5	20,5	13,6	10,8	0,8	0,0	0,0	0,2	0,4	0,2
4	27,1	27,4	29,0	21,1	13,4	11,2	0,0	7,9	12,1	10,2	8,4	6,8	33,8	21,5	23,1	20,6	11,4	10,5	0,0	0,0	0,0	0,2	0,0	0,2
5	26,4	28,2	28,7	20,7	14,3	11,8	0,1	9,5	-	11,2	6,2	2,9	20,4	29,5	15,5	19,8	12,0	6,8	6,4	0,0	3,8	0,0	0,2	0,0
6	25,6	28,5	27,0	20,7	15,1	11,6	0,0	13,0	-	9,1	2,8	7,9	32,2	30,2	23,0	14,2	5,1	11,0	0,2	0,0	0,0	0,2	1,2	0,0
7	27,0	29,2	26,5	20,7	14,6	10,3	0,0	13,5	-	6,4	9,4	8,3	34,5	29,6	25,3	-	12,4	10,9	0,0	0,0	0,0	2,0	0,0	0,0
8	28,2	29,6	26,3	19,0	14,3	9,4	5,6	13,6	-	0,0	1,1	8,8	33,9	29,8	23,9	8,9	6,3	11,2	0,4	0,0	0,0	1,8	0,2	0,0
9	29,1	29,5	27,0	11,8	15,1	8,9	14,3	10,5	-	0,0	1,6	8,8	32,9	27,1	25,3	-	5,9	11,2	0,0	0,0	0,0	60,2	0,4	0,2
10	29,7	28,8	27,0	11,8	15,6	9,8	14,3	12,5	-	0,0	0,1	5,8	32,8	31,4	24,9	10,1	4,7	8,7	0,0	0,0	0,0	0,0	29,4	0,0
11	30,1	27,6	27,5	15,4	15,2	10,6	14,1	13,6	-	3,0	2,9	4,9	32,8	32,9	24,1	10,7	8,3	6,8	0,0	0,0	0,0	0,0	2,6	0,0
12	30,1	27,0	27,6	16,6	14,1	11,1	14,2	13,4	-	10,7	2,5	5,1	33,0	32,0	22,8	18,4	5,6	7,6	0,0	0,0	0,0	0,0	2,4	0,0
13	30,4	27,3	27,9	17,7	12,5	10,6	13,8	13,4	-	10,8	8,6	6,2	32,0	30,3	18,8	17,9	12,1	8,5	0,0	0,0	0,0	0,2	0,0	1,2
14	31,2	27,9	28,0	16,8	11,4	9,4	13,6	13,4	12,0	0,1	4,7	7,4	30,4	29,9	18,8	3,6	10,1	9,5	0,0	0,0	0,0	0,8	0,2	0,0
15	31,2	28,5	28,0	15,8	10,6	10,9	13,9	11,9	10,7	7,7	6,5	1,4	31,6	28,0	22,5	13,6	10,6	4,1	0,0	0,0	0,0	0,2	0,8	3,8
16	30,4	28,9	26,7	14,5	11,2	10,1	14,2	12,4	11,8	6,9	6,4	6,7	34,1	29,1	23,5	11,8	10,4	8,8	0,0	0,0	0,0	0,0	0,2	0,0
17	30,1	28,6	26,5	13,9	10,3	9,6	14,1	13,1	10,0	9,4	8,9	6,6	33,7	29,4	21,4	13,8	12,6	9,5	0,0	0,0	0,0	0,0	0,2	0,4
18	30,6	28,9	26,9	13,9	10,1	7,8	14,1	13,0	11,2	9,4	9,0	3,9	32,1	28,9	22,0	15,6	13,1	6,9	0,0	0,0	0,2	0,0	0,2	0,0
19	30,6	29,0	24,6	14,4	9,6	8,1	14,0	13,0	0,7	10,4	9,0	1,6	32,3	29,1	9,8	15,9	12,7	5,8	0,0	0,0	1,6	0,0	0,2	0,4
20	30,3	28,9	22,8	15,1	9,3	6,7	12,7	12,9	0,0	10,2	6,2	7,8	32,8	28,2	18,5	15,4	10,7	11,5	0,0	0,0	15,2	0,0	0,4	0,0
21	29,7	29,3	22,6	16,5	10,0	5,7	13,5	12,9	0,3	2,7	0,8	1,8	32,3	28,6	21,9	10,3	5,1	5,7	0,0	0,0	18,8	1,0	0,0	2,4
22	29,5	29,1	22,5	15,8	11,5	6,0	12,9	12,9	10,0	4,0	0,0	2,2	32,2	28,5	21,0	10,2	1,5	6,6	0,0	0,0	0,0	0,0	21,6	0,2
23	27,2	28,9	22,5	15,5	12,6	6,2	1,3	12,9	9,9	3,5	2,0	6,7	7,6	27,9	19,0	10,1	6,9	10,8	1,4	0,0	0,2	4,0	7,6	0,0
24	26,8	29,0	22,8	15,5	13,1	6,3	13,3	12,8	7,6	6,5	0,0	8,1	33,4	27,1	18,7	12,9	3,3	9,1	0,0	0,0	0,2	0,2	9,6	0,0
25	25,8	29,3	22,8	16,1	13,1	7,0	5,2	12,6	8,9	8,3	1,0	0,1	19,3	26,5	18,9	14,3	6,1	3,5	4,8	0,0	0,2	0,0	1,0	6,0
26	25,0	29,4	22,5	16,6	13,0	7,4	6,3	11,3	2,9	4,8	2,0	1,8	23,2	24,0	12,6	10,8	6,6	4,9	8,4	0,0	17,0	8,6	0,0	1,2
27	24,6	29,0	21,8	16,9	11,5	6,4	12,3	7,7	4,6	2,1	7,9	8,5	29,1	19,6	13,7	7,8	10,9	10,9	0,0	0,0	0,2	0,4	0,2	0,0
28	26,2	29,4	21,9	16,5	10,1	6,9	6,9	12,4	10,4	5,4	8,9	6,5	20,5	26,1	20,7	12,7	11,8	9,6	12,0	0,0	0,2	0,0	0,2	0,2
29	25,9	28,7	21,4	16,4	11,0	6,2	2,3	12,1	11,1	3,2	0,5	8,0	25,3	26,3	21,3	10,4	5,2	10,7	0,2	0,0	0,0	0,2	0,0	0,2
30	25,5	28,5	21,4	15,8	11,1	6,5	13,1	11,8	10,6	4,4	3,2	4,5	32,1	25,0	19,9	11,4	7,9	7,4	0,0	0,0	0,0	0,2	0,4	1,8
31	25,7	28,6		14,7		6,8	7,7	11,8		8,6		3,2	21,1	25,6		13,2		7,2	0,2	0,0		0,2		2,0
	MEDIA						MEDIA						MEDIA						TOTALE					
I dec	27,3	28,1	27,8	18,9	14,4	10,3	3,4	9,2	-	6,6	5,6	7,4	30,3	29,5	23,5	16,5	9,8	10,3	20,0	0,0	3,8	65,0	32,2	1,0
II dec	30,5	28,3	26,6	15,4	11,4	9,5	13,9	13,0	-	7,9	6,5	5,2	32,5	29,8	20,2	13,7	10,6	7,9	0,0	0,0	17,0	1,2	7,2	5,8
III dec	26,5	29,0	22,2	16,0	11,7	6,5	8,6	11,9	7,6	4,9	2,6	4,7	25,1	25,9	18,8	11,3	6,5	7,9	27,0	0,0	36,8	14,8	40,6	14,0
mese	28,1	28,5	25,5	16,8	12,5	8,7	8,6	11,4	-	6,4	4,9	5,7	29,1	28,3	20,8	13,6	9,0	8,7	47,0	0,0	57,6	81,0	80,0	20,8

Turi (BA) lat. 40°55' long. 17°01' alt. 230

G	precipitazione max oraria						umidità relativa media						bagnatura fogliare (*)						evapotraspirazione					
	lug	ago	set	ott	nov	dic	lug	ago	set	ott	nov	dic	lug	ago	set	ott	nov	dic	lug	ago	set	ott	nov	dic
1	1,9	7,0	7,0	7,0	0,3	0,3	69	72	53	77	83	84							5,5	5,6	5,3	3,3	1,5	0,8
2	9,9	7,0	7,0	0,3	0,3	0,3	82	65	45	86	89	81							4,2	5,9	5,6	2,4	1,1	1,0
3	0,7	7,0	7,0	0,3	0,3	0,3	77	58	49	82	85	86							4,6	6,2	5,2	2,9	1,4	0,9
4	7,0	7,0	7,0	0,3	7,0	0,3	65	60	44	84	84	71							6,3	4,9	6,4	2,8	1,4	1,4
5	67,0	7,0	3,5	7,0	0,3	7,0	74	68	70	71	71	70							4,4	5,6	3,9	2,9	2,3	1,7
6	0,3	7,0	7,0	0,3	0,5	7,0	79	55	64	65	83	65							5,4	6,1	4,7	3,2	1,8	1,7
7	7,0	7,0	7,0	-	7,0	7,0	55	55	697	60	72	75							6,6	7,4	4,9	3,1	1,8	0,9
8	0,5	7,0	7,0	17,0	0,3	7,0	417	51	71	67	87	72							7,7	7,1	4,5	2,0	1,1	1,3
9	7,0	7,0	7,0	13,5	0,3	0,3	36	56	62	78	987	80							8,1	6,9	4,8	1,8	0,7	1,0
10	7,0	7,0	7,0	7,0	10,5	7,0	41	55	57	55	100	81							7,5	6,5	5,2	3,2	0,6	1,0
11	7,0	7,0	7,0	7,0	2,5	7,0	48	54	55	71	95	78							7,2	6,1	5,4	2,3	0,8	1,1
12	7,0	7,0	7,0	7,0	27,0	7,0	54	52	52	56	85	79							7,1	5,7	5,1	3,3	0,8	1,2
13	7,0	7,0	7,0	0,3	7,0	0,9	46	48	82	70	77	80							7,5	5,9	3,6	3,2	1,1	0,9
14	7,0	7,0	7,0	0,7	0,3	7,0	38	49	65	72	77	78							8,6	6,1	3,9	1,4	1,1	1,0
15	7,0	7,0	7,0	0,3	0,5	37,0	44	51	57	56	80	74							7,3	6,3	4,7	2,7	1,0	1,3
16	7,0	7,0	7,0	7,0	0,3	7,0	48	66	54	54	84	60							7,3	5,6	4,9	2,5	0,9	1,9
17	7,0	7,0	7,0	7,0	0,3	0,5	54	63	44	55	82	63							6,7	5,7	4,8	2,3	0,9	1,9
18	7,0	7,0	0,3	7,0	0,3	7,0	437	59	44	64	81	72							8,0	5,6	5,9	2,2	1,0	1,2
19	7,0	7,0	1,3	7,0	0,3	0,3	43	52	63	71	83	76							8,5	6,1	3,0	2,4	1,0	0,9
20	7,0	7,0	7,3	7,0	0,3	7,0	42	49	68	72	84	74							7,9	6,5	3,5	2,5	1,0	0,9
21	7,0	7,0	8,3	0,5	7,0	1,5	47	53	807	88	79	73							6,5	6,2	3,2	1,4	0,8	0,9
22	7,0	7,0	7,0	7,0	4,3	0,3	50	52	81	86	89	57							6,8	6,2	3,3	1,3	0,9	1,8
23	0,9	7,0	0,3	2,5	2,9	7,0	69	43	86	92	90	62							2,6	6,3	2,9	1,2	0,9	1,7
24	7,0	7,0	0,3	0,3	3,9	7,0	42	36	85	90	93	75							7,2	6,5	2,9	1,4	0,6	0,9
25	2,7	7,0	0,3	7,0	0,7	2,7	767	35	78	84	92	77							4,0	6,6	2,9	1,9	0,7	1,1
26	4,3	7,0	11,7	7,3	7,0	0,5	81	34	85	84	88	83							4,0	6,2	2,3	2,0	0,8	0,6
27	7,0	7,0	0,3	0,3	0,3	7,0	68	41	89	90	84	82							5,3	6,2	2,3	1,1	0,8	0,5
28	10,9	7,0	0,3	7,0	0,3	0,3	71	61	76	87	83	81							4,7	5,5	3,3	1,5	0,8	0,6
29	0,3	7,0	7,0	0,3	7,0	0,3	74	57	71	93	88	82							4,6	5,4	3,5	1,1	0,6	0,7
30	7,0	7,0	7,0	0,3	0,3	0,9	70	58	72	93	89	83							5,8	4,9	3,2	1,1	0,6	0,6
31	0,3	7,0		0,3		17,0	69	60		83		74							4,2	5,1		1,4		1,0
	MASSIMO ORARIO						MEDIA						MEDIA						MEDIA					
I dec	9,8	0,0	3,4	13,4	10,4	0,2	62	59	58	73	85	76							6,0	6,2	5,0	2,7	1,4	1,2
II dec	0,0	0,0	7,2	0,6	2,4	3,0	46	54	58	64	83	73							7,6	6,0	4,5	2,5	0,9	1,2
III dec	10,8	0,0	11,6	7,2	4,2	2,6	65	48	80	88	87	75							5,0	5,9	2,9	1,4	0,7	0,9
mese	10,8	0,0	11,6	13,4	10,4	3,0	58	54	66	75	85	75							6,2	6,0	4,2	2,2	1,0	1,1

G	velocità media vento						velocità massima vento						direzione prevalente vento						pressione atmosferica media					
	lug	ago	set	ott	nov	dic	lug	ago	set	ott	nov	dic	lug	ago	set	ott	nov	dic	lug	ago	set	ott	nov	dic
1	2,2	1,9	2,0	2,0	1,7	1,7	4,9	4,3	4,3	5,3	3,2	3,5	N	N	S	SW	S	S	1012	1012	1015	1024	1022	1029
2	2,0	2,5	1,9	1,9	1,9	2,3	5,3	5,7	4,2	5,1	3,6	3,6	N	NW	S	NW	S	S	1010	1015	1014	1022	1021	1026
3	1,6	2,2	1,7	1,8	1,9	2,8	4,0	5,1	3,8	5,3	3,8	5,8	N	N	S	N	S	S	1012	1017	1014	1023	1020	1023
4	2,0	1,7	2,4	1,7	3,0	2,8	3,9	4,4	4,8	3,6	5,8	5,4	S	S	S	S	S	S	1014	1014	1014	1022	1019	1019
5	1,8	1,7	1,6	1,9	4,9	3,2	7,3	4,3	4,4	3,5	10,3	6,4	S	N	S	S	SE	S	1012	1013	1015	1021	1017	1013
6	1,7	2,0	2,5	2,0	5,5	2,9	4,3	4,5	6,0	3,7	11,5	7,1	S	S	W	S	SE	SW	1012	1012	1017	1019	1015	1013
7	1,9	3,0	2,5	3,0	2,1	1,8	3,9	6,8	6,3	7,4	5,6	3,7	S	S	NW	S	SE	S	1013	1011	1014	1011	1022	1019
8	2,1	2,3	1,8	2,4	2,0	2,1	4,3	5,2	3,8	5,9	6,1	5,9	S	S	NE	W	SE	NW	1014	1010	1011	1009	1023	1022
9	2,4	2,5	1,7	3,9	1,0	3,1	5,4	5,0	4,8	7,0	3,1	8,0	S	N	S	W	N	S	1016	1011	1013	1010	1021	1026
10	1,9	4,4	1,9	5,3	1,5	2,9	3,9	10,6	4,0	9,6	3,3	6,9	S	NW	S	N	NW	S	1014	1015	1016	1015	1019	1022
11	1,7	3,2	2,0	2,7	1,5	2,6	3,8	6,9	4,1	7,5	4,0	4,7	S	N	S	NW	W	S	1013	1017	1015	1018	1022	1021
12	2,0	1,8	1,7	1,7	1,8	2,8	4,8	4,2	3,7	3,0	4,2	5,2	N	N	S	S	W	S	1013	1013	1013	1017	1028	1019
13	2,2	1,9	1,6	2,0	1,9	2,2	4,6	4,0	4,9	5,8	5,4	5,2	S	S	N	S	W	S	1010	1010	1015	1015	1030	1019
14	2,5	1,9	1,6	2,5	2,2	3,2	4,9	4,3	3,8	4,7	5,8	6,8	S	S	S	NE	NE	S	1009	1011	1014	1020	1025	1022
15	1,9	2,0	1,9	3,3	1,7	2,9	4,7	5,0	3,6	7,5	4,7	6,2	N	S	S	N	S	S	1013	1012	1015	1021	1020	1018
16	2,1	1,9	2,1	3,7	1,5	3,6	5,2	5,2	5,1	7,6	3,2	8,7	N	N	S	N	S	S	1012	1014	1016	1023	1022	1012
17	2,2	2,0	1,8	2,3	1,5	4,4	4,3	4,6	3,9	6,5	3,4	11,9	S	N	S	N	S	SW	1009	1015	1014	1025	1025	1003
18	2,6	1,8	2,5	2,2	1,6	2,5	5,1	4,6	5,3	5,1	2,9	6,3	S	N	S	W	S	SE	1006	1016	1009	1025	1026	1012
19	3,0	1,9	3,1	2,5	1,7	2,5	8,4	4,3	8,4	4,9	2,9	5,8	S	S	S	S	S	S	1005	1017	1009	1025	1026	1012
20	2,9	2,3	2,8	3,1	1,7	3,7	7,5	5,8	5,1	6,5	2,9	8,5	SW	NW	W	S	S	W	1005	1017	1011	1020	1025	1015
21	2,3	2,0	3,1	2,0	1,5	2,2	5,2	4,8	5,9	4,5	2,8	5,0	SW	NW	N	S	SE	NW	1008	1017	1013	1020	1023	1014
22	2,4	1,9	2,2	1,2	2,8	5,8	5,5	4,2	5,6	3,2	6,8	10,9	S	S	W	S	SE	N	1009	1016	1015	1022	1019	1013
23	1,5	1,9	1,5	1,5	1,6	4,1	4,0	4,3	3,4	4,0	6,5	8,6	S	S	S	N	NW	N	1009	1016	1015	1020	1020	1019
24	3,0	1,9	1,5	1,5	1,0	1,8	7,9	3,5	3,6	3,7	2,8	3,8	SW	S	S	E	NW	W	1005	1015	1017	1018	1026	1018
25	1,9	2,0	1,6	3,3	0,9	3,4	4,8	4,5	3,8	6,7	2,2	10,3	SW	S	S	SE	W	NE	1008	1014	1019	1016	1028	1024
26	1,9	1,8	1,5	4,5	1,8	1,9	5,0	3,4	4,8	8,6	6,0	5,0	SW	S	SW	S	W	W	1014	1012	1022	1018	1028	1032
27	2,2	2,2	1,6	2,4	1,9	1,4	4,9	4,7	4,1	5,6	4,5	3,5	S	S	W	S	W	S	1017	1011	1022	1021	1029	1036
28	2,0	2,2	1,8	1,3	1,5	1,5	4,9	5,3	4,9	3,0	3,1	4,1	S	N	W	S	S	S	1014	1013	1022	1026	1027	1031
29	2,5	2,0	2,2	1,8	1,2	2,0	5,4	5,1	5,7	4,5	2,4	4,2	NW	N	W	N	SW	S	1012	1012	1022	1026	1027	1022
30	2,3	1,8	1,9	1,4	1,4	1,6	5,9	4,3	4,7	3,7	3,1	4,6	N	S	W	N	S	S	1012	1011	1023	1024	1029	1013
31	1,6	1,6		1,4		3,3	4,5	4,6		3,2		8,3	S	S		S		W	1011	1013		1022		1016
	MEDIA						MASSIMO GIORNALIERO						MEDIA						MEDIA					
I dec	2,0	2,4	2,0	2,6	2,5	2,6	7,3	10,6	6,3	9,6	11,5	8,0	S	S	S	S	S	S	1013	1013	1014	1018	1020	1021
II dec	2,3	2,1	2,1	2,6	1,7	3,0	8,4	6,9	8,4	7,6	5,8	11,9	S	N	S	S	S	S	1010	1014	1013	1021	1025	1015
III dec	2,2	1,9	1,9	2,0	1,6	2,6	7,9	5,3	5,9	8,6	6,8	10,9	S	S	W	S	W	N	1011	1014	1019	1021	1025	1022
mese	2,1	2,1	2,0	2,4	1,9	2,7	8,4	10,6	8,4	9,6	11,5	11,9	S	S	S	S	S	S	1011	1014	1015	1020	1023	1019

* sensore assente

Genzano di Lucania (PZ) lat. 40°50' long. 16°02' alt. 572

G	temperatura minima						temperatura massima						temperatura media						temperatura superficiale min					
	lug	ago	set	ott	nov	dic	lug	ago	set	ott	nov	dic	lug	ago	set	ott	nov	dic	lug	ago	set	ott	nov	dic
1	17,1	17,6	21,0	14,9	9,9	7,3	27,6	27,1	31,4	22,6	16,0	13,2	21,3	21,2	26,1	18,3	12,5	9,8	17,1	16,3	17,7	14,7	9,6	6,4
2	14,6	17,7	22,8	15,4	9,6	7,7	25,7	27,5	32,6	23,2	16,3	14,8	20,1	22,7	27,6	18,2	12,0	11,1	15,8	16,3	19,0	15,5	8,9	5,1
3	14,4	19,5	22,8	15,4	8,5	6,0	24,2	29,7	31,3	23,5	16,9	15,0	19,4	24,9	27,0	18,7	11,5	10,4	14,4	18,1	21,1	14,6	8,1	6,4
4	17,2	20,9	22,8	15,1	9,1	8,8	28,7	32,9	33,9	23,4	17,9	16,0	23,3	25,6	27,2	19,0	12,6	11,8	14,9	18,9	19,8	13,2	8,1	7,2
5	16,6	20,1	20,7	15,8	9,8	11,5	25,2	30,1	30,9	25,5	17,9	14,5	21,0	24,2	26,1	19,4	13,4	13,1	17,1	18,5	20,1	11,7	10,1	9,8
6	16,3	20,5	19,4	16,4	9,5	7,4	27,1	32,4	28,7	25,8	15,7	13,8	21,8	26,0	22,9	19,8	13,0	10,8	16,1	17,1	19,6	11,4	9,6	8,0
7	20,3	21,7	18,4	11,9	10,0	7,1	31,5	33,9	27,0	22,4	14,7	13,0	25,5	26,9	22,6	16,8	12,5	9,7	17,0	19,3	18,3	12,8	7,9	6,4
8	21,2	21,1	19,5	10,9	10,8	6,7	33,3	35,0	28,6	15,3	15,0	15,5	27,5	28,0	23,5	12,2	12,5	11,3	16,7	17,6	17,8	10,2	8,9	5,0
9	21,5	19,1	19,7	6,1	10,7	5,3	34,2	32,5	30,6	10,8	16,2	15,2	28,3	26,2	24,9	8,2	12,6	9,6	18,3	19,5	17,7	7,2	9,0	4,8
10	24,2	16,0	21,3	6,3	10,4	7,7	34,0	23,2	32,2	12,6	13,6	13,5	28,9	19,6	26,3	10,1	11,4	11,1	17,8	15,7	16,4	6,9	11,4	5,6
11	24,1	14,9	21,6	10,5	9,8	9,9	34,5	24,1	32,4	18,8	14,2	13,4	28,7	19,4	26,2	15,2	11,3	12,0	19,0	14,4	17,3	10,1	10,7	8,8
12	23,8	16,6	19,0	16,8	7,0	8,7	33,5	28,3	31,9	26,9	10,5	14,2	28,1	22,6	25,6	20,5	8,9	11,0	20,5	15,7	17,8	14,7	7,7	7,5
13	22,2	19,9	20,1	14,8	4,9	7,5	35,9	30,3	30,5	24,3	10,8	12,2	29,5	24,3	24,1	18,8	7,3	9,7	18,0	17,6	18,8	14,3	5,9	4,5
14	24,7	20,7	21,5	9,3	6,0	6,9	36,5	30,7	30,5	14,9	10,5	14,7	30,3	25,0	24,9	11,5	7,4	10,9	22,2	17,7	17,3	10,3	5,5	3,9
15	21,0	20,7	20,6	7,7	5,6	8,9	31,2	31,7	30,2	12,9	12,3	14,7	26,2	24,7	25,1	9,9	8,0	11,4	19,5	16,5	17,8	7,6	5,9	7,8
16	18,6	20,6	21,5	6,6	6,5	8,2	29,9	30,3	30,2	11,4	12,0	12,6	24,1	24,9	25,4	8,6	8,2	11,0	16,9	18,8	19,0	6,1	6,6	5,5
17	18,5	21,0	21,2	5,2	4,8	2,7	30,6	30,3	29,3	11,6	12,5	12,9	24,8	25,2	24,9	8,2	8,3	7,9	17,8	20,0	17,1	4,0	5,7	2,4
18	20,6	22,1	19,5	7,3	6,1	1,9	33,2	31,6	29,6	16,8	13,7	6,5	27,4	26,4	24,5	11,9	8,8	4,1	18,0	20,0	15,9	7,0	4,7	0,6
19	22,1	23,4	12,6	9,9	6,5	1,6	34,2	33,1	22,5	19,0	12,5	6,6	27,5	27,7	18,8	14,4	8,9	3,6	18,7	18,4	14,1	6,7	4,4	1,9
20	17,1	24,2	11,0	11,3	6,4	-0,3	25,2	33,4	18,7	22,4	12,1	4,2	21,7	28,2	14,3	15,4	8,5	2,0	17,1	21,0	11,7	8,6	4,2	-0,9
21	16,4	22,9	14,1	8,4	6,3	0,7	26,6	31,6	20,1	17,8	11,7	4,8	21,3	26,9	16,8	12,5	9,2	2,1	15,8	21,9	14,2	9,9	5,5	-0,3
22	17,8	22,9	17,2	8,2	9,4	0,0	27,3	32,5	23,6	15,0	11,9	4,4	22,5	27,7	19,7	10,8	10,5	2,4	17,5	17,2	16,5	9,3	10,2	1,5
23	17,7	22,6	16,5	9,6	9,3	1,9	22,8	34,8	24,5	15,7	11,2	6,3	20,4	28,3	20,1	12,2	10,1	4,3	15,4	17,7	15,9	11,0	10,5	2,2
24	15,8	25,4	15,8	10,3	8,3	5,0	24,3	35,1	24,3	17,4	9,6	14,1	19,6	29,3	18,9	13,5	9,0	7,9	13,1	18,4	15,3	10,4	9,6	4,0
25	12,6	25,4	16,3	12,2	8,2	3,8	23,9	35,9	24,1	19,9	9,2	7,6	17,9	30,4	19,5	15,1	8,6	5,2	12,4	18,5	14,5	12,9	9,4	4,0
26	15,3	25,7	15,0	13,3	7,7	3,6	23,9	35,8	19,5	17,8	11,7	6,3	19,0	30,6	16,6	15,1	9,1	4,6	13,8	19,7	15,7	14,0	8,0	3,9
27	16,5	23,4	15,0	13,4	7,1	3,2	28,0	36,0	20,1	15,3	13,3	8,9	21,3	30,0	17,7	14,2	9,9	5,3	13,7	20,1	15,4	14,4	5,4	2,6
28	17,2	20,2	15,9	13,0	7,1	4,0	28,1	30,3	22,9	19,6	13,9	9,8	21,7	24,8	18,5	15,0	10,3	6,0	16,3	20,1	15,7	14,1	4,2	1,7
29	16,3	19,4	15,1	11,0	6,7	3,0	23,8	30,3	21,9	18,2	12,4	8,8	18,8	24,3	17,9	13,7	8,9	5,5	15,5	19,1	15,0	11,9	5,2	1,0
30	16,1	18,1	15,0	10,7	6,2	2,5	25,8	29,3	22,4	15,8	12,8	8,6	21,0	23,1	17,9	12,6	9,3	5,0	15,1	17,3	14,8	11,5	5,4	1,4
31	16,6	18,9		10,3		1,8	28,1	29,5		15,4		5,8	20,6	24,1		12,4		3,5	15,9	17,7		9,8		2,4
	MEDIA						MEDIA						MEDIA						MEDIA					
I dec	18,3	19,4	20,8	12,8	9,8	7,6	29,1	30,4	30,7	20,5	16,0	14,4	23,8	24,9	25,8	16,7	12,9	11,0	14,4	15,7	16,4	6,9	7,9	4,8
II dec	21,3	20,4	18,9	9,9	6,4	5,6	32,5	30,4	28,6	17,9	12,1	11,2	26,9	25,4	23,7	13,9	9,2	8,4	16,9	14,4	11,7	4,0	4,2	-0,9
III dec	16,2	22,3	15,6	10,9	7,6	2,7	25,7	32,8	22,3	17,1	11,8	7,8	21,0	27,5	19,0	14,0	9,7	5,2	12,4	17,2	14,2	9,3	4,2	-0,3
mese	18,5	20,8	18,4	11,2	7,9	5,2	29,0	31,3	27,2	18,5	13,3	11,0	23,8	26,0	22,8	14,8	10,6	8,1	16,7	18,2	16,9	10,9	7,5	4,2

G	temperatura suolo -10 media						eliofania						radiazione globale						precipitazione totale					
	lug	ago	set	ott	nov	dic	lug	ago	set	ott	nov	dic	lug	ago	set	ott	nov	dic	lug	ago	set	ott	nov	dic
1	22,5	21,5	24,1	17,7	13,9	9,2	5,4	8,3	11,7	8,2	2,1	5,5	16,1	19,1	19,4	14,3	5,7	6,3	0,0	0,0	0,0	0,0	0,0	0,0
2	22,4	22,3	24,3	17,9	13,2	8,7	5,5	13,1	10,9	9,8	6,3	7,9	16,4	23,1	19,1	15,8	9,3	7,8	0,0	0,0	0,0	0,0	0,4	0,2
3	21,6	22,5	24,5	17,7	12,8	8,9	5,8	12,5	5,4	9,9	5,1	5,6	16,1	23,1	13,9	15,2	8,9	6,3	0,0	0,0	0,0	0,0	0,4	0,4
4	22,2	23,6	24,8	17,5	12,5	9,3	9,3	7,9	7,4	10,5	7,5	4,8	20,2	18,5	14,6	15,9	9,2	6,3	0,0	0,2	0,0	0,0	0,2	0,0
5	21,9	23,9	24,9	17,0	12,9	9,9	2,1	9,5	8,6	10,4	3,7	0,4	8,8	20,9	16,9	15,8	7,7	1,8	2,0	0,0	0,0	0,0	0,2	0,2
6	21,9	24,0	24,4	17,1	13,5	10,0	12,4	9,5	4,8	8,0	0,0	7,3	23,2	19,2	13,7	11,6	-	7,7	0,0	0,0	0,2	0,0	14,0	2,0
7	22,9	24,8	23,4	17,3	12,6	9,1	9,9	12,6	10,1	4,6	3,8	7,5	23,6	22,2	18,1	7,4	5,9	7,8	0,0	0,0	0,0	9,0	0,0	0,0
8	23,8	24,9	23,4	15,9	12,4	8,6	10,8	13,2	9,6	1,9	0,9	7,8	24,0	22,8	17,6	7,0	3,8	7,9	0,0	0,0	0,0	0,0	0,2	0,0
9	24,5	25,1	23,5	13,8	12,4	8,1	10,7	12,4	11,7	3,0	1,0	7,2	21,8	22,6	19,2	7,2	4,9	7,2	0,0	0,0	0,0	6,8	15,4	0,0
10	25,0	23,6	23,6	12,6	13,1	8,5	12,4	11,1	11,4	5,2	0,1	2,2	23,6	21,5	19,2	10,9	3,0	3,3	0,0	0,0	0,0	0,8	9,6	0,0
11	25,1	22,0	23,9	13,1	12,9	9,4	12,8	13,2	11,6	7,8	3,5	0,0	23,7	23,6	19,1	10,5	7,3	0,7	0,0	0,0	0,0	0,0	0,0	0,0
12	25,5	22,0	23,9	14,6	12,4	9,6	12,7	12,2	8,9	10,1	0,5	1,2	23,1	23,3	16,9	14,8	2,9	2,1	0,0	0,0	24,8	0,0	0,8	0,4
13	25,6	22,8	23,1	15,2	11,1	9,1	12,7	9,4	7,8	9,1	5,3	3,5	23,4	19,7	18,3	13,8	7,5	4,8	0,0	0,0	0,0	0,0	0,0	0,0
14	26,1	23,5	22,9	14,9	10,2	8,5	12,3	10,9	3,9	0,0	3,0	4,4	23,3	21,2	11,3	0,8	6,3	5,8	0,0	0,0	0,0	5,2	0,0	0,0
15	26,1	23,4	22,5	13,1	9,6	9,2	12,9	6,6	8,7	7,1	7,7	0,2	23,6	14,1	15,4	11,5	8,6	1,4	0,0	2,4	0,0	0,0	0,2	4,2
16	25,2	23,0	22,8	11,9	9,7	8,9	13,7	12,6	9,2	2,6	3,2	2,4	24,5	21,9	14,2	6,4	5,2	3,8	0,0	0,0	0,0	0,0	0,2	0,0
17	25,0	23,6	21,9	10,9	9,4	8,5	13,3	11,4	4,7	9,6	6,0	3,8	24,2	20,9	9,4	14,0	8,5	4,6	0,0	0,0	0,0	0,0	0,4	1,2
18	25,4	24,0	21,5	11,0	9,3	7,2	13,7	12,2	9,8	10,0	7,2	1,3	23,9	21,2	17,8	13,8	8,4	2,5	0,0	0,0	0,0	0,0	0,0	2,8
19	25,8	24,3	20,5	11,7	8,6	6,6	13,0	12,2	3,3	9,8	8,0	1,4	24,2	21,4	5,8	13,4	9,1	2,8	0,0	0,0	5,6	0,0	0,0	6,2
20	25,5	24,5	18,6	12,4	8,4	5,7	12,2	12,3	7,7	6,7	3,8	4,7	23,9	21,4	15,5	11,1	6,4	6,5	0,0	0,0	1,2	0,0	0,2	0,0
21	24,8	24,7	17,9	13,4	9,0	4,8	13,6	12,4	1,5	2,8	1,3	1,9	24,3	21,2	2,8	7,0	4,6	2,8	0,0	0,0	15,0	0,0	0,6	0,0
22	24,6	24,5	18,9	13,3	10,4	4,6	12,6	12,6	8,0	1,4	0,0	1,9	22,3	21,7	15,6	4,9	0,6	2,9	0,0	0,0	0,0	0,0	4,4	1,6
23	23,4	24,5	19,0	13,8	11,1	4,5	0,3	12,1	9,5	0,8	0,0	5,7	4,0	20,8	16,4	5,5	1,5	6,5	3,4	0,0	0,0	0,2	0,4	0,0
24	22,3	24,8	19,5	14,1	10,9	5,2	12,4	12,1	3,6	3,6	0,0	7,8	23,0	21,0	10,9	8,2	0,3	7,5	0,0	0,0	31,8	0,6	5,8	0,0
25	21,6	25,0	19,1	14,5	10,6	5,8	5,1	11,0	7,4	7,6	0,0	0,1	14,2	19,4	14,1	11,0	0,6	1,4	16,8	0,0	1,2	0,2	3,6	14,6
26	21,0	25,2	19,4	15,1	10,8	5,8	6,8	7,8	0,0	0,3	2,1	0,1	14,6	17,1	4,4	4,0	4,3	2,5	1,2	0,0	14,4	3,6	0,0	0,0
27	21,8	25,5	18,6	15,4	9,9	5,7	11,2	11,1	0,1	0,4	7,7	3,0	23,0	19,5	4,3	3,0	8,4	4,7	0,0	0,0	1,0	2,4	0,0	0,0
28	21,9	25,0	19,0	15,6	8,9	5,8	5,1	11,4	5,7	3,9	7,9	5,8	11,7	19,8	12,5	7,8	8,2	6,7	0,6	0,0	0,0	0,2	0,2	0,0
29	21,6	24,5	18,0	15,4	9,2	5,0	5,8	8,0	6,4	2,3	3,4	5,3	17,5	17,3	10,6	6,8	6,3	6,4	4,4	0,0	0,2	0,0	0,2	0,0
30	21,5	24,3	17,8	14,9	9,2	5,1	11,6	11,8	7,4	0,5	4,2	0,5	22,7	20,9	14,0	4,1	5,7	2,7	0,0	0,0	0,0	0,0	0,4	1,2
31	21,8	24,2		14,6		5,1	5,3	11,5		3,0		6,9	14,1	20,4		6,6		7,5	4,4	0,0		0,0		0,8
	MEDIA						MEDIA						MEDIA						TOTALE					
I dec	22,9	23,6	24,1	16,4	12,9	9,0	8,4	11,0	9,2	7,2	3,0	5,6	19,4	21,3	17,2	121,	6,5	6,2	23,0	0,2	0,2	16,6	40,4	2,8
II dec	25,5	23,3	22,1	12,9	10,2	8,3	12,9	11,3	7,6	7,3	4,8	2,3	23,8	20,9	14,4	11,0	7,0	3,5	3,0	2,4	31,6	5,2	1,8	14,8
III dec	22,4	24,8	18,7	14,6	10,0	5,2	8,2	11,1	49,7	2,4	2,7	3,5	17,4	19,9	10,6	6,3	4,1	4,7	30,8	3,0	63,6	7,2	15,6	18,2
mese	23,6	23,9	21,6	14,6	11,0	7,4	9,8	11,1	7,2	5,5	3,5	3,8	20,1	20,7	14,0	9,7	5,8	4,8	32,8	2,6	95,4	29,0	57,8	35,8

Genzano di Lucania (PZ) lat. 40°50' long. 16°02' alt. 572

G	precipitazione max oraria						umidità relativa media						bagnatura fogliare						evapotraspirazione					
	lug	ago	set	ott	nov	dic	lug	ago	set	ott	nov	dic	lug	ago	set	ott	nov	dic	lug	ago	set	ott	nov	dic
1	0,0	0,0	0,0	0,0	0,0	0,0	75	66	40	78	84	82	8,4	0,1	0,0	4,3	9,3	8,9	3,9	4,6	5,8	2,9	1,0	0,7
2	0,0	0,0	0,0	0,0	0,2	0,2	81	56	34	78	84	73	11,1	0,0	0,0	10,0	15,9	3,5	3,5	5,8	6,6	3,0	1,2	1,4
3	0,0	0,0	0,0	0,0	0,2	0,2	76	48	44	70	90	85	5,0	0,0	0,1	6,1	14,4	11,2	3,3	7,1	5,1	3,2	1,1	0,8
4	0,0	0,2	0,0	0,0	0,2	0,0	59	58	45	55	83	72	0,3	0,3	0,0	0,0	13,6	0,0	4,9	5,3	5,1	3,4	1,3	1,3
5	1,2	0,0	0,0	0,0	0,2	0,2	68	58	49	48	87	71	2,3	0,0	0,0	0,3	8,7	1,1	3,7	5,3	5,7	3,6	1,3	1,9
6	0,0	0,0	0,2	0,0	11,8	1,8	68	53	63	52	96	72	5,5	0,1	3,5	0,0	21,8	5,1	4,9	5,4	4,8	3,2	0,6	1,9
7	0,0	0,0	0,0	3,6	0,0	0,0	51	53	65	72	76	68	0,0	0,0	6,9	7,7	0,3	7,2	6,0	6,2	4,9	3,0	1,3	1,3
8	0,0	0,0	0,0	0,0	0,2	0,0	47	37	50	68	79	64	0,0	0,0	0,0	5,6	3,9	4,1	6,3	7,0	5,2	2,3	1,3	2,0
9	0,0	0,0	0,0	2,2	6,8	0,0	42	52	48	77	91	78	0,0	3,2	0,0	11,2	15,9	15,7	6,6	7,7	5,1	1,9	0,9	1,0
10	0,0	0,0	0,0	0,6	2,8	0,0	38	62	46	74	100	76	0,0	4,8	0,0	11,8	18,5	5,8	6,5	5,3	5,3	2,1	0,4	1,0
11	0,0	0,0	0,0	0,0	0,0	0,0	39	47	45	69	95	69	0,0	0,0	0,0	9,2	9,8	2,8	7,0	6,2	5,3	2,7	0,8	1,3
12	0,0	0,0	16,2	0,0	0,6	0,2	45	38	49	48	91	69	0,0	0,0	3,2	0,0	7,8	1,8	6,9	6,8	5,6	5,0	0,6	1,4
13	0,0	0,0	0,0	0,0	0,0	0,0	38	50	65	67	85	73	0,0	0,0	6,2	6,6	5,0	0,3	7,0	5,4	4,5	4,0	1,2	1,1
14	0,0	0,0	0,0	2,6	0,0	0,0	38	48	49	86	86	72	0,0	0,0	0,0	23,0	11,1	0,4	7,7	5,7	3,8	0,9	0,9	1,2
15	0,0	2,4	0,0	0,0	0,2	3,6	43	54	50	67	81	73	0,0	0,7	1,1	6,6	12,6	4,5	7,8	4,8	4,7	2,5	1,1	1,3
16	0,0	0,0	0,0	0,0	0,2	0,0	46	51	42	68	87	62	0,0	0,0	0,0	6,4	10,9	0,1	7,2	6,3	5,4	2,0	0,8	2,0
17	0,0	0,0	0,0	0,0	0,2	0,6	49	54	43	61	85	62	0,0	0,0	0,0	2,5	11,9	5,9	6,2	6,1	3,9	2,2	0,9	2,0
18	0,0	0,0	0,0	0,0	0,0	2,2	40	48	35	63	77	67	0,0	0,0	0,0	10,4	7,8	10,4	6,8	6,2	5,7	2,3	0,9	1,2
19	0,0	0,0	2,2	0,0	0,0	3,0	35	43	67	66	74	82	0,0	0,0	9,2	15,4	4,5	24,0	7,9	6,5	2,9	2,3	1,1	0,7
20	0,0	0,0	1,0	0,0	0,2	0,0	55	39	76	66	86	65	0,0	0,0	13,6	12,2	14,5	9,7	6,5	7,9	2,9	2,5	0,8	1,2
21	0,0	0,0	5,2	0,0	0,2	0,0	51	44	93	85	93	66	0,0	0,0	24,0	19,4	14,0	9,7	6,3	7,3	1,2	1,5	0,6	1,4
22	0,0	0,0	0,0	0,0	0,8	0,8	56	36	77	89	-	80	0,0	0,0	14,1	23,4	24,0	20,4	6,0	6,9	3,1	0,9	0,5	1,1
23	0,8	0,0	0,0	0,2	0,2	0,0	67	36	73	88	-	78	8,8	0,0	13,7	21,9	23,1	19,8	2,5	6,1	3,5	1,0	0,8	1,4
24	0,0	0,0	27,2	0,2	1,4	0,0	55	30	83	87	-	71	0,0	0,0	17,6	23,0	24,0	17,8	5,8	6,2	2,2	1,3	0,5	1,3
25	13,6	0,0	1,2	0,2	2,4	4,4	71	31	77	90	-	86	10,1	0,0	11,7	21,7	21,5	24,0	3,7	5,7	2,6	1,6	0,6	0,8
26	0,6	0,0	7,2	1,0	0,0	0,0	70	30	92	94	-	79	9,3	0,0	18,5	24,0	8,3	24,0	3,2	6,4	1,2	0,9	0,7	1,0
27	0,0	0,0	0,6	1,8	0,0	0,0	64	31	95	100	-	79	2,6	0,0	20,2	24,0	0,0	23,0	5,4	7,5	1,0	0,6	0,9	0,9
28	0,4	0,0	0,0	0,2	0,2	0,0	66	50	83	93	68	75	9,5	1,4	13,0	17,7	5,4	18,0	3,4	6,9	2,4	1,1	1,3	0,7
29	2,4	0,0	0,2	0,0	0,2	0,0	82	56	76	90	89	74	10,1	0,0	6,8	14,8	14,4	17,5	3,8	5,4	2,8	1,1	0,6	0,9
30	0,0	0,0	0,0	0,0	0,2	0,8	68	54	76	89	92	79	4,8	1,3	5,7	8,9	12,8	22,0	4,8	5,5	3,0	0,9	0,6	0,9
31	2,4	0,0		0,0		0,4	69	53		84		77	4,7	0,0		11,2		13,9	3,8	5,5		1,0		1,0
	MASSIMO ORARIO						MEDIA						MEDIA						MEDIA					
I dec	1,2	0,2	0,2	3,6	11,8	1,8	61	54	48	67	87	74	3,3	0,9	1,0	5,7	12,2	6,3	4,9	6,0	5,4	2,9	1,0	1,3
II dec	0,0	2,4	16,2	2,6	0,6	3,6	43	47	52	66	84	69	0,0	0,1	3,3	9,2	9,6	6,0	7,1	6,2	4,5	2,7	0,9	1,4
III dec	13,6	0,0	27,2	1,8	2,4	4,4	65	41	83	90	-	77	5,4	0,2	14,5	19,1	14,8	19,1	4,4	6,3	2,3	1,1	0,7	1,0
mese	13,6	2,4	27,2	3,6	11,8	4,4	56	47	61	75	86	73	3,0	0,4	6,3	11,6	12,2	10,7	5,4	6,2	4,1	2,2	0,9	1,2

G	velocità media vento						velocità massima vento						direzione prevalente vento						pressione atmosferica media					
	lug	ago	set	ott	nov	dic	lug	ago	set	ott	nov	dic	lug	ago	set	ott	nov	dic	lug	ago	set	ott	nov	dic
1	3,2	3,3	2,7	3,8	1,5	2,2	6,6	8,6	5,4	7,5	4,0	4,8	NW	W	W	NW	SE	NW	1013	1013	1016	1024	1021	1029
2	3,1	4,4	2,8	5,0	1,2	2,4	7,2	7,7	5,6	8,8	3,2	4,3	NW	NW	W	NW	S	S	1011	1016	1014	1022	1021	1025
3	2,4	4,2	2,4	3,6	2,4	2,1	5,1	8,5	6,1	7,1	5,1	4,3	NW	NW	NW	NW	SE	S	1012	1018	1014	1023	1019	1023
4	2,5	2,5	2,1	2,5	2,8	2,8	6,1	10,3	5,7	4,6	7,0	7,0	W	NW	S	NW	SE	S	1015	1014	1015	1022	1019	1019
5	4,0	2,6	3,4	1,9	4,9	5,0	17,9	6,2	9,3	5,7	12,4	15,9	W	NW	W	S	SE	SW	1013	1014	1016	1021	1016	1013
6	3,1	2,2	4,3	1,9	5,1	4,8	7,0	6,5	7,9	6,9	15,7	11,8	N	S	NW	W	SE	W	1013	1012	1018	1019	1015	1013
7	2,3	2,5	4,6	4,5	2,5	3,1	7,6	5,4	10,1	11,6	7,4	9,3	W	SW	NW	SW	S	W	1014	1012	1015	1011	1022	1018
8	2,0	2,8	3,2	6,8	2,6	3,7	4,9	7,9	6,8	11,1	7,2	8,7	SW	SW	W	NW	S	W	1016	1011	1012	1009	1023	1022
9	2,4	4,3	2,5	6,2	2,5	2,7	6,5	10,4	6,4	14,0	6,6	5,6	S	W	W	NW	N	S	1017	1012	1013	1011	1022	1025
10	1,8	8,5	2,2	8,9	4,1	2,0	4,2	16,7	6,5	15,4	6,8	6,9	W	NW	SE	NW	NW	SW	1016	1017	1016	1017	1019	1022
11	2,2	5,9	2,2	7,3	3,8	1,9	4,7	10,6	5,4	13,1	6,5	4,8	W	NW	SE	NW	NW	S	1014	1018	1016	1018	1022	1021
12	2,6	3,5	3,1	4,3	6,0	2,5	6,9	7,5	9,2	9,1	11,3	6,3	NW	NW	W	W	NW	S	1013	1013	1014	1017	1028	1019
13	2,3	2,3	2,6	4,6	5,7	2,7	6,7	6,3	5,9	9,8	9,6	8,0	SE	W	NW	NW	NW	SW	1011	1011	1015	1016	1030	1019
14	2,7	2,3	2,0	4,6	4,5	2,2	6,1	6,2	10,9	8,9	10,2	5,7	SW	W	W	N	NW	SW	1011	1011	1015	1020	1025	1022
15	4,2	2,5	2,4	6,3	2,8	3,4	10,0	6,9	7,4	10,5	5,4	10,4	SW	NW	NW	N	NW	W	1015	1013	1016	1022	1020	1019
16	3,5	3,4	3,1	5,2	1,9	4,7	8,2	7,0	6,7	10,3	3,9	15,1	W	NW	NW	N	NW	SW	1014	1015	1016	1024	1022	1012
17	2,7	3,6	2,0	3,2	2,0	6,2	8,5	6,1	4,8	8,3	4,1	15,2	W	NW	W	N	W	W	1010	1016	1015	1025	1025	1003
18	2,7	2,9	3,0	2,7	1,4	2,4	6,1	8,1	7,0	5,5	3,4	5,9	SW	NW	SW	W	W	S	1007	1017	1010	1025	1026	1011
19	3,1	2,8	3,2	2,6	1,7	3,6	7,4	6,8	7,8	6,6	3,1	9,1	SW	NW	S	SW	S	NW	1006	1018	1009	1024	1025	1011
20	5,1	4,2	5,1	2,3	1,5	5,6	12,3	8,3	11,4	5,6	3,9	12,3	SW	NW	NW	SE	SE	NW	1007	1018	1011	1020	1025	1014
21	4,3	4,1	8,1	3,6	3,5	4,3	12,3	8,8	14,5	8,5	7,2	10,5	SW	NW	NW	NW	SE	NW	1009	1018	1014	1021	1023	1014
22	4,5	3,0	4,5	1,9	2,0	9,3	10,7	6,9	7,8	5,6	8,4	16,9	SW	NW	NW	NW	SE	NW	1010	1017	1016	1022	1019	1014
23	2,5	1,9	2,9	1,2	2,4	8,7	6,4	5,4	6,2	4,0	5,6	14,0	SW	W	NW	SE	NW	NW	1010	1017	1015	1020	1020	1020
24	5,4	1,9	2,3	2,9	3,8	3,3	14,5	7,9	5,5	6,8	6,9	9,6	W	S	NW	SE	NW	W	1006	1015	1017	1017	1027	1017
25	2,7	1,6	1,9	3,7	3,9	5,4	7,6	4,4	5,2	7,1	6,4	10,1	NW	SE	SE	SE	NW	N	1008	1014	1020	1016	1028	1024
26	2,2	2,3	1,7	3,2	4,2	5,1	7,2	6,6	4,3	6,6	10,1	11,0	W	SW	NW	SE	NW	NW	1014	1013	1022	1018	1029	1033
27	3,0	3,0	4,0	1,8	2,5	2,8	8,3	7,1	6,4	4,1	6,3	5,5	SE	W	NW	SE	NW	NW	1018	1011	1023	1021	1029	1035
28	2,6	5,1	4,3	2,0	1,8	1,6	7,6	8,5	9,4	4,5	3,8	4,0	W	NW	NW	SE	NW	S	1015	1014	1023	1026	1027	1030
29	4,4	3,3	4,9	2,2	1,4	2,2	8,5	8,2	9,1	4,3	3,5	4,0	NW	NW	NW	NW	SE	S	1013	1013	1023	1026	1027	1021
30	3,4	3,2	4,7	1,2	1,3	3,0	6,7	6,9	9,5	4,0	3,6	11,1	NW	W	NW	E	NW	W	1013	1012	1024	1023	1028	1013
31	2,9	3,0		1,2		8,3	6,4	6,4		4,2		15,4	W	W		SE		NW	1012	1013		1022		1017
	MEDIA						MASSIMO GIORNALIERO						MEDIA						MEDIA					
I dec	2,7	3,7	3,0	4,5	3,0	3,1	17,9	16,7	10,1	15,4	15,7	15,9	315	315	270	315	135	225	1014	1014	1015	1018	1020	1021
II dec	3,1	3,3	2,9	4,3	3,1	3,5	12,3	10,6	11,4	13,1	11,3	15,2	270	315	315	315	315	225	1011	1015	1014	1021	1025	1015
III dec	3,5	3,0	3,9	2,3	2,7	4,9	14,5	8,8	14,5	8,5	10,1	16,9	270	270	315	135	315	315	1012	1014	1020	1021	1026	1022
mese	3,1	3,3	3,3	3,6	2,9	3,9	17,9	16,7	14,5	15,4	15,7	16,9	W	NW	NW	NW	NW	NW	1012	1014	1016	1020	1023	1019

Aliano (MT) lat. 40°17' long.16°19' alt. 250

G	temperatura minima						temperatura massima						temperatura media						temperatura superficiale min					
	lug	ago	set	ott	nov	dic	lug	ago	set	ott	nov	dic	lug	ago	set	ott	nov	dic	lug	ago	set	ott	nov	dic
1	15,3	14,1	171,	9,5	6,6	1,5	30,7	31,6	36,8	27,9	19,9	17,5	22,5	21,5	25,5	18,5	12,8	7,3	15,2	13,2	15,2	8,2	6,6	0,6
2	16,1	14,5	17,3	11.1	51,0	0,9	30,2	33,2	381,	28,9	19,7	18,4	23,5	23,8	26,3	19,3	11,3	7,6	14,7	13,3	161,	9,3	51,0	0,2
3	11,8	141,	17,4	10,7	4,8	1,9	29,5	35,1	38,4	29,2	20,6	19,8	21,6	25,2	26,2	18,8	11,7	9,3	11,9	12,8	161,	8,3	3,8	0,9
4	13.1	16,1	17,3	9,7	2,9	5,6	32,3	361,	37,5	291,	211,	18,9	24,0	24,6	26,1	18,3	11,1	12,4	12,9	15,6	16,4	7,8	2,5	4,1
5	16.1	17,5	18,3	9.1	6,8	101,	30,9	33,6	37,8	28,6	22,5	18,7	24,0	24,4	27,4	171,	14,6	15,4	15,9	17,1	16,3	6,6	6,2	7,6
6	13,8	17,9	15,7	8,9	9,3	8,3	32,2	33,8	35.1	28,8	21,7	18,1	23,4	25,3	23,5	17,8	15,0	13,1	13,6	17,6	14,3	71,0	8,3	6,7
7	151,	17,3	15,6	11,4	7,5	3,7	34,2	35,5	33,2	26,6	21.1	18,5	25,3	26,1	24,4	18,4	12,4	9,4	13,9	17,1	15,2	9,2	6,8	2,3
8	16,9	16,8	16,6	8,8	6,7	11,0	34,7	38,1	32,1	17,1	20,3	21,3	26,3	27,2	24,4	13,0	12,5	10,0	16.1	15,1	15,5	7,8	5,6	0,6
9	16,6	17,9	14,7	5,6	7,5	0,4	36,7	40,2	34,7	15,7	19,6	19,4	26,5	28,9	24,5	11,1	13,9	8,4	15,5	16,6	13,8	4,8	71,0	-0,3
10	16,8	13,7	15,2	9,5	11,3	2,8	37,1	30,4	34,8	17,3	17,1	17.1	27,8	23,6	24,0	13,7	13,8	10,1	16.1	12,8	13,8	7,3	10,5	2,2
11	18,2	11,2	13,3	7,3	10,5	8,1	38,8	31,4	33,8	23,2	17,6	13,9	28,2	20,9	23,6	15,1	13,6	10,5	16,6	9,2	11,8	61,0	9,9	7,2
12	17,9	7,8	15.1	91,0	6,9	4,1	38,4	34,5	35,7	29,5	17.1	19,1	27,2	22.1	25,1	19,0	11,9	10,9	17.1	6,6	13,6	7,3	6,2	2,6
13	16,8	13.1	17,5	13,9	3,6	1,8	38,8	34,7	33,4	28,6	14,5	18,3	27,7	24,5	24,2	20,7	8,8	10,2	15,6	11,9	15,6	11,3	2,9	0,7
14	19,1	15,4	17,3	11,7	0,6	-0,1	39.1	35,4	33,8	17,7	14,8	18,2	30,4	24,5	24,4	14,4	6,3	9,7	17,8	14.1	15,9	12.1	0,3	-0,5
15	19,3	15,4	15,5	5,6	-0,2	7,4	38,3	34,1	35,6	16,2	17.1	19,3	28,9	24,2	24,5	11,9	6,4	13,0	17,5	14,7	14.1	4,5	-0,6	41,0
16	17,8	15,5	14.1	1,2	0,7	4,8	35,8	36.1	36.1	15,8	17,3	17,1	27,7	25,3	24,1	8,2	6,9	13,1	16,5	14,8	12,7	0,8	0,6	2,6
17	16,9	15,5	14,9	-0,4	1,4	1,1	37,1	36,5	33,7	16,8	17,2	16,7	26,6	25,8	23,2	7,3	7,4	11,1	15.1	14,8	13.1	-0,4	1,4	0,1
18	16,7	18,2	14.1	2,3	0,2	-2,4	36,3	37,3	33,9	21,4	18,4	8,6	27,2	26,9	23,0	10,1	6,9	3,6	15,7	17,4	11,9	0,8	-0,2	-2,1
19	18.1	17.1	13,8	2,7	-0,2	2,7	38.1	38,5	25,4	23,6	17,9	10,4	29,5	26,9	19,5	11,9	7,0	5,7	17,2	16,4	12,3	1,6	-1,2	2,5
20	19,2	16,7	11,5	4,8	31,0	-31,0	31,9	40,2	23,4	25.1	17,3	10.1	25,6	28,6	15,7	14,0	10,1	2,7	17.1	15,9	10,9	3,3	2,7	-2,8
21	15,7	17.1	12,9	8,8	6,1	-2,3	31,1	37,7	24.1	21,1	14,2	7,8	24,4	27,0	18,3	14,0	11,4	2,2	14,7	15,4	12,8	7,9	4,4	-2,5
22	19,4	14,9	13,6	81,0	10,8	-2,4	32,5	39,3	28,6	20,1	14,4	9,2	25,8	26,3	20,5	13,2	12,6	5,2	17,1	13,9	12,2	7,2	10,2	-3,2
23	16,6	14,4	12,6	7,4	9,6	-1,4	33,8	40,5	29,6	18,2	15,9	10,7	23,7	26,6	20,8	13,0	12,6	5,3	15,6	12,7	11,7	6,2	9,1	-2,2
24	15.1	14,9	14,5	11,2	-	-2,8	29,7	38,5	28,3	19,2	-	16,6	23,3	26,2	19,6	14,5	-	5,3	13,6	13,3	13,8	10,5	-	-3,3
25	14,4	16,7	13,1	8,9	-	3,9	29,8	38,2	27,7	23,7	-	9,3	21,8	27,5	20,1	14,9	-	7,5	13,1	14,9	12,2	81,0	-	1,9
26	13,2	17,4	16,3	9,8	4,1	41,0	31,4	40,8	20,6	22,8	18,5	9,9	22,5	28,3	18,1	16,2	10,8	7,3	12,6	15,3	16,8	9,4	4,4	2,7
27	13,3	17.1	14,6	13,5	2,4	-0,4	30,8	41,3	23,8	21,7	18,6	13,3	22,7	27,8	19,2	16,5	8,5	4,6	12,8	14,9	14,3	13,2	2,2	-11,0
28	14,4	18.1	12,9	11,5	1,1	-0,5	35,2	39,2	27,9	23,1	18,8	12,9	23,4	26,5	19,2	16,7	7,4	4,2	13,2	16,3	11,6	10,6	0,8	-1,6
29	15,4	16,3	9,9	11,3	0,3	-1,6	30.1	38,4	27,6	23,1	16,3	12,9	22,5	26,4	18,2	16,1	6,4	4,0	14,4	15,3	8,7	9,6	0,4	-2,5
30	13.1	18,2	9,4	11,1	1,6	-0,8	31,9	36,6	28.1	18,8	18.1	12,1	23,5	25,7	18.1	14,3	8,2	5,0	12,3	16,4	7,9	10,8	0,9	-2,1
31	15,9	16,9		8,6		-1,5	30,3	37,7		18,7		10,6	20,5	25,1		13.1		5,8	15,3	15,4		8,1		-2,5
	MEDIA						MEDIA						MEDIA						MEDIA					
I dec	15,1	16,0	16,5	9,4	6,8	3,6	32,8	34,8	35,8	24,9	20,3	18,8	24,0	25,4	26,2	17,2	13,6	11,2	11,9	12,8	13,8	4,8	2,5	-0,3
II dec	18,0	14,6	14,7	5,8	2,7	2,5	37,2	35,9	32,5	21,8	16,9	15,2	27,6	25,2	23,6	13,8	9,8	8,8	15,0	6,6	10,9	-0,4	-1,2	-2,8
III dec	15,1	16,5	13,0	10,0	4,5	-0,5	31,5	38,9	26,6	21,0	16,8	11,4	23,3	27,7	19,8	15,5	10,7	5,4	12,3	12,7	7,9	6,2	0,4	-3,3
mese	16,0	15,7	14,7	8,5	4,7	1,8	33,8	36,6	31,6	22,5	18,1	15,0	24,9	26,1	23,2	15,5	11,4	8,4	15,0	14,5	13,5	7,3	4,2	0,7

G	temperatura suolo -10 media						eliofania						radiazione globale						precipitazione totale					
	lug	ago	set	ott	nov	dic	lug	ago	set	ott	nov	dic	lug	ago	set	ott	nov	dic	lug	ago	set	ott	nov	dic
1	26,5	24,6	28,9	19,5	15,6	8,8	7,3	8,6	12,3	7,5	3,3	8,3	15,2	17,0	20,3	13,6	5,4	7,8	0,4	1,2	0,0	0,2	0,0	0,2
2	26,7	25,1	29,2	19,9	14,8	8,4	12,4	12,6	12,1	10,2	6,8	8,2	20,7	22,0	19,9	15,7	8,6	7,4	0,2	0,2	0,0	0,0	0,2	0,4
3	26,0	26,3	28,6	20,0	14,4	8,6	8,8	12,9	7,2	8,8	6,1	7,1	18,3	24,4	12,2	14,3	8,8	6,2	0,0	0,0	0,0	0,2	0,0	0,0
4	26,2	26,9	28,8	20,4	13,3	9,4	12,6	10,1	10,3	10,7	9,4	5,7	22,3	17,7	15,9	15,9	10,0	5,4	0,0	18,8	0,0	0,2	0,4	0,2
5	26,0	26,8	28,8	20,0	13,6	10,6	8,6	10,5	8,4	10,7	6,7	0,5	14,3	20,8	15,1	15,7	9,5	1,9	0,2	0,2	0,0	0,0	0,0	2,6
6	26,5	27,2	28,0	19,9	14,8	11,4	12,5	13,0	6,8	8,4	2,5	7,9	22,8	22,7	13,4	11,5	5,4	8,1	0,0	0,0	10,2	0,0	4,2	1,0
7	27,5	27,6	25,8	19,8	14,1	10,3	13,8	13,2	8,8	5,6	6,8	7,8	24,6	23,2	15,7	8,5	9,5	7,1	0,0	0,0	0,0	16,2	2,6	0,0
8	28,5	28,1	25,5	18,1	13,6	9,6	13,9	13,2	10,2	0,9	6,1	8,2	24,4	24,3	15,2	3,4	7,5	7,4	0,0	0,0	0,0	9,8	0,2	0,0
9	29,0	28,4	25,6	15,9	13,9	8,6	14,0	12,4	11,8	5,6	2,2	7,9	24,7	23,5	19,8	9,3	5,1	7,4	0,0	0,0	0,0	0,0	15,0	0,2
10	29,2	28,0	25,8	14,8	14,8	8,9	13,9	12,1	11,8	6,4	0,2	2,3	24,4	20,8	19,6	10,8	2,5	3,4	0,0	0,0	0,0	0,0	1,0	0,0
11	29,8	26,5	25,5	15,1	14,7	9,8	13,8	13,0	11,5	6,8	3,3	0,0	24,5	24,4	19,4	9,2	5,2	1,3	0,0	0,0	0,0	0,0	0,0	0,0
12	29,9	26,1	25,9	16,5	13,9	9,8	11,2	12,9	8,5	10,4	1,3	3,6	21,1	24,2	17,0	15,0	3,5	4,2	0,0	0,0	0,2	0,0	0,4	0,2
13	30,0	26,8	26,0	17,5	12,3	9,7	13,8	12,0	9,0	10,2	4,2	6,4	24,5	20,6	13,1	14,7	5,6	6,0	0,0	0,0	0,0	0,0	0,0	0,0
14	30,5	27,4	25,8	16,9	10,6	8,5	13,6	9,9	7,9	0,0	3,6	5,5	23,8	19,4	12,8	-	5,0	6,1	0,0	0,0	0,0	7,8	0,2	0,2
15	30,7	27,0	26,0	14,8	9,6	10,3	13,8	9,0	11,5	0,4	9,0	0,9	23,9	16,8	18,4	4,8	9,6	2,6	0,0	4,6	0,0	0,0	0,4	1,0
16	30,4	26,2	26,0	12,8	9,3	9,4	13,9	12,7	8,8	4,5	6,1	4,1	26,0	23,0	16,2	6,6	7,1	4,1	0,0	0,0	0,0	0,0	0,0	0,0
17	30,2	26,5	25,2	11,8	9,3	9,9	12,7	11,1	5,8	10,2	7,7	5,5	24,4	20,5	10,3	13,8	8,1	6,3	0,0	0,0	0,0	0,2	0,2	1,4
18	30,4	27,9	25,5	11,8	9,1	8,0	13,8	9,2	11,4	10,2	8,6	1,5	25,5	18,6	18,4	13,9	9,1	2,8	0,0	0,0	0,0	0,2	0,0	2,8
19	30,5	28,4	22,5	12,4	8,4	7,6	13,6	10,3	3,8	10,2	8,8	1,1	25,4	19,6	5,8	13,5	9,3	2,0	0,0	0,0	10,6	0,0	0,2	9,0
20	30,3	28,6	21,0	13,2	9,3	6,4	12,6	12,6	4,3	9,8	4,1	7,8	23,4	21,9	10,8	12,5	5,9	7,8	0,0	0,0	2,6	0,2	0,0	0,2
21	29,1	28,8	20,5	14,4	10,2	5,3	13,7	12,2	2,3	2,9	0,1	0,0	25,8	20,5	7,0	4,3	2,1	1,7	0,0	0,0	2,4	6,0	3,0	0,0
22	29,2	28,8	21,0	14,8	11,8	4,7	13,4	12,6	10,1	4,4	0,0	4,1	25,4	22,2	15,6	7,7	1,3	5,2	0,0	0,0	0,0	0,0	6,6	0,4
23	28,2	28,7	21,4	14,1	12,4	5,3	4,1	12,5	9,1	1,1	0,0	4,0	11,3	21,7	15,5	4,4	2,4	5,1	0,0	0,0	0,2	3,0	0,0	0,0
24	27,8	29,0	21,7	15,2	-	4,8	13,1	12,5	6,2	3,7	-	7,8	24,4	21,5	10,8	6,3	-	8,0	0,0	0,0	0,4	0,2	-	0,2
25	27,4	29,2	21,1	15,4	13,1	5,8	11,3	12,4	6,0	7,5	-	0,0	21,4	20,8	10,8	11,0	-	-	0,0	0,0	1,6	0,0	-	31,8
26	27,4	29,2	21,0	15,6	12,9	6,8	12,6	9,9	0,0	3,8	4,8	0,3	23,0	18,9	3,1	7,1	6,5	2,3	0,0	0,0	0,6	4,4	0,2	1,0
27	27,9	29,0	20,9	17,5	11,2	6,3	13,6	9,1	2,1	2,9	8,4	5,7	24,7	16,5	6,6	5,7	8,4	6,3	0,0	0,0	0,0	0,2	0,2	0,2
28	27,5	29,2	20,5	17,2	9,9	6,2	6,5	9,9	8,3	6,3	8,4	3,6	14,9	18,8	11,6	8,5	8,7	4,1	0,8	0,2	0,2	0,0	0,2	0,0
29	26,3	29,0	19,8	17,1	9,1	5,2	6,6	11,5	9,2	2,0	6,5	4,2	12,9	19,1	13,4	6,6	5,8	5,3	0,0	0,0	0,2	0,2	0,0	0,2
30	26,6	29,2	19,4	16,8	8,9	5,2	9,6	12,3	10,2	0,3	8,0	3,7	20,6	21,2	14,5	3,5	7,6	4,8	0,0	0,0	0,0	0,0	0,2	0,4
31	25,6	28,9		15,7		5,4	6,4	10,3		2,2		4,9	9,4	17,9		4,9		5,1	3,2	0,0		0,2		0,2
	MEDIA						MEDIA						MEDIA						TOTALE					
I dec	27,2	26,9	27,5	18,8	14,3	9,5	11,8	11,9	10,0	7,5	5,0	6,4	21,2	21,6	16,7	11,9	7,2	6,2	0,8	20,4	10,2	26,6	23,6	4,6
II dec	30,3	27,1	25,0	14,3	10,7	8,9	13,3	11,3	8,3	7,3	5,7	3,6	24,2	20,9	14,2	11,6	6,8	4,3	0,0	4,6	13,4	8,4	1,4	14,8
III dec	27,5	29,0	20,7	15,8	11,0	5,5	10,1	11,4	6,3	3,4	4,5	3,5	19,5	19,9	10,9	6,3	5,3	4,8	4,0	0,2	5,6	14,2	10,4	34,4
mese	28,3	27,7	24,4	16,3	12,0	7,9	11,7	11,5	8,2	5,9	5,1	4,5	21,5	20,8	13,9	9,8	6,6	5,1	4,8	25,2	29,2	49,2	35,4	53,8

Aliano (MT) lat. 40°17' long.16°19' alt. 250

G	precipitazione max oraria						umidità relativa media						bagnatura fogliare						evapotraspirazione					
	lug	ago	set	ott	nov	dic	lug	ago	set	ott	nov	dic	lug	ago	set	ott	nov	dic	lug	ago	set	ott	nov	dic
1	0,4	1,0	0,0	0,2	0,0	0,2	75	75	57	74	92	91	12,6	13,2	0,9	11,6	16,1	16,5	3,5	3,7	5,1	2,6	0,9	0,6
2	0,2	0,2	0,0	0,0	0,2	0,2	67	64	51	70	86	91	6,7	9,7	0,0	10,1	15,0	16,2	4,6	5,1	5,1	3,1	1,1	0,6
3	0,0	0,0	0,0	0,2	0,0	0,0	67	55	58	71	88	86	7,6	6,3	0,0	10,0	14,6	13,2	4,0	6,0	4,1	2,8	1,1	0,8
4	0,0	13,0	0,0	0,2	0,2	0,2	63	76	62	67	89	80	7,3	11,3	0,6	9,0	15,4	7,5	4,9	4,1	4,6	2,9	1,1	1,0
5	0,2	0,2	0,0	0,0	0,0	1,4	61	73	59	67	81	71	3,8	10,4	0,0	10,8	8,2	2,6	4,2	4,6	4,5	2,8	1,3	1,6
6	0,0	0,0	6,0	0,0	1,8	0,4	66	68	72	69	90	70	8,3	9,1	11,3	6,8	14,0	5,4	4,8	5,1	3,7	2,6	1,2	1,4
7	0,0	0,0	0,0	-	2,4	0,0	60	62	69	74	89	77	7,7	4,7	5,1	10,0	15,0	9,1	5,6	5,5	3,8	2,5	1,1	0,9
8	0,0	0,0	0,0	3,6	0,2	0,0	60	53	62	86	90	76	5,3	0,1	3,9	13,5	16,1	9,8	5,7	6,2	4,1	0,9	0,9	1,2
9	0,0	0,0	0,0	0,0	7,0	0,2	54	50	63	67	92	86	4,2	0,0	7,6	6,4	15,4	13,7	6,1	6,8	4,3	1,8	0,8	0,8
10	0,0	0,0	0,0	0,0	0,4	0,0	55	52	65	57	96	88	4,0	1,2	11,2	0,0	16,5	7,9	5,9	5,7	4,4	3,0	0,6	0,6
11	0,0	0,0	0,0	0,0	0,0	0,0	53	52	67	74	91	93	2,2	4,3	11,3	10,6	11,5	0,9	6,2	5,8	4,4	2,1	0,8	0,5
12	0,0	0,0	0,2	0,0	0,2	0,2	57	49	62	64	83	82	4,0	5,2	6,3	6,7	10,0	7,3	5,4	5,2	4,1	3,0	0,8	0,9
13	0,0	0,0	0,0	0,0	0,0	0,0	53	61	66	64	86	77	4,2	8,1	5,3	2,1	8,7	8,4	6,3	4,8	3,2	3,4	0,9	1,0
14	0,0	0,0	0,0	3,8	0,2	0,2	50	60	62	82	90	84	0,0	5,2	0,0	11,4	15,6	7,5	6,7	4,7	3,3	1,3	0,7	0,7
15	0,0	4,6	0,0	0,0	0,2	1,0	45	65	57	65	86	80	0,0	4,5	4,6	5,1	14,9	4,7	7,0	4,3	4,4	1,9	0,8	1,0
16	0,0	0,0	0,0	0,0	0,0	0,0	41	60	61	70	89	65	0,0	8,1	6,6	12,4	16,1	0,6	7,8	5,6	4,0	1,6	0,7	1,6
17	0,0	0,0	0,0	0,2	0,2	0,8	53	63	62	67	86	64	0,9	4,6	5,0	12,5	13,9	5,2	6,3	4,9	3,0	1,9	0,7	2,0
18	0,0	0,0	0,0	0,2	0,0	1,4	56	63	56	67	87	93	4,3	4,5	4,9	12,3	15,9	20,2	6,4	4,6	4,2	1,9	0,8	0,4
19	0,0	0,0	9,8	0,0	0,2	3,2	38	62	69	76	86	97	0,0	5,0	5,2	13,5	14,4	20,1	7,7	4,8	2,5	1,9	0,8	0,4
20	0,0	0,0	1,6	0,2	0,0	0,2	46	54	81	75	89	81	0,1	5,2	14,1	11,4	11,4	13,9	7,6	6,2	2,2	1,9	0,7	0,6
21	0,0	0,0	1,0	3,6	2,4	0,0	48	54	83	88	93	88	0,0	2,5	12,3	15,4	11,5	12,9	6,9	5,8	1,8	1,0	0,6	0,5
22	0,0	0,0	0,0	0,0	2,4	0,2	51	54	77	88	99	72	0,0	1,0	12,7	15,1	18,9	5,7	7,2	5,8	3,0	1,2	0,5	0,9
23	0,0	0,0	0,2	1,8	0,0	0,0	59	52	77	92	96	68	1,2	3,4	10,1	19,4	14,4	5,6	3,8	5,7	2,9	0,8	0,6	1,4
24	0,0	0,0	0,4	0,2	-	0,2	49	52	85	91	-	83	0,5	2,5	14,9	14,7	-	13,0	6,2	5,6	2,2	1,0	0,7	0,7
25	0,0	0,0	0,4	0,0	-	4,4	53	51	85	88	-	92	2,7	0,1	15,8	15,1	-	15,3	5,4	5,6	2,1	1,5	0,6	0,4
26	0,0	0,0	0,2	1,6	0,2	0,4	58	48	92	90	89	89	4,5	0,0	12,7	15,9	13,6	13,6	5,3	5,9	0,9	1,1	0,7	0,7
27	0,0	0,0	0,0	0,2	0,2	0,2	64	52	86	94	88	90	8,4	0,0	12,0	14,1	15,3	15,2	5,3	5,8	1,5	1,0	0,7	0,5
28	0,4	0,2	0,2	0,0	0,2	0,0	65	62	78	88	83	93	11,5	6,5	11,5	13,4	15,5	15,8	3,9	5,2	2,5	1,3	0,8	0,5
29	0,0	0,0	0,2	0,2	0,0	0,2	64	57	73	86	92	93	7,6	4,1	12,4	11,7	17,0	12,5	3,6	5,2	2,8	1,2	0,5	0,4
30	0,0	0,0	0,0	0,0	0,2	0,2	61	53	73	90	91	92	7,0	0,0	10,9	15,6	16,1	12,5	4,6	6,1	2,8	0,8	0,6	0,5
31	1,8	0,0		0,2		0,2	81	60		90		71	16,5	3,3		14,1		5,1	2,5	4,8		0,9		1,0
	MASSIMO ORARIO						MEDIA						MEDIA						MEDIA					
I dec	0,4	13,0	6,0	7,2	7,0	1,4	63	63	62	70	89	82	6,8	6,6	4,1	8,8	14,6	10,2	4,9	5,3	4,4	2,5	1,0	0,9
II dec	0,0	4,6	9,8	3,8	0,2	3,2	49	59	64	70	87	82	1,6	5,5	6,3	9,8	13,2	8,9	6,7	5,1	3,5	2,1	0,8	0,9
III dec	1,8	0,2	1,0	3,6	2,4	4,4	59	54	81	90	91	85	5,4	2,1	12,5	15,0	15,3	11,6	5,0	5,6	2,2	1,1	0,6	0,7
mese	1,8	13,0	9,8	7,2	7,0	4,4	57	58	69	77	89	83	4,6	4,7	7,6	11,3	14,3	10,3	5,5	5,3	3,4	1,9	0,8	0,8

G	velocità media vento						velocità massima vento						direzione prevalente vento						pressione atmosferica media					
	lug	ago	set	ott	nov	dic	lug	ago	set	ott	nov	dic	lug	ago	set	ott	nov	dic	lug	ago	set	ott	nov	dic
1	1,4	1,5	1,7	1,6	0,7	0,8	6,1	4,8	6,7	5,8	3,3	3,3	NE	S	S	N	N	S	1019	1020	1023	1031	1028	1037
2	2,2	2,1	1,5	1,8	0,8	1,1	7,0	6,9	6,0	6,3	3,0	4,6	S	SE	SE	S	NE	S	1017	1023	1022	1029	1028	1033
3	1,8	2,2	1,6	1,4	0,8	1,1	5,0	7,3	5,0	4,6	3,4	4,1	E	N	S	S	SE	S	1019	1025	1022	1030	1027	1031
4	1,6	1,2	2,0	1,3	1,2	2,0	7,5	8,0	7,1	4,9	4,5	9,8	S	SE	S	SE	S	SW	1022	1022	1022	1029	1027	1027
5	2,1	1,4	1,9	1,2	1,6	2,5	7,4	4,3	5,9	3,6	6,8	9,0	S	SE	S	S	SE	SW	1020	1021	1023	1029	1024	1021
6	1,4	2,0	1,8	1,8	2,4	2,5	5,6	7,2	6,0	7,0	12,0	10,1	NE	SE	S	S	SE	W	1020	1020	1025	1027	1022	1021
7	1,8	1,9	1,9	2,5	1,5	1,0	6,0	6,7	6,3	8,6	5,3	4,5	SE	S	S	S	S	SW	1021	1019	1022	1019	1029	1026
8	1,7	1,7	2,2	1,1	0,9	1,5	6,8	5,2	4,8	4,0	5,2	6,1	SE	S	S	S	S	SW	1023	1019	1019	1016	1031	1030
9	1,6	2,3	1,3	2,9	0,8	1,3	5,7	6,2	4,5	9,2	4,3	6,1	S	S	SE	NW	NE	SW	1025	1018	1021	1017	1029	1033
10	1,5	3,3	1,6	3,9	0,7	0,9	7,1	11,8	6,2	9,6	3,1	3,3	SE	NW	SE	NW	NE	S	1023	1023	1024	1023	1026	1030
11	1,5	2,6	1,9	1,9	1,1	0,5	6,6	7,4	5,6	6,9	3,9	2,3	S	N	SE	N	NE	S	1021	1025	1024	1025	1029	1029
12	1,2	1,3	1,6	1,8	1,9	1,5	4,3	4,6	6,1	4,8	6,2	5,3	SE	S	SE	S	NE	S	1020	1021	1022	1025	1035	1026
13	1,7	1,5	1,1	2,4	1,6	1,5	6,8	5,7	3,2	5,9	6,0	6,5	S	S	SE	S	N	SW	1019	1018	1022	1022	1037	1027
14	2,0	1,5	1,2	1,7	1,3	1,3	5,6	5,0	3,1	5,3	6,3	7,4	S	SE	S	N	S	S	1019	1019	1022	1026	1032	1030
15	2,3	1,7	1,5	3,0	0,9	1,8	6,6	7,1	4,7	9,0	2,4	5,2	S	S	S	N	S	SW	1022	1020	1023	1028	1028	1026
16	3,0	1,9	1,4	2,3	0,7	3,2	7,6	6,0	4,3	9,6	3,6	13,9	SW	SE	S	N	S	SW	1020	1022	1023	1031	1029	1020
17	1,9	1,5	1,4	1,8	0,4	3,9	6,9	5,0	5,0	7,2	3,2	15,3	S	SE	S	N	S	W	1017	1023	1022	1032	1032	1011
18	2,1	1,2	1,5	1,2	0,5	0,9	6,0	4,8	6,9	3,4	2,7	4,7	S	S	S	S	SE	SW	1015	1024	1018	1033	1034	1019
19	2,8	1,3	2,5	1,1	0,9	1,2	7,2	5,0	9,0	5,3	3,4	5,7	S	SE	S	SE	S	SW	1014	1025	1017	1032	1033	1018
20	4,0	2,2	1,7	1,2	0,9	1,5	11,4	6,7	5,6	4,9	3,5	6,4	SW	N	S	S	S	S	1014	1024	1018	1028	1032	1022
21	3,5	2,1	2,2	1,3	0,7	1,2	10,3	8,1	11,1	4,4	2,4	6,6	SW	N	NW	S	N	N	1016	1025	1021	1028	1030	1021
22	3,5	1,7	1,6	1,0	0,9	3,8	8,1	5,7	6,1	3,5	4,9	10,3	SW	S	N	N	N	N	1017	1024	1022	1029	1025	1020
23	1,6	1,5	1,3	0,6	0,4	2,9	7,3	4,9	4,6	2,6	1,5	9,5	N	S	N	S	SW	N	1016	1024	1022	1027	1027	1027
24	3,7	1,6	1,2	1,0	-	1,3	11,8	5,1	4,2	5,0	-	5,3	SW	SE	S	E	-	SW	1013	1023	1024	1024	-	1025
25	2,2	1,8	1,3	1,0	-	2,7	6,6	5,3	3,9	4,8	-	6,4	SW	S	S	E	-	N	1015	1022	1027	1024	-	1030
26	2,3	2,0	0,8	0,9	0,9	1,9	8,2	6,0	3,0	3,5	4,3	7,6	S	S	S	N	NE	N	1021	1021	1029	1025	1035	1039
27	2,3	2,1	1,2	0,8	0,9	0,9	7,8	7,5	4,7	5,3	2,2	4,2	E	S	S	SE	S	S	1025	1019	1030	1028	1036	1043
28	1,4	1,7	1,8	0,9	0,8	0,9	4,9	4,7	6,3	3,8	3,4	2,0	S	S	S	SE	S	S	1022	1021	1029	1032	1034	1038
29	1,9	2,0	2,1	0,9	0,5	0,9	6,2	6,8	7,6	3,6	2,0	2,8	N	S	S	S	S	S	1020	1020	1030	1032	1034	1029
30	1,5	2,5	1,7	0,5	0,9	0,9	5,0	6,4	6,1	2,7	3,4	2,9	S	S	N	SE	S	S	1020	1019	1031	1030	1036	1020
31	1,5	1,5		0,8		2,5	4,2	5,7		3,8		9,6	S	S		NE		NW	1019	1020		1029		1023
	MEDIA						MASSIMO GIORNALIERO						MEDIA						MEDIA					
I dec	1,7	2,0	1,7	1,9	1,1	1,5	7,5	11,8	7,1	9,6	12,0	10,1	S	SE	S	S	S	SW	1021	1021	1022	1025	1027	1029
II dec	2,2	1,7	1,6	1,9	1,0	1,7	11,4	7,4	9,0	9,6	6,3	15,3	S	SE	S	S	S	SW	1018	1022	1021	1028	1032	1023
III dec	2,3	1,9	1,5	0,9	0,8	1,8	11,8	8,1	11,1	5,3	4,9	10,3	S	S	S	S	S	N	1019	1022	1026	1028	1032	1029
mese	2,1	1,8	1,6	1,5	1,0	1,7	11,8	11,8	11,1	9,6	12,0	15,3	S	S	S	S	S	SW	1019	1022	1023	1027	1030	1027

Matera (MT) lat. 40°39' long. 16°37' alt. 370

G	temperatura minima						temperatura massima						temperatura media						temperatura superficiale min					
	lug	ago	set	ott	nov	dic	lug	ago	set	ott	nov	dic	lug	ago	set	ott	nov	dic	lug	ago	set	ott	nov	dic
1	16,8	14,3	16,5	13,5	6,0	0,9	28,5	28,3	34,4	25,4	17,7	15,6	22,0	21,2	25,5	19,1	11,2	7,2	16,2	13,0	15,2	11,8	6,7	3,7
2	15,5	16,1	15,6	14,2	5,5	-0,2	27,0	31,0	35,8	26,5	19,2	16,6	21,0	23,3	26,0	19,0	11,2	7,6	14,8	14,1	14,1	11,7	6,0	3,6
3	14,5	15,9	18,4	13,2	5,0	5,6	26,6	31,6	34,2	26,0	18,0	15,7	20,5	24,5	26,4	18,7	11,1	11,1	14,6	14,2	16,3	11,5	6,3	4,9
4	15,0	17,0	17,7	10,8	6,0	9,9	31,6	34,0	33,9	26,8	18,4	17,9	23,5	24,3	25,6	17,7	13,4	13,1	14,0	16,2	16,0	9,9	6,1	7,6
5	16,1	16,8	18,2	8,3	12,4	11,9	30,7	31,6	34,1	26,9	18,4	17,7	21,6	23,9	24,3	17,5	15,7	14,3	15,0	15,9	16,4	8,3	11,1	9,6
6	15,2	16,6	17,4	8,8	11,1	7,2	29,8	33,1	29,6	27,0	17,4	17,3	22,4	25,1	23,4	17,3	15,3	12,4	13,9	15,7	16,2	8,4	7,9	6,0
7	14,2	17,8	18,4	9,3	8,0	1,6	33,8	32,3	30,5	26,6	19,6	15,4	24,8	25,2	23,6	17,7	13,7	8,4	13,1	16,6	16,7	8,8	5,6	2,6
8	15,2	18,9	17,1	9,6	8,5	1,2	33,9	35,6	31,6	18,4	17,2	18,7	25,9	26,2	24,1	12,9	13,4	8,8	13,9	17,0	15,3	9,2	6,5	2,3
9	16,5	17,6	16,7	7,6	10,6	1,0	35,9	36,5	32,2	13,9	18,5	14,5	27,0	26,3	24,1	10,2	13,8	8,2	14,5	16,1	15,1	8,3	9,0	2,1
10	16,2	16,7	14,6	7,4	11,8	1,8	36,9	28,2	33,9	15,9	15,3	16,0	27,4	22,5	24,5	11,4	13,4	9,8	14,1	15,6	13,9	7,8	11,3	3,1
11	17,6	12,8	14,2	8,1	9,2	6,6	37,0	27,4	32,4	21,9	16,7	13,7	27,9	20,3	23,5	15,1	12,5	10,6	15,3	11,6	13,4	7,4	8,2	5,9
12	19,5	11,6	14,6	10,9	8,4	5,5	35,5	30,9	34,8	28,7	14,6	14,4	27,5	22,0	25,2	19,4	11,0	10,5	16,3	10,2	13,8	8,5	8,6	5,5
13	18,0	13,0	18,0	7,7	5,9	1,6	38,2	32,9	33,7	27,9	13,1	15,7	28,7	23,6	24,5	17,9	8,9	9,2	15,5	12,4	15,8	7,6	4,7	2,6
14	19,8	15,1	16,6	11,3	2,2	-1,2	37,1	32,5	34,2	16,7	11,8	15,2	28,9	24,1	24,3	13,5	7,0	8,6	17,2	13,8	15,5	11,7	1,7	1,0
15	18,8	15,2	16,2	7,3	1,4	9,2	37,1	32,5	33,7	16,0	15,5	17,2	27,9	24,6	24,7	11,7	8,1	12,4	15,5	14,3	14,4	7,3	1,3	6,8
16	17,6	17,2	15,0	4,7	3,6	7,4	34,1	32,4	33,7	15,5	15,0	16,9	26,4	24,7	24,7	9,7	8,3	12,2	14,0	14,3	13,7	4,5	2,5	4,7
17	17,7	18,0	14,8	3,3	0,9	0,0	33,5	33,6	33,9	15,2	15,7	16,1	25,8	25,5	24,4	8,5	7,4	9,4	14,7	15,4	13,6	3,2	0,7	1,1
18	16,5	18,7	15,1	4,9	1,5	-3,1	34,4	35,5	32,6	19,7	16,1	9,1	26,2	26,2	24,0	11,4	7,1	4,0	15,0	16,5	12,9	3,5	1,4	-0,9
19	15,8	17,1	12,4	1,9	-1,1	2,0	34,1	35,8	23,4	20,9	15,9	8,7	26,8	26,0	19,2	11,6	5,7	5,4	14,5	15,4	11,7	2,9	2,1	2,5
20	16,8	16,9	12,1	3,7	-0,6	-4,6	31,0	35,4	22,0	21,5	15,5	6,8	24,8	27,4	16,3	14,1	6,3	1,8	14,9	14,8	13,1	3,7	2,1	-2,2
21	14,2	19,8	13,8	11,2	4,4	-4,8	30,9	33,7	23,6	20,8	13,7	7,9	23,8	26,6	18,3	14,8	10,0	1,4	12,7	16,2	14,8	11,9	4,6	-2,3
22	16,5	16,9	16,3	9,2	10,5	0,9	31,8	34,5	27,3	16,3	14,3	7,7	24,8	26,5	20,5	12,1	12,4	4,6	13,9	14,6	15,7	8,4	10,5	0,7
23	15,4	14,9	13,6	8,9	11,2	3,0	27,5	36,5	27,6	18,3	15,8	8,9	21,8	26,5	20,0	13,4	12,8	5,1	14,2	13,3	13,1	8,4	10,8	2,6
24	16,5	14,9	14,5	8,6	10,2	2,4	29,0	37,1	27,1	19,4	13,2	15,6	22,9	26,4	18,8	14,2	11,4	7,8	13,2	13,4	13,8	8,0	10,8	1,8
25	15,0	16,5	12,8	13,3	8,9	3,8	28,1	36,9	26,5	20,6	13,4	9,4	19,8	27,8	20,3	16,8	10,6	6,6	13,9	14,5	12,9	11,5	9,4	4,5
26	14,2	17,2	15,2	15,5	7,0	2,2	28,5	37,4	24,8	20,0	16,0	8,3	19,9	27,8	18,4	17,2	10,4	5,8	13,8	14,9	15,8	14,4	7,1	2,0
27	13,0	16,4	15,1	12,8	1,8	-0,2	28,5	37,5	23,3	20,3	15,7	10,8	21,8	27,0	18,8	15,8	8,6	4,3	12,5	14,5	15,6	12,1	4,2	-0,4
28	17,4	20,1	13,5	12,2	-0,2	-1,5	32,1	35,2	25,0	20,9	17,0	11,8	22,7	26,1	19,0	15,7	7,5	4,8	15,7	16,8	12,6	11,5	3,0	-0,6
29	15,2	18,9	13,3	10,8	1,4	-3,1	28,9	33,7	24,7	20,1	15,1	11,4	21,3	25,7	18,6	14,9	7,6	3,2	14,6	16,1	12,0	9,6	4,0	-1,0
30	14,6	17,7	13,6	9,9	2,1	-2,4	29,9	32,1	25,4	18,8	14,9	10,0	21,9	24,4	18,7	13,7	7,7	3,8	13,9	15,4	12,1	9,3	3,9	-0,8
31	14,6	17,2		7,6		1,6	29,7	32,9		16,3		8,5	19,9	24,5		11,7		4,2	13,7	15,4		7,2		1,1
	MEDIA						MEDIA						MEDIA						MEDIA					
I dec	15,5	16,8	17,1	10,3	8,5	4,1	31,5	32,2	33,0	23,3	18,0	16,5	23,5	24,5	25,0	16,8	13,2	10,3	13,1	13,0	13,9	7,8	5,6	2,1
II dec	17,8	15,6	14,9	6,4	3,1	2,3	35,2	32,9	31,4	20,4	15,0	13,4	26,5	24,2	23,2	13,4	9,1	7,9	14,0	10,2	11,7	2,9	0,7	-2,2
III dec	15,1	17,3	14,2	10,9	5,7	0,2	29,5	35,2	25,5	19,2	14,9	10,0	22,3	26,3	19,9	15,1	10,3	5,1	12,5	13,3	12,0	7,2	3,0	-2,3
mese	16,1	16,6	15,4	9,2	5,8	2,1	32,0	33,5	30,0	20,9	16,0	13,2	24,1	25,0	22,7	15,1	10,9	7,7	14,5	14,8	14,4	8,6	5,9	2,6

G	temperatura suolo -10 media						eliofania						radiazione globale						precipitazione totale					
	lug	ago	set	ott	nov	dic	lug	ago	set	ott	nov	dic	lug	ago	set	ott	nov	dic	lug	ago	set	ott	nov	dic
1	21,9	20,5	23,4	18,4	14,2	10,3	10,0	9,3	11,5	10,0	0,7	5,4	21,7	19,9	19,6	15,1	4,9	6,9	0,2	0,2	0,0	0,0	0,2	0,4
2	21,2	21,5	23,3	18,5	13,8	9,8	4,1	12,3	11,4	10,2	7,3	7,9	12,9	23,3	19,5	15,5	9,7	8,4	0,0	0,0	0,0	0,2	0,2	0,4
3	20,9	22,3	23,5	18,4	13,6	10,6	4,7	13,1	9,6	8,5	6,7	6,1	14,4	24,5	15,4	13,2	9,9	7,8	0,2	0,0	0,0	0,2	0,4	0,0
4	21,2	23,1	23,2	18,0	13,7	11,3	9,1	8,4	9,1	10,4	7,4	6,8	21,0	19,9	16,2	15,6	9,7	7,8	0,2	6,2	0,0	0,2	0,0	0,0
5	21,4	22,9	23,5	17,6	14,6	11,9	4,7	11,6	6,2	10,4	2,6	2,5	13,7	22,7	13,7	15,3	6,5	4,0	1,4	0,2	24,2	0,2	0,2	0,0
6	21,7	23,5	22,5	17,5	14,8	11,9	13,5	12,3	8,9	8,3	0,0	8,0	26,0	23,5	17,4	11,7	1,1	8,4	0,2	0,0	0,0	0,0	89,4	0,0
7	22,0	24,1	22,4	17,5	13,8	10,9	11,5	12,9	10,2	6,1	8,5	7,5	23,6	23,6	17,8	9,1	9,4	8,2	0,0	0,0	0,0	4,4	0,0	0,0
8	22,3	24,9	22,3	17,4	13,9	9,5	13,9	11,8	10,7	1,3	1,2	8,0	26,0	24,0	18,5	5,9	4,4	8,5	0,0	0,2	0,0	0,4	0,2	0,0
9	22,5	24,2	22,7	15,6	14,4	9,4	13,8	8,4	11,4	4,5	1,0	7,9	26,2	18,0	19,6	8,9	4,4	8,2	0,0	0,0	0,0	1,6	32,6	0,4
10	23,1	24,0	22,4	14,3	14,9	10,0	13,1	11,1	11,6	2,7	0,5	4,7	25,1	21,7	19,4	7,4	3,7	5,8	0,0	0,0	0,0	0,4	4,8	0,2
11	23,9	22,9	22,4	14,4	14,6	10,8	13,6	12,8	10,0	7,0	0,9	0,0	25,3	24,1	19,2	9,7	4,7	1,0	0,0	0,0	0,0	0,0	0,2	0,0
12	24,4	22,1	22,4	15,4	14,6	11,0	13,5	13,0	10,3	10,1	1,0	2,0	25,6	24,5	18,4	14,7	2,2	2,8	0,0	0,0	0,0	0,0	1,8	1,0
13	24,0	22,4	23,0	15,6	13,9	10,9	13,3	12,2	8,7	9,9	6,7	5,6	25,4	21,9	16,3	14,0	8,7	6,8	0,0	0,0	0,0	0,0	0,0	0,8
14	24,2	22,8	22,9	15,9	12,9	9,5	12,9	11,5	6,6	0,1	6,3	7,2	24,9	21,3	15,2	2,0	8,0	7,3	0,0	0,0	0,0	6,0	0,2	0,2
15	24,8	23,0	23,5	14,7	11,7	10,9	13,2	10,8	9,9	5,2	7,1	1,3	24,9	21,3	16,0	9,0	8,9	3,0	0,0	0,0	0,0	0,0	0,2	0,6
16	24,4	23,2	22,3	13,5	11,6	10,5	13,8	12,7	11,1	7,2	7,4	5,9	26,5	23,0	17,8	11,2	8,5	5,9	0,0	0,0	0,0	0,0	0,2	0,0
17	24,3	23,5	21,9	12,5	11,1	10,8	13,7	12,1	8,3	9,3	7,1	5,9	25,8	21,4	15,1	13,6	8,7	7,0	0,0	0,0	0,0	0,0	0,0	0,6
18	24,3	24,0	21,8	12,4	10,9	9,2	13,6	12,4	9,9	9,1	5,7	2,0	25,6	22,0	16,9	13,1	7,3	3,8	0,0	0,0	0,0	0,0	0,4	0,6
19	23,8	24,0	21,3	12,4	10,0	9,2	13,4	12,3	1,2	9,7	6,6	1,6	25,7	21,7	4,9	13,4	9,1	3,5	0,0	0,0	8,2	0,0	0,4	1,2
20	24,7	23,7	19,6	12,9	9,7	8,1	12,5	12,3	5,0	9,7	4,3	6,4	25,1	22,1	12,5	12,9	7,0	7,4	0,0	0,0	3,8	0,0	0,2	0,0
21	24,0	24,0	18,9	14,8	10,6	6,7	13,4	12,2	5,5	1,8	0,7	-	26,0	22,1	13,8	6,4	3,3	5,0	0,0	0,0	25,0	13,8	0,2	0,0
22	24,0	23,7	19,8	14,8	11,9	6,3	12,4	12,2	8,6	0,9	0,0	-	24,2	22,3	14,8	3,3	1,4	4,6	0,0	0,0	0,2	0,0	19,2	1,2
23	23,6	23,5	19,9	14,4	12,8	6,8	1,5	12,1	9,3	1,5	0,9	-	7,3	21,6	15,4	6,1	3,2	3,7	0,8	0,0	0,0	0,4	1,0	0,0
24	23,2	23,5	19,8	14,6	13,1	7,0	13,2	12,0	4,7	4,8	0,1	-	25,4	21,4	10,2	9,3	1,2	7,7	0,0	0,0	0,4	0,2	1,6	0,0
25	22,8	23,7	19,6	15,4	12,9	7,6	6,6	11,8	7,8	4,0	0,2	0,0	16,4	20,6	13,6	8,7	3,9	1,4	6,2	0,0	0,2	0,2	0,0	1,4
26	22,3	23,5	20,1	15,9	12,8	8,0	8,6	7,9	2,4	1,5	1,2	1,4	18,9	16,3	7,3	5,8	4,1	2,6	3,8	0,0	4,2	0,2	0,0	3,2
27	21,4	23,4	19,8	16,5	11,9	7,3	12,7	10,1	0,9	1,3	7,3	7,1	24,2	18,3	6,4	4,3	7,9	7,6	0,0	0,0	1,0	16,8	0,2	0,2
28	22,1	24,0	19,5	16,1	10,8	7,1	4,5	11,3	8,7	5,2	8,2	4,7	14,3	20,1	14,7	8,5	9,0	5,3	0,6	0,0	0,2	0,0	0,4	0,0
29	22,3	24,0	18,6	16,0	10,4	6,4	6,8	10,9	10,0	3,6	4,0	5,3	16,1	19,3	13,4	7,0	6,0	7,0	1,2	0,0	0,0	0,2	0,2	0,2
30	21,8	23,9	18,5	15,4	10,7	6,8	10,1	10,9	9,0	2,5	4,0	3,0	20,0	20,5	13,8	5,2	6,0	4,3	0,2	0,0	0,2	0,2	0,4	3,6
31	21,5	23,6		15,1		6,9	5,4	9,7		1,6		4,0	12,2	19,5		4,0		5,4	37,8	0,0		0,2		2,0
	MEDIA						MEDIA						MEDIA						TOTALE					
I dec	21,8	23,1	22,9	17,3	14,2	10,6	9,8	11,1	10,1	7,2	3,6	6,5	21,1	22,1	17,7	11,8	6,4	7,4	2,2	6,8	24,2	7,6	128,	1,4
II dec	24,3	23,2	22,1	14,0	12,1	10,1	13,4	12,2	8,1	7,7	5,3	3,8	25,5	22,3	15,2	11,4	7,3	4,9	0,0	0,0	12,0	6,0	3,6	5,0
III dec	22,6	23,7	19,4	15,4	11,8	7,0	8,7	11,0	6,7	2,6	2,7	-	18,6	20,2	12,3	6,2	4,6	5,0	50,6	0,0	31,4	32,2	23,2	11,8
mese	22,9	23,3	21,5	15,5	12,7	9,1	10,6	11,4	8,3	5,8	3,8	4,7	21,6	21,5	15,1	9,7	6,1	5,7	52,8	6,8	67,6	45,8	154,	18,2

Matera (MT) lat. 40°39' long. 16°37' alt. 370

G	precipitazione max oraria						umidità relativa media						bagnatura fogliare						evapotraspirazione					
	lug	ago	set	ott	nov	dic	lug	ago	set	ott	nov	dic	lug	ago	set	ott	nov	dic	lug	ago	set	ott	nov	dic
1	0,2	0,2	0,0	0,0	0,2	0,2	68	68	46	69	80	90	6,0	7,2	1,7	11,2	15,9	17,4	4,8	4,2	5,2	3,3	0,9	0,6
2	0,0	0,0	0,0	0,2	0,2	0,2	73	58	40	71	76	87	10,2	5,2	0,0	12,9	15,9	15,4	3,5	5,6	5,3	3,2	1,3	0,6
3	0,2	0,0	0,0	0,2	0,2	0,0	67	50	40	71	80	87	6,4	0,0	0,0	13,2	16,5	11,4	3,5	6,4	4,9	2,8	1,3	0,7
4	0,2	3,2	0,0	0,2	0,0	0,0	59	62	45	67	79	69	5,2	4,9	0,4	11,6	15,8	0,8	5,1	5,3	5,6	2,9	1,6	1,7
5	0,8	0,2	23,2	0,2	0,2	0,0	67	64	68	60	76	68	10,9	6,8	9,6	7,5	14,6	0,2	3,9	5,0	3,9	2,8	2,3	2,0
6	0,2	0,0	0,0	0,0	46,4	0,0	63	56	63	65	86	63	7,1	5,6	0,0	11,9	24,0	2,0	5,4	5,6	4,4	2,8	1,7	1,9
7	0,0	0,0	0,0	-	0,0	0,0	49	63	60	63	79	72	4,8	6,3	0,0	9,0	7,6	11,0	5,7	6,0	4,9	2,9	1,5	0,9
8	0,0	0,2	0,0	0,2	0,2	0,0	44	55	56	62	85	73	0,3	5,8	2,5	3,8	17,3	11,1	6,6	5,9	4,6	2,4	1,0	1,2
9	0,0	0,0	0,0	1,0	13,2	0,2	38	54	52	61	90	88	0,0	0,0	1,4	3,2	18,8	15,3	7,2	5,9	4,6	2,9	0,9	0,7
10	0,0	0,0	0,0	0,2	2,2	0,2	38	51	49	61	90	82	0,0	0,0	0,1	1,8	18,1	8,2	6,8	6,4	4,7	3,0	0,9	0,7
11	0,0	0,0	0,0	0,0	0,2	0,0	43	49	54	62	85	84	0,0	0,0	0,7	4,7	13,3	8,7	6,8	6,3	4,9	3,1	1,1	0,8
12	0,0	0,0	0,0	0,0	1,0	0,8	44	38	49	49	80	84	0,0	0,0	3,3	0,9	7,5	9,9	7,1	5,8	4,6	3,4	1,1	0,7
13	0,0	0,0	0,0	0,0	0,0	0,6	40	45	66	61	71	80	0,3	0,0	7,5	9,9	4,4	9,8	7,2	5,4	4,2	3,3	1,5	0,9
14	0,0	0,0	0,0	3,4	0,2	0,2	45	46	51	73	75	83	2,2	0,0	2,2	12,4	14,2	8,0	7,6	5,3	3,8	1,8	1,3	0,7
15	0,0	0,0	0,0	0,0	0,2	0,6	43	50	46	55	74	74	4,4	0,1	0,0	0,0	9,0	3,3	6,9	5,6	4,4	3,0	1,1	1,4
16	0,0	0,0	0,0	0,0	0,2	0,0	37	50	45	53	75	61	0,0	2,0	0,0	2,1	15,7	0,0	7,9	6,0	4,9	3,0	1,0	2,1
17	0,0	0,0	0,0	0,0	0,0	0,4	44	53	41	50	76	62	0,0	0,0	0,0	1,5	16,2	1,9	7,1	5,8	4,3	2,8	0,9	2,0
18	0,0	0,0	0,0	0,0	0,2	0,4	46	49	45	55	80	74	0,0	0,0	3,2	7,6	15,7	12,7	6,9	5,7	5,5	2,4	0,8	0,9
19	0,0	0,0	3,6	0,0	0,2	0,4	47	45	62	63	81	77	2,0	0,0	5,1	12,9	14,8	7,8	7,3	5,7	2,8	2,3	0,7	1,0
20	0,0	0,0	2,8	0,0	0,2	0,0	40	42	69	70	86	72	0,0	0,0	7,5	14,3	17,1	4,3	7,8	7,0	3,1	2,3	0,6	1,1
21	0,0	0,0	5,0	6,6	0,2	0,0	42	43	79	79	85	76	0,0	0,0	14,0	17,5	9,4	9,1	6,9	7,0	3,1	1,6	0,8	0,8
22	0,0	0,0	0,2	0,0	5,0	1,0	45	39	76	82	94	69	0,0	0,0	12,8	15,9	19,1	9,9	6,8	6,3	3,3	1,0	0,7	1,5
23	0,4	0,0	0,0	0,2	0,6	0,0	60	36	74	82	95	70	5,8	0,0	12,3	17,7	18,4	17,1	3,0	5,7	2,9	1,2	0,6	1,8
24	0,0	0,0	0,2	0,2	0,8	0,0	40	34	80	80	94	74	0,0	0,0	15,8	16,4	18,3	17,2	7,0	5,7	2,2	1,6	0,6	1,1
25	4,2	0,0	0,2	0,2	0,0	0,8	62	33	71	83	93	81	8,6	0,0	7,0	15,2	15,0	23,8	4,7	6,2	2,8	1,9	0,6	1,1
26	3,4	0,0	3,0	0,2	0,0	1,4	70	34	78	82	90	87	11,9	0,0	14,9	18,0	14,7	23,5	4,1	5,2	2,1	1,9	0,7	0,7
27	0,0	0,0	0,8	16,0	0,2	0,2	68	43	85	86	85	85	10,1	0,7	14,7	20,7	15,4	18,6	5,1	5,8	1,6	1,2	0,8	0,5
28	0,4	0,0	0,2	0,0	0,2	0,0	68	48	74	82	85	83	9,6	0,0	12,8	16,6	16,6	16,6	3,7	6,2	2,9	1,4	0,7	0,5
29	1,0	0,0	0,0	0,2	0,2	0,2	66	49	67	82	92	88	7,6	0,0	8,0	15,9	17,1	16,0	4,5	5,7	3,2	1,4	0,5	0,5
30	0,2	0,0	0,2	0,2	0,2	1,8	61	49	67	81	93	89	5,0	0,0	7,5	16,4	18,1	18,0	4,8	5,3	3,1	1,2	0,5	0,4
31	35,0	0,0		0,2		1,2	72	50		81		78	13,9	0,2		16,2		9,0	3,3	5,1		0,9		1,0
	MASSIMO ORARIO						MEDIA						MEDIA						MEDIA					
I dec	0,8	3,2	23,2	1,8	46,4	0,2	57	58	52	65	82	78	5,1	4,2	1,6	8,6	16,5	9,3	5,2	5,6	4,8	2,9	1,3	1,1
II dec	0,0	0,0	3,6	3,4	1,0	0,8	43	47	53	59	78	75	0,9	0,2	3,0	6,6	12,8	6,6	7,3	5,9	4,2	2,7	1,0	1,2
III dec	35,0	0,0	5,0	16,0	5,0	1,8	59	42	75	82	91	80	6,6	0,1	12,0	17,0	16,2	16,3	4,9	5,8	2,7	1,4	0,7	0,9
mese	35,0	3,2	23,2	16,0	46,4	1,8	53	49	60	69	84	78	4,3	1,5	5,5	10,9	15,1	10,9	5,8	5,8	3,9	2,3	1,0	1,0

G	velocità media vento						velocità massima vento						direzione prevalente vento						pressione atmosferica media					
	lug	ago	set	ott	nov	dic	lug	ago	set	ott	nov	dic	lug	ago	set	ott	nov	dic	lug	ago	set	ott	nov	dic
1	2,8	2,0	2,0	2,9	0,7	0,8	9,5	7,7	8,5	8,5	2,5	3,9	N	NW	NW	NE	S	NW	1015	1015	1018	1026	1024	1032
2	3,0	3,1	1,8	2,9	1,2	0,9	6,3	8,8	6,2	8,6	5,3	3,7	N	NW	NE	NW	NE	SE	1013	1018	1017	1024	1023	1029
3	2,1	3,0	1,8	2,2	1,6	2,2	5,7	7,9	5,7	5,9	5,4	4,7	N	N	NE	NE	SE	S	1015	1020	1017	1025	1022	1026
4	2,1	2,3	2,6	1,6	3,3	3,3	7,5	10,4	8,4	5,3	7,9	7,6	SE	S	S	NE	SE	S	1017	1017	1018	1025	1022	1022
5	2,3	2,0	1,9	1,5	7,8	3,6	12,7	6,7	9,8	6,1	15,1	8,6	NW	NE	NW	SE	SE	S	1015	1016	1019	1024	1019	1016
6	2,2	2,3	3,3	1,8	9,6	3,2	6,1	7,9	7,6	7,4	21,8	9,5	N	S	NW	S	SE	W	1015	1015	1020	1022	1018	1016
7	2,0	2,9	3,0	3,0	2,8	1,4	6,3	8,5	7,7	8,8	7,2	6,5	NE	SE	NW	SW	SE	NW	1017	1015	1017	1014	1024	1022
8	2,2	2,2	2,0	3,5	1,9	1,9	8,9	8,9	7,2	7,7	6,5	6,2	S	S	NW	NW	SE	N	1019	1014	1014	1012	1026	1025
9	2,3	2,8	1,8	6,0	1,6	2,2	8,1	7,1	7,4	13,8	6,8	7,2	SE	NW	NE	NW	NE	S	1020	1014	1016	1012	1024	1029
10	1,8	5,5	1,6	6,0	2,8	2,0	7,3	12,6	7,0	15,1	6,6	7,2	S	NW	SE	NW	N	S	1018	1018	1019	1018	1021	1025
11	1,9	4,2	2,1	4,6	2,7	1,1	6,4	9,1	7,8	12,8	6,8	3,7	NE	NW	SE	NW	N	S	1017	1020	1020	1020	1024	1024
12	2,3	2,0	1,6	1,8	3,4	2,0	7,0	6,5	8,7	6,4	8,6	6,3	NE	NW	SE	NW	N	S	1016	1016	1017	1020	1030	1022
13	2,3	1,9	1,8	2,2	3,2	1,8	8,5	8,2	8,1	7,3	6,3	6,8	SE	NE	NE	N	NW	N	1014	1013	1017	1018	1032	1022
14	2,5	1,8	1,3	4,5	3,1	2,1	9,1	6,4	5,8	9,8	7,3	6,2	S	NE	E	NE	NW	S	1014	1014	1017	1022	1028	1025
15	2,3	2,2	1,7	5,2	1,8	3,0	8,4	8,0	6,3	11,5	5,2	11,0	NW	S	NE	N	NW	S	1017	1015	1018	1024	1023	1021
16	3,1	2,7	2,1	4,8	1,3	4,3	7,6	8,1	7,7	12,0	5,1	10,4	NW	N	NE	N	NE	S	1016	1017	1018	1026	1024	1015
17	2,8	2,5	1,6	3,2	1,0	4,1	8,1	7,2	10,0	7,9	4,3	12,0	SE	N	NE	N	N	NW	1012	1018	1017	1027	1028	1006
18	2,6	1,9	2,6	1,9	0,7	2,4	8,2	7,7	9,7	5,9	2,6	6,4	S	NE	S	NW	NW	S	1010	1019	1013	1027	1029	1014
19	3,7	1,8	3,4	2,0	0,6	3,5	12,8	6,8	8,9	7,2	2,6	9,1	S	NE	S	S	S	S	1009	1020	1012	1028	1028	1014
20	4,0	3,2	3,3	3,1	0,7	4,8	12,0	9,3	7,8	8,9	3,2	13,7	W	N	NW	S	S	NW	1009	1020	1013	1023	1028	1017
21	3,1	3,2	5,0	2,2	2,5	3,2	8,6	9,8	10,5	5,8	8,6	10,8	NW	N	NW	NW	SE	N	1011	1020	1015	1023	1026	1016
22	3,0	2,3	3,2	1,1	4,5	6,7	9,1	5,9	7,3	3,4	10,6	16,7	W	NE	NW	NW	SE	NW	1012	1019	1018	1025	1021	1015
23	2,0	1,6	1,4	1,6	1,8	5,9	4,5	6,3	4,6	4,0	4,8	13,6	S	NE	N	E	N	NW	1012	1020	1018	1022	1022	1022
24	3,6	1,5	1,3	2,5	1,8	2,4	11,6	8,7	7,9	6,6	4,4	6,1	W	NE	N	SE	NW	NW	1008	1018	1019	1020	1028	1021
25	2,8	2,0	1,9	4,7	2,2	5,4	9,7	5,8	5,5	9,9	5,4	12,0	NW	NE	SE	SE	NW	NE	1010	1017	1022	1019	1030	1026
26	2,1	1,5	1,9	5,6	2,2	2,7	6,9	6,3	7,9	10,3	5,0	6,5	NW	NW	NE	S	NW	N	1016	1016	1024	1020	1031	1035
27	3,0	2,0	2,0	2,6	1,8	1,3	9,2	8,2	6,3	7,7	5,3	5,6	SE	SE	NW	SE	NW	N	1020	1015	1025	1023	1031	1038
28	1,6	2,8	2,8	1,2	0,8	0,7	6,5	7,9	7,3	4,3	4,0	2,1	S	NW	N	NE	NW	NW	1017	1016	1024	1028	1030	1034
29	3,2	2,6	3,3	2,3	0,8	1,3	8,6	7,3	8,6	6,2	3,6	4,2	NW	NW	N	NE	NE	S	1015	1015	1025	1028	1030	1025
30	2,6	2,1	2,5	1,7	1,1	0,9	8,3	6,3	6,4	4,9	4,0	5,6	NW	NW	NW	NE	N	NW	1015	1014	1026	1026	1031	1016
31	1,9	2,0		1,0		4,9	16,8	7,6		3,3		11,7	S	NW		S		NW	1014	1016		1025		1018
	MEDIA						MASSIMO GIORNALIERO						MEDIA						MEDIA					
I dec	2,3	2,8	2,2	3,1	3,3	2,2	12,7	12,6	9,8	15,1	21,8	9,5	NW	NW	NW	NW	SE	S	1016	1016	1017	1020	1022	1024
II dec	2,8	2,4	2,1	3,3	1,8	2,9	12,8	9,3	10,0	12,8	8,6	13,7	NW	N	S	N	NW	S	1013	1017	1016	1023	1027	1018
III dec	2,6	2,2	2,5	2,4	2,0	3,2	16,8	9,8	10,5	10,3	10,6	16,7	NW	NW	N	SE	NW	NW	1014	1017	1022	1023	1028	1024
mese	2,6	2,5	2,3	2,9	2,4	2,8	16,8	12,6	10,5	15,1	21,8	16,7	NW	NW	NW	NW	NW	S	1014	1017	1018	1022	1026	1022

Sibari (CS) lat. 39°44' long.16°27' alt. 10

G	temperatura minima						temperatura massima						temperatura media						temperatura superficiale min					
	lug	ago	set	ott	nov	dic	lug	ago	set	ott	nov	dic	lug	ago	set	ott	nov	dic	lug	ago	set	ott	nov	dic
1	19,8	18,1	20,6	25,0	11,9	4,9	30,0	31,5	33,1	27,6	20,3	17,1	24,9	25,3	27,0	-	16,8	9,9	20,1	18,4	20,0	13,8	10,8	3,5
2	20,3	18,8	20,2	25,1	9,4	4,7	29,4	33,7	33,5	27,3	20,1	17,9	25,2	26,4	27,0	-	14,8	10,4	20,1	18,5	20,0	14,2	8,4	3,0
3	17,3	18,5	19,9	25,1	9,4	5,3	27,6	34,4	32,1	27,4	20,7	18,3	22,9	27,5	26,4	-	13,8	11,4	19,0	18,5	19,6	14,2	7,3	3,3
4	18,5	20,6	20,4	25,1	7,7	7,9	31,8	34,2	34,9	26,7	21,3	19,6	25,9	27,5	26,9	-	13,4	14,2	18,8	21,1	20,1	14,0	6,2	5,1
5	19,5	18,7	20,7	24,9	10,0	12,4	34,0	32,2	36,3	26,9	23,1	18,4	25,6	25,9	28,5	-	15,8	15,9	19,9	19,6	20,3	12,8	8,5	10,4
6	17,3	18,6	21,7	24,9	10,0	11,8	29,7	32,9	34,1	26,7	23,4	19,4	24,2	26,0	27,5	-	16,2	15,9	18,3	19,1	21,0	11,8	9,0	9,2
7	18,3	19,5	22,1	25,2	10,4	10,3	33,2	33,0	32,8	27,1	22,3	18,5	26,2	27,1	26,9	-	15,3	13,6	18,9	19,2	21,4	14,9	8,3	6,8
8	19,3	19,1	21,3	24,9	9,6	7,1	32,5	33,2	33,9	25,4	22,1	20,7	26,3	28,0	26,9	-	15,4	14,1	19,3	19,1	20,6	12,7	8,1	5,0
9	17,9	22,5	20,6	24,6	11,5	5,3	34,0	37,5	32,5	25,4	19,0	19,8	26,6	29,6	26,1	-	14,9	11,7	18,4	20,7	20,1	9,6	10,2	3,8
10	19,4	20,2	18,4	24,6	12,2	7,7	35,2	33,7	31,8	25,7	19,1	18,6	28,0	26,7	25,1	-	15,3	13,3	18,9	18,3	18,6	8,9	10,6	5,3
11	20,4	15,1	16,4	24,4	11,6	9,9	36,0	30,9	31,0	26,1	21,2	20,2	29,0	23,3	24,6	-	16,1	13,4	20,1	15,3	16,9	6,5	9,8	8,2
12	20,4	14,3	18,3	24,9	8,9	7,8	36,5	30,4	34,0	29,4	19,4	19,6	29,0	24,1	26,2	-	14,1	13,2	20,6	15,0	17,3	11,7	7,7	5,3
13	20,0	20,3	19,3	25,1	5,4	6,4	36,3	33,9	31,1	28,4	17,4	18,3	28,6	26,8	25,3	-	12,9	12,6	20,2	19,8	19,3	14,2	3,9	4,5
14	21,7	20,5	18,3	25,0	4,4	4,4	34,4	32,5	32,2	25,7	17,2	19,5	30,0	26,0	25,1	-	10,1	12,8	20,8	20,2	18,6	13,0	3,2	3,0
15	23,2	19,2	17,8	24,9	2,9	12,2	36,8	31,9	33,2	25,3	17,4	19,7	29,8	25,8	26,2	-	9,1	15,4	22,5	19,1	17,1	12,3	1,4	8,6
16	22,5	19,2	25,4	24,3	5,0	13,0	36,5	34,4	34,1	25,5	17,7	18,6	29,1	27,1	28,5	-	10,8	15,7	21,5	19,1	18,1	5,9	3,5	8,7
17	17,9	19,0	25,4	24,2	7,5	6,2	34,0	34,5	34,5	25,4	17,6	17,9	26,9	27,2	28,1	-	11,9	12,9	18,9	18,7	18,3	3,9	5,4	3,8
18	16,8	20,9	25,4	24,1	5,8	2,9	33,7	34,1	33,6	25,7	17,9	10,2	26,5	28,0	27,7	-	10,8	6,5	16,7	21,1	18,7	2,5	3,7	2,2
19	17,4	20,7	25,2	24,3	3,3	5,2	38,2	35,9	26,8	25,7	17,2	12,6	28,8	28,8	25,7	-	10,5	7,8	17,7	20,6	16,1	5,0	1,4	4,8
20	21,8	20,5	25,1	24,4	8,2	1,9	32,5	38,5	26,1	26,0	18,0	12,0	27,5	30,4	-	-	13,4	6,1	21,1	20,3	14,7	6,2	6,1	0,6
21	19,7	20,4	25,0	24,8	8,0	2,4	31,2	36,1	27,2	25,8	17,4	9,4	25,5	28,7	-	-	13,1	7,0	19,1	20,7	14,7	10,0	6,2	1,9
22	19,2	19,6	25,2	24,7	11,8	0,7	34,2	36,3	28,1	25,7	14,6	11,7	27,0	28,0	-	-	13,1	7,3	20,1	19,2	15,6	10,1	11,1	-0,4
23	17,4	19,0	25,2	24,8	9,7	0,9	31,3	35,7	27,7	25,7	18,6	13,4	25,5	27,4	-	-	13,8	7,1	18,7	18,5	16,2	10,4	8,4	-0,7
24	19,7	17,5	25,3	24,7	12,0	-0,1	31,0	35,9	27,5	25,7	17,8	16,3	25,7	27,0	-	-	14,7	7,5	19,6	17,7	16,7	10,4	11,0	-1,6
25	18,0	19,7	25,3	24,7	11,3	5,5	30,6	35,4	26,8	25,8	18,1	10,9	24,1	28,1	-	-	14,4	9,2	18,6	18,9	17,1	8,9	9,9	3,6
26	14,5	20,3	-	24,8	9,9	8,7	31,1	36,9	25,8	25,8	18,5	13,8	23,5	28,5	-	-	13,3	10,6	15,9	19,4	17,9	11,0	8,1	6,3
27	14,8	19,9	25,3	14,9	7,5	5,1	29,8	34,5	26,0	25,3	18,0	13,6	23,9	28,5	-	-	11,6	8,9	15,6	19,3	17,2	13,2	5,7	3,1
28	17,8	24,0	25,2	13,8	5,7	2,7	31,2	36,5	26,3	22,2	17,1	13,7	24,7	29,0	-	17,3	10,3	7,3	18,3	23,7	15,7	12,6	4,1	1,2
29	18,1	21,5	25,0	13,5	5,8	1,3	32,1	34,3	27,2	22,1	16,8	13,1	25,3	27,8	-	18,0	10,1	6,3	18,1	21,4	14,3	13,0	4,4	0,1
30	16,9	21,3	24,9	10,8	5,7	2,4	30,8	33,1	27,0	18,6	17,0	14,0	25,0	26,5	-	16,4	10,2	7,8	17,3	21,1	12,6	9,7	3,7	0,9
31	19,9	21,2		9,5		0,8	29,8	32,8		20,2		14,4	24,5	26,5		15,6		7,6	19,9	20,8		8,9		-0,5
	MEDIA						MEDIA						MEDIA						MEDIA					
I dec	18,8	19,5	20,6	24,9	10,2	7,7	31,7	33,6	33,5	26,6	21,1	18,8	25,2	26,5	27,0	25,8	15,7	13,3	18,3	18,3	18,6	8,9	6,2	3,0
II dec	20,2	19,0	21,7	24,6	6,3	7,0	35,5	33,7	31,7	26,3	18,1	16,9	27,9	26,3	26,7	25,4	12,2	11,9	16,7	15,0	14,7	2,5	1,4	0,6
III dec	17,8	20,4	25,2	19,2	8,7	2,8	31,2	35,2	27,0	23,9	17,4	13,1	24,5	27,8	26,1	21,5	13,1	7,9	15,6	17,7	12,6	8,9	3,7	-1,6
mese	18,9	19,6	22,4	22,8	8,4	5,7	32,8	34,2	30,7	25,6	18,9	16,2	25,8	26,9	26,6	24,2	13,6	10,9	19,1	19,4	17,8	10,5	6,9	3,8

G	temperatura suolo -10 media						eliofania						radiazione globale						precipitazione totale					
	lug	ago	set	ott	nov	dic	lug	ago	set	ott	nov	dic	lug	ago	set	ott	nov	dic	lug	ago	set	ott	nov	dic
1	25,2	26,4	27,5	20,0	17,5	10,7	9,0	10,3	12,0	9,3	0,8	8,4	21,1	20,5	18,9	14,0	4,8	6,9	0,0	0,0	0,2	0,2	0,0	0,2
2	25,4	26,5	27,6	20,2	16,6	10,2	13,6	11,8	11,6	10,2	5,4	8,5	24,8	22,0	18,8	14,1	8,0	7,0	0,0	0,0	0,0	0,0	0,2	0,4
3	25,2	26,6	27,0	20,3	15,5	10,5	13,1	13,0	1,2	9,7	8,8	8,0	24,4	23,2	7,2	14,0	9,9	6,6	0,0	0,0	0,4	0,2	0,2	0,2
4	25,3	27,6	27,0	20,0	14,8	11,4	13,3	11,4	9,3	10,8	8,8	6,2	24,1	20,6	15,0	14,2	9,3	6,0	0,0	0,0	0,0	0,0	0,2	0,0
5	25,5	27,5	27,4	21,0	15,4	12,8	4,8	10,7	7,7	9,1	7,0	1,5	14,3	20,3	14,1	11,1	9,2	3,0	0,0	0,4	0,0	0,2	0,0	2,8
6	25,1	27,5	27,9	19,9	16,4	13,6	12,5	12,9	7,7	8,9	4,7	7,3	23,2	21,8	15,0	10,5	6,9	6,9	0,0	0,0	0,0	0,2	0,2	1,8
7	25,5	27,6	27,6	20,4	15,8	12,6	13,6	12,9	9,4	7,1	9,6	8,1	24,8	21,8	15,8	8,8	9,8	7,1	0,0	0,0	0,0	2,2	0,4	0,0
8	26,5	27,8	27,9	18,2	15,3	12,4	12,3	12,9	11,6	0,0	4,5	7,9	21,1	22,7	17,9	2,7	6,8	6,8	0,0	0,0	0,0	21,2	1,2	0,2
9	26,4	28,3	27,5	14,4	15,6	11,0	13,6	12,8	11,6	4,2	0,5	8,0	24,7	22,2	18,2	8,1	3,0	6,7	0,0	0,0	0,0	1,6	2,2	0,2
10	26,8	28,1	27,0	13,6	15,9	11,3	13,6	8,9	11,6	7,7	0,0	1,2	24,3	17,9	18,1	11,8	3,6	3,6	0,0	0,0	0,0	0,0	0,2	0,0
11	27,2	26,1	26,4	14,6	16,4	12,4	13,5	12,8	11,5	6,4	4,0	1,2	23,9	23,0	17,5	8,4	6,8	4,2	0,0	0,0	0,0	0,0	0,0	0,2
12	27,6	25,5	26,5	18,2	14,5	11,4	12,8	12,6	11,1	10,7	0,6	2,2	22,9	22,3	17,6	13,4	4,4	3,7	0,0	0,0	0,4	0,0	0,2	0,0
13	27,9	27,0	26,6	19,0	13,3	11,9	13,4	12,8	4,5	10,7	8,2	6,0	24,0	21,6	10,5	13,4	8,9	6,1	0,2	0,0	0,0	0,0	0,0	3,8
14	28,0	27,1	26,1	16,4	11,8	10,2	12,9	12,3	7,1	0,5	4,8	6,2	22,8	20,9	13,9	4,5	6,2	5,5	0,0	0,2	0,0	1,8	0,0	0,2
15	28,6	27,1	28,5	13,7	11,0	12,3	13,1	10,0	8,7	0,0	9,3	1,8	23,0	17,2	12,1	2,3	8,6	3,5	0,0	1,0	0,0	1,4	0,0	2,2
16	28,6	26,9	27,8	13,2	11,9	12,0	13,5	12,7	10,7	8,6	4,0	3,8	24,7	21,4	16,7	11,5	6,9	4,8	0,0	0,0	0,2	0,0	0,0	0,0
17	28,0	27,1	28,5	13,0	12,6	11,3	13,5	12,4	9,9	10,1	4,5	5,4	24,3	20,7	16,3	12,6	6,0	5,7	0,0	0,0	0,6	0,0	0,0	4,6
18	27,4	27,8	28,5	14,0	12,4	8,6	13,5	11,8	11,1	10,4	8,2	0,8	24,3	20,2	16,2	12,6	8,0	2,2	0,0	0,0	0,0	0,0	0,2	4,0
19	27,6	28,0	21,6	15,1	11,1	8,9	12,9	12,5	3,7	10,5	8,4	1,5	23,2	20,2	6,6	12,2	8,0	2,7	0,0	0,0	32,2	0,0	0,2	8,2
20	28,3	27,9	19,6	16,3	12,9	7,9	12,6	12,5	5,1	10,4	4,6	6,8	24,2	20,5	11,1	12,0	6,2	6,4	0,0	0,0	8,8	0,2	0,0	0,0
21	27,9	27,9	19,7	16,4	13,5	6,3	13,5	11,8	4,7	1,6	0,3	0,0	24,5	19,8	10,9	4,9	3,0	1,9	0,0	0,0	2,8	2,0	0,0	6,8
22	27,9	27,6	21,0	17,5	13,7	6,1	13,4	12,3	10,6	7,3	0,0	4,8	23,6	20,6	15,7	10,9	0,4	6,2	0,0	0,0	0,0	0,0	48,4	0,0
23	27,0	27,4	21,9	17,0	13,9	6,4	5,1	12,2	10,2	3,2	5,0	7,8	15,5	20,2	15,5	7,3	6,2	6,8	0,0	0,0	0,2	2,2	0,2	0,0
24	27,3	27,2	22,6	17,4	14,1	6,2	12,2	12,1	9,4	6,6	0,9	8,5	23,1	20,0	15,1	9,8	3,3	7,0	0,0	0,0	0,0	0,2	0,6	0,0
25	27,0	27,3	22,1	17,0	14,6	7,4	11,4	12,0	5,6	9,6	1,5	0,0	20,9	19,8	10,8	11,2	3,8	0,7	0,0	0,0	10,2	0,2	2,8	33,4
26	26,6	27,4	20,9	17,1	14,3	8,5	13,2	10,5	0,2	3,8	6,2	3,7	24,0	18,3	3,7	6,6	7,1	5,7	0,8	0,0	2,2	7,2	0,2	0,0
27	26,1	27,5	21,4	18,4	13,1	8,4	13,3	9,2	3,2	3,5	8,7	3,2	23,2	16,7	6,2	6,8	7,3	4,4	1,6	0,0	10,0	0,6	0,2	0,0
28	26,4	28,9	20,5	18,0	11,6	8,0	7,9	11,9	8,6	8,3	8,5	6,2	16,2	18,8	11,2	10,4	7,4	6,1	0,8	1,4	0,2	0,0	0,4	0,0
29	26,7	28,4	19,9	17,7	11,4	7,1	13,1	11,9	9,3	7,7	5,3	7,4	24,0	18,9	12,4	9,5	6,3	6,5	0,2	0,0	0,0	0,0	0,2	0,4
30	26,5	28,6	19,5	17,0	10,8	7,5	11,8	12,0	10,7	0,0	8,2	6,5	21,8	19,8	14,2	1,1	6,9	6,3	0,0	0,0	0,2	0,0	0,4	0,6
31	26,9	28,0		15,8		7,8	9,1	12,0		1,4		6,8	18,6	19,0		5,1		7,4	0,0	0,4		0,2		0,0
	MEDIA						MEDIA						MEDIA						TOTALE					
I dec	25,7	27,4	27,4	18,8	15,9	11,6	11,9	11,8	9,4	7,7	5,0	6,5	22,7	21,3	15,9	10,9	7,1	6,1	0,0	0,4	0,6	25,8	4,8	5,8
II dec	27,9	27,0	26,0	15,4	12,8	10,7	13,2	12,2	8,3	7,8	5,7	3,6	23,7	20,8	13,8	10,3	7,0	4,5	0,2	1,2	42,2	3,4	0,6	23,2
III dec	26,9	27,9	21,0	17,2	13,1	7,2	11,3	11,6	7,2	4,8	4,4	5,0	21,4	19,2	11,6	7,6	5,2	5,4	3,4	1,8	25,8	12,6	53,4	41,2
mese	26,9	27,5	24,8	17,1	13,9	9,8	12,1	11,9	8,3	6,7	5,0	5,0	22,6	20,4	13,8	9,5	6,4	5,3	3,6	3,4	68,6	41,8	58,8	70,2

Sibari (CS) lat. 39°44' long.16°27' alt. 10

G	precipitazione max oraria						umidità relativa media						bagnatura fogliare						evapotraspirazione					
	lug	ago	set	ott	nov	dic	lug	ago	set	ott	nov	dic	lug	ago	set	ott	nov	dic	lug	ago	set	ott	nov	dic
1	0,0	0,0	0,2	0,2	0,0	0,2	60	54	51	71	83	89	0,0	0,0	0,0	10,2	12,5	17,1	5,1	5,2	5,2	3,1	1,1	0,7
2	0,0	0,0	0,0	0,0	0,2	0,2	57	51	47	73	81	88	0,0	0,0	0,0	11,6	13,8	17,1	6,2	5,6	4,9	3,2	1,3	0,8
3	0,0	0,0	0,4	0,2	0,2	0,2	67	50	52	72	80	86	3,3	0,6	0,1	11,4	13,4	14,4	5,0	6,1	2,9	3,1	1,4	0,8
4	0,0	0,0	0,0	0,0	0,2	0,0	54	56	56	71	80	79	0,0	0,0	0,0	10,0	14,4	7,0	5,8	5,4	4,3	3,1	1,4	1,2
5	0,0	0,4	0,0	0,0	0,0	1,2	55	57	51	73	76	78	0,5	0,0	0,0	11,7	11,6	9,3	5,8	4,8	5,0	2,7	1,4	1,7
6	0,0	0,0	0,0	0,2	0,2	1,0	63	56	52	72	83	70	1,6	0,0	0,0	7,9	14,7	8,2	5,0	5,1	5,4	2,7	1,3	2,1
7	0,0	0,0	0,0	2,2	0,2	0,0	55	55	54	67	76	69	2,8	0,2	0,0	1,1	14,1	0,0	5,8	5,4	5,1	3,9	1,6	1,7
8	0,0	0,0	0,0	7,6	1,0	0,2	55	43	51	92	82	80	0,0	0,0	0,0	18,9	15,3	8,9	5,4	6,2	6,2	1,0	1,2	1,1
9	0,0	0,0	0,0	1,6	1,0	0,2	55	40	57	64	93	81	0,1	0,0	0,0	7,0	18,5	9,2	5,9	8,3	4,8	2,7	0,7	1,0
10	0,0	0,0	0,0	0,0	0,2	0,0	47	38	63	50	92	78	0,0	0,0	3,1	0,0	18,3	5,2	6,0	6,2	4,2	4,8	0,8	1,0
11	0,0	0,0	0,0	0,0	0,0	0,2	45	48	64	69	80	75	0,0	0,1	1,4	1,1	10,1	0,0	6,3	5,6	3,8	2,7	1,2	1,1
12	0,0	0,0	0,4	0,0	0,2	0,0	45	52	56	61	73	71	0,0	3,0	0,0	0,2	7,4	0,2	6,1	4,9	4,7	4,1	1,3	1,4
13	0,2	0,0	0,0	0,0	0,0	1,4	46	49	60	65	60	80	0,0	0,0	0,0	3,3	1,0	11,3	6,4	6,5	3,1	4,0	2,1	1,3
14	0,0	0,2	0,0	1,0	0,0	0,2	44	53	59	71	69	77	0,0	0,0	0,0	8,2	3,0	7,0	6,3	5,4	3,6	2,5	1,6	1,1
15	0,0	0,8	0,0	1,0	0,0	1,8	41	57	54	54	74	74	0,0	0,0	0,0	2,3	10,9	3,7	8,4	4,3	3,7	3,2	1,4	1,7
16	0,0	0,0	0,2	0,0	0,0	0,0	35	45	45	52	74	62	0,0	0,0	0,0	3,0	3,3	0,0	9,7	5,5	4,8	4,2	1,2	3,1
17	0,0	0,0	0,6	0,0	0,0	2,0	47	51	44	55	70	67	0,0	0,0	0,0	5,6	0,6	12,1	6,6	5,4	4,9	4,6	1,2	2,5
18	0,0	0,0	0,0	0,0	0,2	1,4	46	51	49	65	75	89	0,9	0,0	0,0	6,7	6,5	22,0	6,2	5,1	5,1	3,1	1,2	0,7
19	0,0	0,0	16,4	0,0	0,2	2,0	34	47	74	73	81	88	0,0	0,0	12,7	13,2	14,0	22,0	7,5	5,4	2,9	2,6	1,0	0,7
20	0,0	0,0	6,0	0,2	0,0	0,0	42	42	79	68	78	75	0,1	0,0	15,3	5,8	6,8	9,4	9,6	6,0	2,9	2,7	1,0	1,0
21	0,0	0,0	1,2	0,8	0,0	2,8	48	46	74	83	85	66	0,0	0,0	13,5	12,4	12,1	6,5	8,3	5,6	3,0	1,8	0,8	1,3
22	0,0	0,0	0,0	0,0	10,4	0,0	46	47	72	84	99	58	0,0	0,0	12,3	13,7	24,0	2,3	7,6	5,9	3,6	2,1	0,5	1,5
23	0,0	0,0	0,2	2,0	0,2	0,0	54	46	76	83	92	60	0,0	0,0	12,8	13,9	15,8	0,1	4,3	5,5	3,3	1,8	0,8	1,4
24	0,0	0,0	0,0	0,2	0,4	0,0	45	44	75	85	89	73	0,0	0,0	10,6	14,9	12,5	9,3	8,0	5,3	3,2	2,0	0,8	1,2
25	0,0	0,0	3,8	0,2	1,8	18,2	50	39	82	84	91	83	0,0	0,0	14,1	15,1	15,6	14,9	6,6	5,5	2,6	2,1	0,8	0,8
26	0,8	0,0	1,2	1,6	0,2	0,0	52	42	90	84	89	66	1,5	0,0	18,7	15,1	15,1	0,0	6,3	5,7	1,1	1,6	0,8	1,6
27	1,2	0,0	4,8	0,2	0,2	0,0	59	45	87	90	88	73	1,4	0,0	17,9	16,2	16,9	0,3	5,1	5,1	1,6	1,2	0,8	1,1
28	0,4	1,4	0,2	0,0	0,2	0,0	63	49	75	86	87	83	4,8	0,0	8,6	15,4	16,9	10,2	4,2	6,9	2,8	1,5	0,8	0,8
29	0,2	0,0	0,0	0,0	0,2	0,2	56	46	72	79	89	87	3,4	0,0	12,2	7,0	16,9	17,1	6,7	6,4	3,3	1,6	0,7	0,6
30	0,0	0,0	0,2	0,0	0,2	0,4	55	47	73	81	89	85	0,5	0,0	11,5	7,4	17,1	15,5	5,2	7,0	3,2	1,1	0,7	0,7
31	0,0	0,4		0,2		0,0	61	52		83		64	0,0	0,0		9,5		6,7	4,9	5,4		1,0		1,1
	MASSIMO ORARIO						MEDIA						MEDIA						MEDIA					
I dec	0,0	0,4	0,4	7,6	1,0	1,2	57	50	53	71	83	80	0,8	0,1	0,3	9,0	14,7	9,6	5,6	5,8	4,8	3,0	1,2	1,2
II dec	0,2	0,8	16,4	1,0	0,2	2,0	42	50	58	63	74	76	0,1	0,3	2,9	4,9	6,4	8,8	7,3	5,4	4,0	3,4	1,3	1,5
III dec	1,2	1,4	4,8	2,0	10,4	18,2	54	46	78	84	90	73	1,0	0,0	13,2	12,8	16,3	7,6	6,1	5,9	2,8	1,6	0,7	1,1
mese	1,2	1,4	16,4	7,6	10,4	18,2	51	48	63	73	82	76	0,7	0,1	5,5	9,0	12,4	8,6	6,3	5,7	3,8	2,6	1,1	1,2

G	velocità media vento						velocità massima vento						direzione prevalente vento						pressione atmosferica media					
	lug	ago	set	ott	nov	dic	lug	ago	set	ott	nov	dic	lug	ago	set	ott	nov	dic	lug	ago	set	ott	nov	dic
1	2,0	2,0	2,3	1,6	1,1	1,4	4,9	4,9	5,4	4,3	3,2	2,9	W	W	W	W	NE	SW	-	1012	-	-	1020	1028
2	3,0	1,8	1,6	1,6	1,5	1,4	6,9	5,9	3,9	4,2	5,1	3,5	W	W	W	SW	NE	SW	-	1015	-	-	1020	1025
3	1,7	2,2	1,2	1,6	1,5	1,4	5,5	5,9	2,6	4,0	4,3	2,9	NE	W	W	SW	SW	SW	-	1017	-	-	1019	1023
4	2,4	1,9	1,7	1,5	1,4	2,6	6,0	5,2	6,1	4,7	3,7	7,5	W	W	W	SW	SW	SW	-	1014	-	-	1019	1020
5	3,1	1,5	2,5	1,5	1,1	5,3	8,8	5,7	11,3	3,7	3,4	17,1	SW	E	SW	SW	SW	SW	-	1013	-	-	1017	1015
6	1,7	1,7	2,7	2,0	1,6	4,7	5,6	4,5	6,1	4,7	5,3	10,6	E	SW	W	W	W	SW	-	1012	-	-	1015	1013
7	1,9	2,0	2,8	4,2	1,6	2,8	4,9	5,2	6,3	10,7	5,8	7,8	W	W	W	W	SW	W	-	1012	-	-	1021	1018
8	1,8	2,3	3,6	1,1	1,4	1,7	4,4	4,9	8,6	4,0	5,1	4,7	SW	W	W	W	SW	W	-	1012	-	-	1023	1021
9	1,8	3,4	2,1	2,5	1,3	2,3	4,7	10,6	4,6	6,6	3,7	8,7	SW	W	W	N	W	W	1017	1010	-	-	1021	1026
10	1,5	2,7	1,8	3,5	1,2	1,7	4,3	8,4	4,8	10,0	3,4	3,8	W	W	W	N	W	W	1015	1014	-	-	1018	1022
11	1,6	1,9	1,5	1,9	1,8	1,4	4,4	6,8	3,9	4,2	7,5	3,9	W	W	W	SW	NE	SW	1013	1017	-	-	1020	1021
12	1,6	1,6	2,3	3,1	1,9	2,2	4,6	5,4	6,6	6,9	5,3	5,6	SW	W	W	W	NE	W	1012	1013	-	-	1026	1019
13	1,9	3,0	1,4	3,0	2,8	3,2	4,8	6,5	3,3	8,7	7,3	9,1	W	W	W	W	NE	W	1011	1010	-	-	1028	1019
14	2,2	2,0	1,5	3,7	2,8	2,2	5,2	5,0	3,7	11,3	6,4	7,8	W	W	W	NE	NE	SW	-	1011	-	-	1024	1022
15	3,6	1,5	1,6	3,5	2,0	3,9	7,4	4,3	4,4	8,2	5,6	11,1	SW	W	SW	N	W	SW	1013	1012	-	-	1020	1019
16	4,5	1,6	1,7	3,3	1,6	6,3	11,8	4,5	5,4	12,5	4,4	14,6	SW	SW	SW	NE	SW	SW	1013	1014	1015	-	1020	1014
17	2,3	1,9	1,7	3,2	1,5	6,1	6,1	4,9	4,1	8,1	3,6	15,9	W	W	SW	NE	W	W	1009	1015	1014	-	1024	1004
18	2,2	1,5	2,2	2,1	1,4	1,9	5,3	5,8	5,6	5,0	3,7	4,3	W	W	W	W	W	W	1007	1016	1010	-	1025	1011
19	2,4	1,6	2,8	1,6	1,5	2,1	6,0	4,5	8,9	5,1	3,7	6,6	W	W	W	SW	SW	W	1007	1017	1010	-	1024	1011
20	6,2	1,7	2,2	1,8	1,2	2,5	12,2	3,9	7,8	5,1	3,2	6,5	SW	W	W	SW	W	W	-	-	-	-	1024	1014
21	5,6	1,8	2,0	2,0	1,1	3,2	12,0	6,9	6,5	7,6	3,8	7,8	SW	W	W	W	SW	N	1009	-	-	-	1022	1011
22	3,7	2,1	1,9	1,5	1,2	3,0	9,9	7,4	5,4	5,1	3,4	14,4	W	W	W	W	W	N	-	1016	-	-	1018	1012
23	1,6	1,8	1,4	1,5	1,2	1,9	5,0	5,0	4,9	4,4	3,4	6,8	W	W	W	W	W	W	-	1016	-	-	1019	1019
24	5,4	1,6	1,6	1,5	2,3	2,3	13,7	4,6	5,1	5,0	7,7	7,1	SW	W	W	W	NE	W	1006	1015	-	-	1024	1018
25	3,7	1,7	1,8	1,4	1,1	3,2	9,7	4,2	6,9	4,5	4,4	10,6	W	SW	SW	W	W	N	-	-	-	-	1027	1020
26	3,4	1,9	1,2	1,2	1,1	3,2	10,2	5,5	3,4	2,9	3,5	7,5	SW	SW	SW	SW	W	NE	1013	-	-	-	1028	1030
27	1,9	2,0	1,1	0,9	1,4	1,9	5,5	5,9	3,4	3,5	3,7	6,5	W	W	SW	W	W	NE	1017	1012	-	-	1028	1034
28	1,9	3,3	2,2	1,4	1,2	1,4	5,2	7,6	7,4	4,4	2,6	3,8	W	W	NE	W	SW	W	1014	-	-	1025	1026	1030
29	4,1	3,1	2,6	1,8	1,4	1,3	11,5	6,1	8,3	4,5	2,9	3,5	SW	W	NE	W	W	W	1012	-	-	1025	1026	1021
30	2,1	4,0	1,8	1,6	1,3	1,5	6,4	8,6	5,1	5,6	3,6	4,6	W	W	W	NE	W	W	1012	-	-	1022	1028	1012
31	2,4	2,4		1,0		2,0	4,8	5,6		3,2		6,0	W	W		SW		W	1011	-		1021		1015
	MEDIA						MASSIMO GIORNALIERO						MEDIA						MEDIA					
I dec	2,1	2,2	2,2	2,1	1,4	2,5	8,8	10,6	11,3	10,7	5,8	17,1	W	W	W	W	SW	SW	-	1013	-	-	1019	1021
II dec	2,9	1,9	1,9	2,7	1,8	3,2	12,2	6,8	8,9	12,5	7,5	15,9	W	W	W	W	W	SW	1011	1014	-	-	1024	1016
III dec	3,3	2,3	1,8	1,5	1,3	2,2	13,7	8,6	8,3	7,6	7,7	14,4	W	W	W	W	W	W	-	-	-	-	1025	1020
mese	2,8	2,1	2,0	2,1	1,5	2,6	13,7	10,6	11,3	12,5	7,7	17,1	W	W	W	W	W	SW	-	-	-	-	1022	1019

Pietranera (AG) lat. 37°30' long. 13°31' alt. 158

G	temperatura minima						temperatura massima						temperatura media						temperatura superficiale min					
	lug	ago	set	ott	nov	dic	lug	ago	set	ott	nov	dic	lug	ago	set	ott	nov	dic	lug	ago	set	ott	nov	dic
1	13,7	14,0	13,6	10,1	15,6	3,8	34,6	30,9	35,0	28,8	23,1	21,3	24,0	23,7	24,8	19,2	18,6	10,0	13,9	13,8	13,4	10,8	15,0	4,3
2	9,8	12,5	15,7	10,1	11,5	2,7	31,1	33,3	38,0	29,8	22,7	20,1	22,4	23,8	26,2	19,0	16,5	10,5	9,8	12,4	15,8	10,3	11,4	3,1
3	12,7	13,8	19,4	11,2	12,6	6,5	30,8	35,9	38,7	29,7	22,0	17,7	22,7	25,5	28,9	17,8	17,1	11,1	13,0	14,0	19,4	11,3	11,6	6,6
4	13,0	15,5	19,9	9,7	12,5	7,5	35,8	34,9	38,0	28,7	20,8	18,3	24,9	26,0	28,0	17,8	17,0	10,8	13,4	15,2	19,5	10,4	11,7	7,5
5	15,7	16,5	17,3	9,9	16,3	7,6	34,3	37,7	35,5	28,0	19,8	17,1	26,1	26,7	27,6	18,8	17,8	11,9	15,6	16,3	17,0	10,4	16,5	7,9
6	14,2	14,0	16,9	12,3	8,5	7,4	34,0	34,9	34,2	28,8	20,5	17,9	25,2	25,3	26,4	18,1	15,5	12,8	14,3	13,9	16,1	12,8	8,6	7,0
7	15,2	15,6	13,3	11,3	7,0	6,2	33,5	34,8	32,8	24,7	21,5	20,1	24,8	25,6	23,8	17,8	13,6	11,7	15,5	15,6	13,0	11,8	6,9	6,1
8	15,4	15,9	14,0	8,9	11,1	4,9	33,5	36,5	32,1	22,8	22,4	20,3	25,2	26,6	24,3	16,3	16,5	13,3	15,6	16,0	13,6	9,3	10,9	5,1
9	14,5	16,2	14,4	8,4	11,2	2,2	35,7	36,6	32,9	18,2	26,3	18,3	25,7	26,2	24,1	12,7	18,0	9,2	14,7	16,5	14,2	8,8	11,0	3,2
10	15,4	20,2	15,0	7,2	8,7	6,8	35,8	32,8	33,2	20,3	24,7	17,5	25,9	26,3	24,5	13,4	14,7	11,7	15,2	19,6	15,2	7,6	8,3	7,3
11	14,3	14,1	15,2	11,6	6,8	7,5	37,8	32,8	32,9	26,5	23,0	18,0	27,0	24,2	23,5	18,8	13,2	11,4	13,9	13,6	15,4	11,4	6,3	7,6
12	16,2	10,6	15,0	9,6	6,3	5,4	39,9	31,8	33,5	28,2	24,4	19,8	27,8	23,1	24,7	18,2	13,4	10,8	16,1	10,8	15,1	9,6	5,7	5,8
13	15,7	10,7	13,2	8,6	5,8	4,1	37,8	33,5	33,2	25,7	21,2	19,0	27,2	23,5	23,7	17,7	12,8	9,4	15,4	10,6	13,1	8,7	5,7	4,6
14	15,4	11,0	14,4	14,2	2,8	1,9	35,6	35,1	31,8	23,8	19,7	18,5	27,8	23,2	23,4	18,6	9,2	8,7	15,1	10,9	14,3	14,3	3,2	3,1
15	18,5	15,2	15,3	14,7	0,8	3,1	39,6	34,2	32,8	21,5	19,4	17,2	28,8	24,1	23,0	17,4	10,4	10,3	18,2	15,3	15,3	15,2	1,3	4,0
16	18,5	16,9	13,6	11,4	10,8	3,5	36,3	36,1	34,5	22,4	13,3	17,3	28,4	26,3	24,2	16,6	12,1	10,9	18,2	16,8	13,5	10,9	11,0	3,5
17	18,5	15,0	13,9	5,1	8,0	6,2	36,3	35,8	36,1	22,8	16,3	15,6	27,2	25,3	23,9	14,2	12,8	12,1	18,4	14,9	13,7	5,5	7,6	6,7
18	17,1	16,0	12,1	2,9	3,9	2,5	37,8	35,9	31,8	22,9	20,5	14,6	28,1	26,4	23,0	11,9	11,9	7,3	17,1	16,2	11,9	3,6	4,1	3,1
19	18,3	16,8	13,8	6,0	3,6	0,4	39,0	37,7	27,5	23,1	19,8	10,7	28,9	26,9	19,8	14,9	12,2	4,7	18,2	16,8	14,4	6,4	4,1	1,0
20	16,5	14,8	14,2	9,3	7,2	-0,4	33,9	39,4	24,9	24,2	21,1	13,0	26,0	28,8	19,3	16,9	13,4	4,6	16,3	14,3	14,9	9,4	7,5	0,3
21	13,1	17,9	14,6	9,5	10,1	3,9	30,0	38,7	28,0	21,2	19,8	10,3	23,1	29,5	20,5	15,4	16,3	7,7	13,3	17,6	14,2	10,1	10,0	4,5
22	15,9	17,9	12,1	8,5	11,7	2,0	37,7	36,8	31,5	18,8	21,8	11,2	27,1	27,3	21,6	14,2	16,4	7,3	15,9	17,5	12,2	9,0	11,3	1,4
23	19,5	16,4	12,8	10,5	9,9	2,7	36,0	36,7	29,6	24,0	19,4	15,3	28,6	26,6	20,4	15,6	13,8	9,0	18,5	16,4	12,8	10,4	9,7	2,6
24	14,5	16,3	10,8	9,7	8,9	-0,8	30,9	37,1	30,2	24,3	20,7	17,0	24,0	26,8	20,9	16,8	13,4	8,4	14,4	16,2	11,0	10,0	9,3	0,0
25	14,2	16,8	14,4	10,4	6,6	6,2	27,8	40,3	26,9	25,4	20,9	15,2	21,4	27,8	20,2	18,0	12,9	10,2	13,9	16,6	14,2	9,9	7,2	5,7
26	11,2	16,6	13,0	11,8	6,3	4,4	29,3	38,4	30,5	18,6	20,6	16,9	22,4	26,7	21,0	16,5	11,8	9,9	11,1	16,4	13,0	11,4	6,9	4,1
27	15,1	16,0	13,3	8,8	3,8	6,9	33,0	36,8	26,7	24,2	20,3	14,9	25,0	28,0	18,2	16,6	10,9	10,2	15,0	16,0	13,4	8,8	4,9	7,5
28	15,6	20,8	14,3	14,6	4,7	2,2	34,1	35,2	25,9	24,4	20,3	17,2	24,3	27,2	19,1	19,1	12,1	9,8	15,4	20,1	14,5	14,8	5,6	3,2
29	16,1	16,7	12,4	12,0	9,1	-0,8	32,2	33,0	28,8	24,0	17,2	16,5	24,5	25,4	19,6	17,6	13,5	7,0	15,9	16,7	12,5	12,2	8,9	0,8
30	13,5	14,3	12,1	14,3	6,0	3,7	30,3	32,8	29,3	22,4	20,8	15,3	23,2	23,7	19,3	17,3	11,3	8,1	13,6	14,2	12,6	14,0	6,0	4,6
31	15,6	14,5		15,1		0,3	30,7	34,4		22,6		16,2	24,0	23,7		18,0		8,6	15,4	14,5		15,4		0,9
	MEDIA						MEDIA						MEDIA						MEDIA					
I dec	14,0	15,4	15,9	9,9	11,5	5,6	33,9	34,8	35,0	26,0	22,4	18,9	23,9	25,1	25,5	18,0	16,9	12,2	9,8	12,4	13,0	7,6	6,9	3,1
II dec	16,9	14,1	14,1	9,3	5,6	3,4	37,4	35,2	31,9	24,1	19,9	16,4	27,1	24,7	23,0	16,7	12,7	9,9	13,9	10,6	11,9	3,6	1,3	0,3
III dec	14,9	16,8	13,0	11,4	7,7	2,8	32,0	36,4	28,7	22,7	20,2	15,1	23,5	26,6	20,9	17,0	13,9	8,9	11,1	14,2	11,0	8,8	4,9	0,0
mese	15,2	15,5	14,3	10,2	8,3	3,9	34,4	35,5	31,9	24,2	20,8	16,7	24,8	25,5	23,1	17,2	14,5	10,3	15,2	15,4	14,3	10,5	8,3	4,3

G	temperatura suolo -10 media						eliofania						radiazione globale						precipitazione totale					
	lug	ago	set	ott	nov	dic	lug	ago	set	ott	nov	dic	lug	ago	set	ott	nov	dic	lug	ago	set	ott	nov	dic
1	26,1	27,5	28,6	23,0	18,7	13,5	13,3	11,2	9,1	8,9	5,1	7,8	30,3	26,9	20,9	16,4	10,0	9,7	0,0	0,4	0,2	0,0	0,0	0,2
2	26,0	27,4	28,5	22,9	17,9	12,9	13,2	12,9	10,3	8,7	1,1	5,9	30,3	27,8	20,8	16,0	5,3	8,6	0,0	0,0	0,0	0,0	2,0	2,6
3	26,0	27,5	28,6	23,0	18,1	13,4	13,2	11,8	8,6	6,2	3,5	4,0	29,5	26,5	19,2	13,3	7,4	6,3	0,0	0,0	0,0	11,8	0,8	3,2
4	25,9	27,6	28,7	21,8	17,5	13,6	10,9	10,8	4,8	9,6	1,2	2,0	27,3	24,5	13,7	17,9	5,4	5,2	0,0	0,0	0,0	0,0	0,2	11,4
5	26,1	27,8	28,6	21,8	17,4	13,4	9,2	12,3	10,6	9,2	0,0	1,9	23,9	25,9	20,6	16,8	2,0	5,8	0,0	0,0	0,0	0,2	9,0	6,6
6	26,1	27,9	28,8	23,0	17,9	13,9	13,1	12,8	11,4	5,4	6,5	2,1	29,9	26,5	23,2	11,6	11,1	5,4	0,0	0,0	0,0	2,0	0,0	5,0
7	26,4	28,1	28,7	21,9	16,8	13,1	11,6	12,5	9,9	5,1	8,7	5,8	28,6	26,5	19,3	10,5	13,1	8,9	0,0	0,0	0,0	11,2	0,2	0,0
8	26,7	28,3	28,2	20,4	17,0	13,8	13,1	12,8	11,0	4,3	3,8	7,7	28,6	26,4	22,5	12,7	8,7	11,3	0,0	0,0	0,0	1,0	0,0	0,0
9	26,8	28,5	28,2	17,0	18,8	12,5	12,8	12,7	11,3	1,7	4,9	5,2	28,7	26,2	22,2	7,5	10,9	7,8	0,0	0,0	0,0	15,6	0,4	0,2
10	27,0	28,5	28,2	16,8	17,8	12,9	12,8	12,7	10,6	7,7	7,6	2,3	28,2	27,6	21,1	14,6	11,0	5,6	0,0	0,0	0,0	1,4	0,0	0,0
11	27,0	28,3	28,4	18,1	16,6	13,1	12,5	12,7	7,6	3,9	6,9	2,1	28,0	26,8	18,2	7,3	9,7	5,7	0,0	0,0	0,0	0,0	0,2	0,2
12	27,4	28,1	28,2	20,1	16,0	13,1	12,9	12,6	9,9	10,0	7,8	6,1	28,1	27,1	19,8	17,1	10,9	8,1	0,0	0,0	0,0	0,0	0,0	0,0
13	27,5	28,0	28,0	20,6	15,9	12,4	12,7	12,6	8,4	9,6	5,0	8,2	28,1	27,0	17,2	16,9	9,7	9,9	0,0	0,0	0,0	0,0	0,2	0,2
14	27,7	28,0	27,8	20,9	14,6	11,8	10,9	12,3	10,9	3,7	6,1	6,9	27,3	26,4	21,3	9,3	9,2	9,1	0,0	0,0	0,0	0,2	0,0	0,0
15	27,9	27,9	27,9	20,1	13,5	11,8	9,9	7,1	7,3	3,2	3,2	4,0	25,7	20,4	17,1	9,1	8,2	7,1	0,0	0,6	1,2	0,4	2,8	1,2
16	28,1	27,9	27,6	20,5	14,1	11,9	12,2	12,4	10,7	6,5	0,0	6,6	27,3	25,6	20,6	13,6	1,9	9,1	0,0	0,0	0,0	0,0	6,6	0,2
17	28,2	28,1	27,5	20,0	14,1	12,8	12,7	12,3	10,9	9,8	0,9	2,6	27,1	25,2	20,6	16,7	4,3	6,7	0,0	0,0	0,0	0,0	0,2	2,8
18	28,3	28,2	27,5	18,6	13,9	11,4	12,3	12,4	10,3	9,8	6,9	7,0	27,3	25,0	20,1	16,5	10,4	9,0	0,0	0,0	0,6	0,0	0,0	0,0
19	28,4	28,4	27,4	18,4	13,9	9,9	10,1	12,3	3,5	4,1	4,1	2,2	25,3	23,9	8,6	11,4	7,9	5,3	0,2	0,0	14,6	0,0	9,8	9,6
20	28,5	28,5	26,5	19,0	15,1	9,1	12,8	12,3	7,2	5,3	7,8	4,5	28,4	25,3	17,8	11,1	10,0	7,0	0,0	0,2	0,4	0,0	0,2	10,2
21	28,4	28,7	25,6	18,4	15,1	7,8	12,9	11,7	6,4	5,2	2,1	1,1	28,7	24,0	16,6	10,6	6,4	3,5	0,0	0,2	0,0	45,6	0,2	51,8
22	28,1	28,9	25,1	17,0	16,4	8,0	11,9	12,1	8,9	0,1	5,6	3,2	26,2	24,5	18,4	4,5	8,5	4,9	0,0	0,2	0,0	0,0	2,8	3,4
23	28,4	28,9	25,1	18,8	15,3	9,1	12,1	11,8	10,7	5,8	2,2	7,1	26,4	23,8	20,0	11,0	6,1	10,6	0,0	0,0	0,0	1,0	15,4	0,0
24	28,4	28,9	25,1	18,8	15,9	8,9	12,9	11,8	9,3	8,7	4,8	6,2	27,8	23,6	18,1	14,2	8,2	8,6	0,0	0,0	0,0	0,2	6,6	0,0
25	28,1	-	25,2	19,2	15,4	9,9	11,5	11,8	1,6	8,6	8,4	0,5	26,4	23,6	7,2	14,6	10,5	2,9	0,0	0,0	0,4	0,0	0,2	4,2
26	27,6	-	26,1	18,4	15,2	10,1	12,9	9,0	5,3	0,0	6,5	7,5	27,9	21,1	11,5	2,0	9,1	9,9	0,0	0,0	0,2	11,4	3,8	0,0
27	27,6	-	23,7	18,9	14,4	10,6	13,1	11,2	3,3	7,6	8,6	2,3	27,7	23,2	9,0	14,1	10,9	5,5	0,0	0,0	25,6	0,2	0,2	1,4
28	27,7	-	22,6	20,2	14,3	10,8	9,4	11,7	3,8	5,7	6,3	2,9	24,0	24,4	11,1	13,2	9,0	6,9	0,0	0,0	0,0	1,0	0,2	0,0
29	27,6	-	22,9	20,0	14,2	9,6	12,2	11,6	7,8	7,2	1,1	6,8	28,2	23,7	16,8	12,2	4,3	9,2	0,0	0,0	0,4	0,2	0,0	1,2
30	27,6	-	23,3	18,8	14,1	10,2	12,9	11,6	8,3	3,3	5,8	2,7	27,6	23,8	16,3	9,0	7,7	6,2	0,0	0,6	0,0	1,4	0,0	6,4
31	27,5	28,9	-	18,8	-	9,7	9,9	11,2	-	3,1	-	8,4	23,4	23,7	-	9,4	-	10,6	0,0	0,0	-	1,2	-	2,0
	MEDIA						MEDIA						MEDIA						TOTALE					
I dec	26,3	27,9	28,5	21,1	17,8	13,3	12,3	12,3	9,8	6,7	4,2	4,5	28,5	26,5	20,3	13,7	8,5	7,4	0,0	0,4	0,2	43,2	12,6	29,2
II dec	27,9	28,1	27,7	19,6	14,8	11,7	11,9	11,9	8,7	6,6	4,9	5,0	27,3	25,2	18,1	12,9	8,2	7,7	0,2	0,8	16,8	0,6	20,0	24,4
III dec	27,9	-	24,5	18,8	15,0	9,5	12,0	11,4	6,6	5,0	5,1	4,4	26,8	23,6	14,5	10,4	8,1	7,2	0,0	1,0	26,6	62,2	29,4	70,4
mese	27,4	28,2	26,9	19,8	15,9	11,4	12,1	11,8	8,3	6,1	4,8	4,6	27,5	25,1	17,7	12,3	8,3	7,4	0,2	2,2	43,6	106,	62,0	124,

Pietranera (AG) lat. 37°30' long. 13°31' alt. 158

G	precipitazione max oraria						umidità relativa media						bagnatura fogliare (*)						evapotraspirazione					
	lug	ago	set	ott	nov	dic	lug	ago	set	ott	nov	dic	lug	ago	set	ott	nov	dic	lug	ago	set	ott	nov	dic
1	0,0	0,4	0,2	0,0	0,0	0,2	60	56	45	74	63	88							6,6	5,9	5,3	2,9	2,8	0,9
2	0,0	0,0	0,0	0,0	1,8	2,4	62	53	41	69	82	91							6,1	6,1	5,8	3,0	1,5	0,8
3	0,0	0,0	0,0	9,8	0,8	1,6	68	52	36	84	79	97							5,9	6,4	6,2	2,4	1,8	0,7
4	0,0	0,0	0,0	0,0	0,2	4,6	48	56	41	82	82	99							6,4	6,2	6,3	2,8	1,4	0,6
5	0,0	0,0	0,0	0,2	5,2	2,0	40	52	52	75	90	95							7,0	6,5	5,7	2,9	1,1	0,7
6	0,0	0,0	0,0	1,2	0,0	4,0	56	55	54	86	88	91							7,3	6,2	6,5	2,1	1,5	0,8
7	0,0	0,0	0,0	-	0,2	0,0	62	58	56	91	81	81							6,1	5,9	4,8	1,8	1,6	1,2
8	0,0	0,0	0,0	0,4	0,0	0,0	58	53	59	80	85	81							6,2	6,4	5,1	2,1	1,4	1,4
9	0,0	0,0	0,0	5,0	0,4	0,2	53	60	62	74	86	90							6,7	6,9	4,7	1,7	1,7	0,7
10	0,0	0,0	0,0	0,6	0,0	0,0	49	45	63	68	81	96							6,8	7,6	4,6	2,8	1,6	0,6
11	0,0	0,0	0,0	0,0	0,2	0,2	41	50	69	62	82	92							7,2	6,3	4,0	2,9	1,5	0,7
12	0,0	0,0	0,0	0,0	0,0	0,0	43	49	63	81	79	92							7,6	6,1	4,7	2,8	1,6	0,8
13	0,0	0,0	0,0	0,0	0,2	0,2	41	45	64	88	78	83							7,0	6,1	3,9	2,3	1,5	1,0
14	0,0	0,0	0,0	0,2	0,0	0,0	50	40	75	93	81	91							7,1	6,3	4,3	1,5	1,2	0,8
15	0,0	0,6	1,2	0,2	2,0	0,8	53	63	76	68	79	96							7,0	5,4	3,5	2,5	1,1	0,6
16	0,0	0,0	0,0	0,0	1,0	0,2	53	47	60	60	97	91							7,1	6,3	4,5	3,2	0,6	0,8
17	0,0	0,0	0,0	0,0	0,2	2,4	49	48	50	56	87	82							6,9	6,3	5,2	3,1	1,0	1,0
18	0,0	0,0	0,6	0,0	0,0	0,0	56	45	56	74	81	82							7,0	6,0	4,4	2,1	1,2	0,9
19	0,2	0,0	12,6	0,0	4,2	2,8	43	42	80	81	86	94							6,9	6,2	2,2	1,7	1,1	0,5
20	0,0	0,2	0,2	0,0	0,2	7,0	44	32	69	84	89	87							7,6	7,6	3,4	1,9	1,1	0,7
21	0,0	0,2	0,0	39,8	0,2	19,4	64	36	69	93	82	79							5,9	7,2	3,7	1,4	1,2	0,8
22	0,0	0,2	0,0	0,0	2,0	0,8	51	42	73	95	83	65							6,6	6,7	3,8	0,8	2,0	1,5
23	0,0	0,0	0,0	1,0	6,0	0,0	42	53	75	92	94	62							8,5	6,2	3,6	1,5	0,8	1,8
24	0,0	0,0	0,0	0,2	2,6	0,0	51	48	66	86	95	83							6,5	5,9	3,5	1,9	0,9	0,8
25	0,0	0,0	0,2	0,0	0,2	1,4	61	40	74	84	91	78							5,8	6,6	2,2	2,1	1,0	1,3
26	0,0	0,0	0,0	3,4	2,0	0,0	64	44	71	100	93	77							5,4	5,7	2,8	0,6	0,9	1,3
27	0,0	0,0	17,8	0,2	0,2	0,8	60	48	92	92	90	76							5,9	6,7	1,7	1,7	0,9	1,2
28	0,0	0,0	0,0	1,0	0,2	0,0	64	46	87	87	91	76							5,8	7,7	2,1	1,9	0,9	1,2
29	0,0	0,0	0,4	0,2	0,0	1,0	59	60	81	79	85	88							6,0	5,5	3,0	1,9	1,0	0,7
30	0,0	0,6	0,0	0,8	0,0	4,4	66	61	79	73	89	89							5,8	5,1	3,0	2,4	0,9	0,7
31	0,0	0,0		0,6		1,0	66	43		78		61							4,9	5,8		2,1		1,8
	MASSIMO ORARIO						MEDIA						MEDIA						MEDIA					
I dec	0,0	0,4	0,2	9,8	5,2	4,6	56	54	51	78	82	91							6,5	6,4	5,5	2,5	1,6	0,8
II dec	0,2	0,6	12,6	0,2	4,2	7,0	47	46	66	75	84	89							7,1	6,2	4,0	2,4	1,2	0,8
III dec	0,0	0,6	17,8	39,8	6,0	19,4	59	47	77	87	89	76							6,1	6,3	2,9	1,7	1,0	1,2
mese	0,2	0,6	17,8	39,8	6,0	19,4	54	49	65	80	85	85							6,6	6,3	4,2	2,2	1,3	0,9

G	velocità media vento						velocità massima vento						direzione prevalente vento						pressione atmosferica media					
	lug	ago	set	ott	nov	dic	lug	ago	set	ott	nov	dic	lug	ago	set	ott	nov	dic	lug	ago	set	ott	nov	dic
1	2,5	2,9	1,8	1,4	3,2	0,9	8,6	12,2	8,4	7,6	8,8	4,8	SW	SW	SW	SW	E	N	1012	1012	1017	1023	1016	1029
2	2,9	2,0	1,8	1,4	1,6	0,8	12,4	7,2	6,4	6,4	5,9	2,9	SW	SW	SW	SW	NE	S	1011	1016	1015	1021	1016	1026
3	3,0	2,2	2,0	1,1	2,6	0,8	10,0	9,1	7,4	8,3	6,9	3,1	SW	SW	SW	N	E	NE	1012	1018	1013	1022	1017	1025
4	2,2	2,2	2,8	1,1	2,9	0,9	9,3	7,7	11,2	6,1	7,0	4,6	SW	SW	S	SW	SE	N	1015	1015	1015	1022	1018	1024
5	2,5	2,3	2,2	1,5	5,5	1,8	9,7	8,2	6,7	7,7	10,8	9,3	SW	N	SW	SW	SE	SW	1013	1012	1017	1021	1013	1021
6	3,5	1,9	3,5	1,1	2,4	2,0	11,0	9,0	10,7	8,0	8,4	5,1	NE	SW	NE	W	SW	SW	1011	1012	1019	1020	1014	1020
7	1,9	1,9	2,3	1,9	1,4	1,9	7,9	7,3	10,5	8,3	7,3	5,9	SW	SW	NE	SW	S	N	1014	1013	1016	1015	1021	1023
8	2,0	2,0	2,4	1,9	1,5	2,6	7,9	6,6	10,4	8,0	6,3	7,8	SW	SW	SW	W	N	SW	1016	1013	1013	1010	1020	1025
9	2,0	3,7	1,7	3,2	1,8	0,9	7,9	11,4	7,4	11,2	5,7	3,6	SW	N	SW	N	NE	SW	1018	1012	1014	1011	1017	1028
10	2,0	3,5	1,8	3,3	1,5	0,8	8,1	11,5	6,9	16,4	5,7	4,2	SW	N	SW	N	N	SW	1016	1014	1017	1018	1016	1024
11	1,9	2,5	1,6	2,9	1,6	0,9	7,8	7,3	6,7	9,1	5,7	3,4	SW	SW	SW	NE	N	SE	1014	1016	1017	1018	1019	1022
12	2,0	2,3	2,6	1,4	1,6	0,9	8,4	7,7	8,0	6,7	7,4	4,9	SW	SW	N	SW	NE	SW	1012	1014	1015	1019	1024	1021
13	1,7	2,0	1,5	1,9	1,8	1,4	6,5	8,0	7,1	7,8	8,3	5,5	SW	SW	SW	SW	N	NW	1011	1011	1014	1017	1026	1023
14	2,6	1,8	2,1	2,0	1,2	1,1	9,0	8,2	8,6	7,4	4,2	6,0	SW	SW	SW	SW	NE	SW	1013	1012	1015	1013	1023	1026
15	2,1	2,1	1,4	4,0	1,3	2,1	9,1	7,1	6,4	11,8	4,7	6,5	NE	SW	N	N	NE	SW	1014	1013	1015	1015	1019	1025
16	2,7	2,2	1,7	3,1	2,8	2,2	9,3	7,2	7,7	8,9	9,4	8,7	SW	SW	SW	N	NE	SW	1013	1013	1016	1018	1018	1020
17	2,2	2,0	1,9	2,1	3,2	2,8	7,2	8,2	8,2	6,8	7,5	7,8	SW	SW	SW	N	E	W	1010	1015	1015	1021	1020	1010
18	2,3	1,7	1,8	1,0	1,1	1,7	10,8	7,9	6,6	6,0	4,6	7,4	SW	SW	SW	S	NE	W	1007	1016	1012	1026	1024	1013
19	2,0	1,8	1,4	1,3	1,2	1,6	8,1	9,0	6,2	6,2	3,7	8,3	W	SW	W	S	NE	SW	1008	1018	1014	1025	1023	1015
20	2,7	2,4	2,9	1,6	1,1	1,4	8,9	10,9	9,6	7,2	3,8	4,4	W	N	W	SW	N	N	1010	1016	1014	1021	1022	1018
21	2,5	2,3	2,1	1,3	4,0	3,4	9,9	8,4	8,6	7,5	12,5	12,0	SW	SW	N	SW	E	N	1011	1016	1016	1021	1018	1009
22	2,1	2,1	2,3	0,7	3,8	3,4	7,3	8,1	7,6	3,3	12,8	11,3	SW	SW	N	N	SE	N	1010	1016	1016	1021	1012	1015
23	3,8	2,0	1,7	0,9	1,5	2,5	12,0	8,5	7,7	4,1	6,6	8,1	N	SW	SW	NE	S	N	1007	1017	1015	1017	1017	1019
24	2,6	2,0	1,6	1,5	0,8	2,1	8,5	8,4	6,5	5,3	5,3	7,7	NW	SW	SW	S	N	SW	1010	1015	1016	1015	1022	1020
25	3,3	1,8	1,6	1,9	0,9	3,2	11,7	8,2	6,8	5,5	3,1	8,7	SW	SW	NE	S	N	N	1010	1013	1018	1014	1025	1019
26	2,5	1,6	1,8	1,1	0,8	2,0	9,6	9,1	8,0	3,0	3,2	7,8	SW	SW	N	NW	N	N	1014	1013	1018	1017	1027	1027
27	1,9	2,8	1,4	1,2	0,8	3,6	6,6	11,1	6,4	6,4	4,3	10,1	S	SW	N	SW	NE	E	1017	1013	1020	1019	1028	1029
28	2,2	3,7	1,2	1,7	0,9	1,6	11,0	8,9	6,6	5,0	4,2	4,9	SW	N	SW	SE	SW	E	1015	1014	1020	1023	1026	1028
29	2,8	2,2	1,5	2,0	2,5	0,9	8,6	8,2	6,9	9,4	8,1	4,3	W	SW	SW	E	NE	N	1014	1013	1021	1022	1023	1021
30	2,7	2,0	1,5	3,5	0,8	1,1	9,3	7,3	7,2	9,6	3,2	4,8	SW	SW	SW	E	NE	SW	1014	1013	1022	1019	1027	1014
31	2,3	1,9		3,8		3,0	8,5	8,3		8,7		10,4	SW	SW		E		N	1012	1014		1017		1017
	MEDIA						MASSIMO GIORNALIERO						MEDIA						MEDIA					
I dec	2,4	2,5	2,2	1,8	2,4	1,3	12,4	12,2	11,2	16,4	10,8	9,3	SW	SW	SW	N	E	SW	1014	1014	1015	1018	1017	1024
II dec	2,2	2,1	1,9	2,1	1,7	1,6	10,8	10,9	9,6	11,8	9,4	8,7	SW	SW	SW	N	NE	SW	1011	1014	1015	1019	1022	1019
III dec	2,6	2,2	1,7	1,8	1,7	2,4	12,0	11,1	8,6	9,6	12,8	12,0	SW	SW	N	NE	NE	N	1012	1014	1018	1019	1022	1020
mese	2,4	2,3	1,9	1,9	1,9	1,8	12,4	12,2	11,2	16,4	12,8	12,0	SW	SW	SW	NE	NE	N	1012	1014	1016	1019	1020	1021

* sensore assente

Santo Pietro (CT) lat. 37°07' long.14°32' alt. 313

G	temperatura minima						temperatura massima						temperatura media						temperatura superficiale min					
	lug	ago	set	ott	nov	dic	lug	ago	set	ott	nov	dic	lug	ago	set	ott	nov	dic	lug	ago	set	ott	nov	dic
1	17,5	17,3	19,5	16,0	15,7	9,3	30,3	29,4	32,2	27,9	19,6	18,1	24,3	24,0	25,9	21,2	17,1	12,0	17,3	18,4	17,9	12,4	14,5	5,8
2	16,1	19,0	21,3	16,1	14,3	8,6	28,3	29,3	35,3	28,2	16,4	17,8	22,8	24,3	27,4	20,9	15,4	12,1	15,6	18,8	19,0	13,4	13,4	5,5
3	17,5	18,5	23,4	16,4	12,8	8,7	28,9	33,1	36,4	26,9	19,2	17,5	23,5	25,6	29,7	20,6	15,7	11,4	16,0	18,4	20,3	14,0	10,3	5,4
4	18,0	19,2	23,1	14,8	11,8	8,3	31,2	32,6	37,4	26,3	20,1	16,4	25,2	25,3	29,3	19,6	15,7	11,8	17,0	18,7	22,3	12,0	9,4	5,6
5	18,4	19,7	22,0	13,8	13,3	10,3	31,3	33,6	34,6	26,6	19,4	16,5	25,5	26,3	27,8	18,4	17,0	13,0	18,0	20,0	20,4	11,2	10,5	6,8
6	17,0	20,7	21,2	15,5	12,5	9,3	33,0	31,8	34,0	25,1	20,1	14,7	24,9	26,1	26,7	19,1	17,2	12,3	16,4	21,6	19,4	12,5	8,9	7,2
7	19,8	20,3	17,9	14,8	10,8	7,8	32,5	31,7	31,3	24,0	20,6	16,6	25,0	25,5	25,0	19,2	15,3	11,9	19,1	20,1	16,8	12,1	7,5	4,7
8	19,7	19,2	17,4	12,5	13,2	8,0	31,1	34,1	30,7	22,3	22,8	18,0	26,0	26,8	24,7	17,3	17,2	12,2	18,3	19,0	17,4	10,1	9,1	4,5
9	19,9	20,5	18,8	8,9	14,8	8,2	35,0	31,8	32,4	17,1	22,4	17,9	26,9	26,7	24,7	12,6	18,0	11,9	18,3	19,9	18,2	8,6	13,3	4,7
10	20,9	21,0	19,4	9,0	12,7	9,0	34,6	31,2	31,5	19,3	21,5	16,4	27,2	26,4	25,1	14,5	15,9	12,6	18,5	20,3	18,7	7,7	11,1	5,2
11	20,9	19,8	19,8	11,8	11,5	11,2	36,3	30,8	30,0	25,0	21,4	17,0	28,6	25,0	24,5	17,5	15,1	13,5	18,5	19,4	20,6	9,3	8,7	7,4
12	22,2	18,5	19,2	13,4	10,6	8,4	37,6	29,9	30,8	25,7	18,7	18,6	28,8	24,0	24,5	19,2	14,2	13,1	19,3	18,5	19,4	10,1	7,3	5,5
13	22,9	17,1	18,1	13,9	9,4	7,1	34,6	30,6	31,1	24,5	15,1	17,0	28,7	24,0	24,1	18,6	11,9	11,2	20,3	17,2	18,0	9,5	7,0	3,5
14	22,5	17,4	17,7	15,1	7,6	5,2	34,6	31,6	29,7	23,1	17,2	16,4	28,3	24,2	23,1	18,5	11,7	10,8	19,6	17,6	17,4	11,6	4,4	2,9
15	23,9	17,9	18,1	13,9	7,5	8,5	33,5	30,6	30,5	19,7	17,3	15,8	28,7	23,8	24,2	15,8	12,0	11,9	21,1	18,5	17,8	13,4	5,2	4,2
16	22,2	20,0	17,9	12,1	10,8	7,5	33,4	34,0	33,6	19,4	13,2	15,6	27,8	26,1	25,4	15,3	12,0	12,4	21,6	19,2	17,4	10,6	10,4	4,2
17	21,3	21,0	19,8	9,8	11,5	7,3	32,9	33,7	34,7	19,6	15,0	15,4	27,1	26,6	25,9	13,9	13,2	12,1	21,1	20,1	16,8	7,8	10,5	5,9
18	20,8	20,5	19,0	8,9	10,0	4,0	37,0	34,4	30,8	19,8	17,5	13,8	28,9	27,1	24,2	14,2	12,9	8,5	20,3	19,5	15,7	6,8	7,3	0,8
19	23,8	21,7	15,1	10,6	10,0	1,5	37,2	34,7	27,3	20,4	18,2	9,4	29,7	28,4	20,7	15,2	13,6	5,2	21,7	20,3	16,4	7,5	8,0	-0,4
20	19,7	23,4	14,8	13,2	11,7	0,8	33,5	35,9	24,0	22,0	19,7	11,1	27,4	29,5	18,1	17,3	14,9	5,3	18,9	20,9	14,9	9,8	10,0	-1,9
21	17,9	24,4	14,9	13,8	12,8	4,2	28,2	37,3	26,6	21,6	19,7	9,8	23,4	29,7	20,4	17,3	16,1	7,1	17,1	22,2	14,0	10,5	11,0	3,6
22	18,9	22,0	15,9	13,3	13,6	3,0	33,1	35,4	29,3	21,0	19,8	8,6	26,3	28,5	22,6	15,9	17,2	5,1	19,2	20,9	15,0	10,3	10,1	1,1
23	22,2	21,5	16,8	14,4	11,9	3,1	34,2	34,5	28,3	24,3	20,1	12,2	27,0	27,4	21,8	17,9	15,3	7,2	22,5	19,7	15,0	12,3	8,1	-0,3
24	19,0	21,4	16,8	14,4	11,8	2,3	32,2	35,1	28,2	22,9	19,7	13,7	25,3	27,4	22,1	17,8	14,9	8,2	18,8	19,9	14,5	13,0	7,9	-1,2
25	15,7	22,1	19,1	15,2	12,2	5,8	25,8	35,9	29,0	24,6	20,0	13,3	21,3	28,7	22,7	18,4	14,4	9,2	17,4	20,0	18,2	13,2	9,7	2,6
26	14,2	22,2	18,0	15,5	10,2	4,6	27,6	37,5	27,0	22,5	19,7	13,0	22,3	29,0	21,1	17,3	13,9	9,2	15,2	20,0	17,2	14,2	7,0	2,1
27	19,9	22,7	17,8	15,0	8,8	8,4	31,8	34,8	22,8	22,4	19,8	11,4	24,9	27,8	19,9	17,6	12,9	9,4	19,5	20,1	17,1	13,8	5,5	6,9
28	17,9	20,6	17,3	15,6	9,2	7,8	33,2	32,8	23,9	22,2	19,5	12,1	24,7	26,3	20,2	18,1	13,1	9,2	18,4	20,4	17,0	13,7	5,7	6,3
29	17,6	19,5	17,0	14,3	11,4	6,7	31,1	30,8	27,7	21,1	18,1	13,6	24,9	25,3	21,5	17,0	14,1	9,3	18,3	20,2	15,2	12,8	9,4	5,5
30	16,7	19,1	16,0	14,2	11,0	5,1	28,5	31,7	28,8	20,1	18,4	12,5	23,2	24,4	21,0	16,5	14,0	8,4	17,0	18,8	13,2	12,7	7,1	2,4
31	18,5	18,4		14,0		4,3	30,1	31,5		19,0		12,5	24,6	24,3		16,5		8,1	20,1	17,8		13,9		0,6
	MEDIA						MEDIA						MEDIA						MEDIA					
I dec	18,5	19,5	20,4	13,8	13,2	8,8	31,6	31,9	33,6	24,4	20,2	17,0	25,0	25,7	27,0	19,1	16,7	12,9	15,6	18,4	16,8	7,7	7,5	4,5
II dec	22,0	19,7	18,0	12,3	10,1	6,2	35,1	32,6	30,2	21,9	17,3	15,0	28,5	26,2	24,1	17,1	13,7	10,6	18,5	17,2	14,9	6,8	4,4	-1,9
III dec	18,0	21,3	17,0	14,5	11,3	5,0	30,5	34,3	27,2	22,0	19,5	12,1	24,3	27,8	22,1	18,2	15,4	8,6	15,2	17,8	13,2	10,3	5,5	-1,2
mese	19,5	20,2	18,4	13,6	11,5	6,6	32,3	33,0	30,3	22,7	19,0	14,6	25,9	26,6	24,4	18,1	15,3	10,6	18,7	19,6	17,4	11,3	8,9	3,8

G	temperatura suolo -10 media						eliofania						radiazione globale						precipitazione totale					
	lug	ago	set	ott	nov	dic	lug	ago	set	ott	nov	dic	lug	ago	set	ott	nov	dic	lug	ago	set	ott	nov	dic
1	28,0	29,4	28,9	23,1	18,0	13,4	13,5	12,0	10,8	9,6	3,6	5,0	29,9	25,2	22,2	16,4	7,4	3,9	0,0	0,0	0,0	0,0	0,2	0,2
2	27,2	29,4	29,3	23,1	17,0	12,9	13,7	12,4	10,9	9,2	0,1	7,4	30,5	26,5	21,4	15,6	2,6	8,7	0,0	0,0	0,0	0,0	15,8	0,2
3	27,3	29,4	29,2	23,1	16,9	12,4	13,6	12,8	9,6	8,1	2,1	4,7	29,3	27,0	19,9	14,7	4,1	6,7	0,0	0,0	0,0	0,0	0,0	0,6
4	27,5	30,6	29,8	22,0	16,6	12,4	13,2	11,2	8,9	7,0	5,6	3,8	28,8	25,1	19,5	12,5	10,4	5,8	0,0	0,0	0,0	0,8	0,2	2,0
5	27,2	30,1	30,0	20,8	16,1	12,8	7,9	12,1	10,8	5,4	0,7	2,7	20,5	26,4	21,1	9,9	2,2	5,5	0,0	0,0	0,0	5,2	0,2	0,4
6	27,2	30,5	30,0	21,2	17,6	12,9	12,6	13,1	11,2	5,9	6,5	0,3	28,1	27,0	22,1	10,8	10,4	2,2	0,0	0,0	0,0	0,0	0,4	3,0
7	27,8	30,2	29,0	22,0	16,3	12,2	13,4	13,2	11,9	6,3	8,7	7,6	29,6	27,6	22,6	10,9	11,5	8,8	0,0	0,2	0,0	0,2	0,0	0,0
8	28,2	30,0	28,6	21,1	16,6	12,1	13,3	13,0	12,1	5,7	4,1	8,3	28,9	26,9	22,3	14,3	7,7	9,5	0,0	0,0	0,0	19,8	0,0	0,0
9	28,3	30,2	28,6	18,0	17,7	11,9	12,7	12,9	11,9	2,8	3,5	5,8	27,4	26,7	21,8	7,7	7,4	7,4	0,0	0,0	0,0	3,2	0,0	0,0
10	28,6	30,2	29,0	17,8	17,9	11,9	13,1	12,0	11,6	9,8	5,8	1,9	29,1	25,3	21,8	16,1	9,0	3,8	0,0	0,0	0,0	0,6	0,8	0,2
11	29,1	30,1	29,0	19,0	17,1	12,7	13,0	13,1	10,9	9,1	6,8	2,3	29,2	27,1	21,3	12,1	9,9	5,0	0,0	0,0	0,0	0,0	1,6	0,0
12	29,0	29,5	28,6	19,9	15,9	13,1	11,9	13,1	10,8	10,9	4,7	7,6	25,1	26,8	19,3	16,6	7,3	9,7	0,0	0,0	0,0	0,0	0,0	0,2
13	29,9	29,1	28,2	20,4	14,9	12,4	13,2	13,1	9,2	8,0	1,5	8,7	29,0	26,7	19,4	14,7	3,8	9,8	0,0	0,0	0,0	0,0	0,4	0,4
14	30,2	29,1	27,8	20,5	14,5	11,4	12,6	12,9	10,0	4,4	7,4	9,1	28,4	26,4	19,6	12,2	10,2	9,9	0,0	0,0	0,2	13,6	0,0	0,0
15	30,0	29,1	27,6	19,6	13,5	11,3	12,1	7,2	9,9	3,9	4,5	8,5	26,6	19,2	19,2	8,3	7,0	7,4	0,0	0,0	0,0	20,0	0,0	0,2
16	30,6	29,4	27,5	18,9	14,0	12,4	12,4	12,4	11,4	4,2	0,0	8,8	27,9	25,2	20,6	10,3	-	9,8	0,0	0,0	0,0	0,0	1,2	0,0
17	30,4	29,7	27,3	17,4	14,1	12,3	12,4	12,3	10,9	8,4	0,0	1,6	27,4	25,2	19,4	12,5	1,4	3,6	0,0	0,0	0,0	0,0	3,8	0,4
18	30,8	30,4	27,0	17,5	14,7	11,2	12,5	12,4	11,2	8,5	9,4	7,5	27,4	24,8	20,7	13,5	10,2	8,7	0,0	0,0	0,0	0,0	0,0	0,0
19	30,4	30,0	26,0	16,9	14,0	9,1	11,7	12,6	2,6	5,4	5,2	3,5	26,1	25,2	7,9	10,4	7,2	5,7	0,0	0,0	12,4	0,0	3,6	1,0
20	31,2	30,8	24,3	17,7	15,2	8,2	12,6	12,2	6,4	5,9	6,8	8,0	27,2	24,3	15,9	10,5	8,8	9,9	0,0	0,0	5,8	0,2	5,2	1,0
21	29,7	30,5	23,0	18,5	15,4	8,4	13,4	9,1	5,8	5,8	5,6	1,7	29,0	22,1	15,5	9,7	7,6	3,7	0,0	0,0	0,0	1,8	0,2	28,4
22	30,1	30,5	23,2	16,6	16,0	8,0	12,3	11,4	10,3	1,1	1,3	3,3	26,6	22,4	18,8	3,6	5,0	4,9	0,0	0,0	0,0	4,2	1,6	1,8
23	31,0	30,1	31,5	19,1	15,2	8,4	11,2	12,0	10,0	9,2	6,2	7,9	26,4	23,6	17,1	14,9	8,6	9,2	0,0	0,0	0,0	0,4	0,2	0,0
24	30,4	30,2	25,6	18,8	15,1	7,8	13,2	12,1	10,8	5,9	3,2	9,1	27,9	24,0	19,2	11,5	6,0	10,2	0,0	0,0	0,0	0,0	0,2	0,0
25	29,0	30,5	24,8	18,8	15,0	9,0	11,6	12,1	4,0	6,9	5,1	4,8	24,7	23,7	12,3	10,9	4,9	7,3	0,0	0,0	0,0	0,0	0,0	0,0
26	28,6	30,2	24,4	18,5	14,9	8,9	13,2	11,2	4,7	0,9	6,8	5,9	28,1	23,6	11,7	4,2	8,2	7,8	0,0	0,0	24,4	12,2	0,0	0,2
27	29,2	30,1	22,3	19,1	13,7	9,7	13,4	10,1	0,8	6,1	7,4	0,4	27,9	20,5	6,6	10,6	8,0	3,3	0,0	0,0	0,0	0,0	0,2	2,8
28	29,7	30,0	23,1	19,4	13,4	9,6	12,4	11,5	2,2	1,0	4,8	4,9	27,4	21,9	10,5	6,5	6,2	6,9	0,0	0,0	1,0	0,0	0,2	0,0
29	30,0	30,0	24,0	18,6	14,2	10,5	13,3	12,1	9,6	7,6	3,0	7,9	28,1	23,2	18,4	11,1	5,8	8,8	0,0	0,0	0,0	0,0	0,2	0,0
30	29,2	29,4	23,5	17,7	14,6	9,9	13,1	11,9	10,1	2,3	6,3	6,6	27,9	23,6	17,8	6,9	7,4	8,6	0,0	0,0	0,2	3,6	1,0	0,0
31	29,7	29,0		17,6		9,7	12,4	11,5		0,1		8,3	27,0	23,0		2,8		9,9	0,0	0,0		1,4		0,4
	MEDIA						MEDIA						MEDIA						TOTALE					
I dec	27,7	30,0	29,2	21,2	17,1	12,5	12,7	12,5	11,0	7,0	4,1	4,8	28,2	26,4	21,5	12,9	7,3	6,2	0,0	0,2	0,0	29,8	17,6	6,6
II dec	30,1	29,7	27,3	18,8	14,8	11,4	12,4	12,1	9,3	6,9	4,6	6,6	27,4	25,1	18,3	12,1	7,3	7,9	0,0	0,0	18,4	33,8	15,8	3,2
III dec	29,7	30,0	24,5	18,4	14,8	9,1	12,7	11,4	6,8	4,3	5,0	5,5	27,4	22,9	14,8	8,4	6,8	7,3	0,0	0,0	25,6	23,6	3,8	33,6
mese	29,2	29,9	27,0	19,4	15,6	10,9	12,6	12,0	9,0	6,0	4,6	5,6	27,7	24,7	18,2	11,1	7,1	7,2	0,0	0,2	44,0	87,2	37,2	43,4

Santo Pietro (CT) lat. 37°07' long.14°32' alt. 313

G	precipitazione max oraria						umidità relativa media						bagnatura fogliare						evapotraspirazione					
	lug	ago	set	ott	nov	dic	lug	ago	set	ott	nov	dic	lug	ago	set	ott	nov	dic	lug	ago	set	ott	nov	dic
1	0,0	0,0	0,0	0,0	0,2	0,2	64	61	51	66	77	86	9,8	12,4	6,2	4,9	11,0	16,0	6,2	5,8	5,7	3,8	2,7	1,0
2	0,0	0,0	0,0	0,0	4,4	0,2	64	64	38	73	90	87	11,1	12,9	2,4	11,6	24,0	16,7	6,0	5,8	6,4	3,2	1,2	1,1
3	0,0	0,0	0,0	0,0	0,0	0,2	59	56	33	66	87	87	3,5	12,1	0,1	3,7	24,0	16,9	6,5	6,5	7,1	3,5	1,5	1,0
4	0,0	0,0	0,0	0,8	0,2	1,0	53	59	44	73	81	90	3,2	11,1	3,7	8,3	21,2	17,5	7,0	6,2	6,9	2,9	1,7	0,9
5	0,0	0,0	0,0	4,2	0,2	0,2	44	60	58	78	82	87	4,6	8,2	12,1	17,0	24,0	9,5	6,0	6,0	5,9	2,3	1,4	1,0
6	0,0	0,0	0,0	0,0	0,4	1,2	54	69	47	78	75	84	6,2	12,5	6,4	10,8	23,8	14,6	7,2	6,4	6,2	2,4	2,1	1,1
7	0,0	0,2	0,0	-	0,0	0,0	59	64	47	82	71	72	9,8	12,8	1,0	11,8	18,3	6,3	6,9	6,0	6,4	2,2	2,1	1,5
8	0,0	0,0	0,0	9,0	0,0	0,0	51	53	59	75	79	72	1,2	6,9	13,5	8,6	23,1	0,0	6,8	6,6	5,5	2,6	2,0	1,7
9	0,0	0,0	0,0	1,4	0,0	0,0	47	60	66	67	85	82	0,0	3,0	14,6	4,5	24,0	8,2	7,3	6,1	5,2	2,4	1,8	1,2
10	0,0	0,0	0,0	0,4	0,6	0,2	40	48	69	53	88	91	0,0	0,0	14,9	0,6	23,7	16,7	7,7	7,0	5,0	3,8	1,6	0,8
11	0,0	0,0	0,0	0,0	1,2	0,0	35	48	74	58	83	90	0,0	0,0	15,6	7,2	22,1	16,0	8,1	7,5	4,3	3,5	1,7	0,9
12	0,0	0,0	0,0	0,0	0,0	0,2	36	51	77	65	81	88	0,0	5,3	15,6	13,6	24,0	16,7	8,0	6,3	4,0	3,1	1,5	1,0
13	0,0	0,0	0,0	0,0	0,2	0,2	38	59	75	81	84	74	0,0	7,0	16,0	18,0	24,0	8,5	8,3	6,1	4,1	2,8	1,1	1,2
14	0,0	0,0	0,2	9,4	0,0	0,0	48	67	78	90	70	81	4,9	13,0	16,0	15,3	16,7	7,4	7,8	5,7	4,0	2,0	1,9	1,2
15	0,0	0,0	0,0	8,4	0,0	0,2	51	77	65	94	68	90	0,0	16,2	14,3	18,4	18,5	16,2	6,9	4,3	4,3	1,2	1,8	0,9
16	0,0	0,0	0,0	0,0	0,4	0,0	52	52	56	76	89	77	0,0	5,8	12,1	0,0	24,0	3,2	7,1	6,4	5,4	2,0	1,0	1,5
17	0,0	0,0	0,0	0,0	1,4	0,2	48	50	43	64	77	76	0,0	4,4	0,0	0,5	24,0	18,5	7,3	6,9	6,0	2,6	1,5	1,5
18	0,0	0,0	0,0	0,0	0,0	0,0	48	46	43	71	69	69	0,0	0,0	0,0	12,1	19,7	12,5	7,6	7,0	5,7	2,3	2,5	1,4
19	0,0	0,0	8,6	0,0	1,8	0,6	48	42	83	79	80	77	0,2	0,0	20,8	13,9	24,0	20,8	7,7	7,3	2,3	1,9	1,9	1,0
20	0,0	0,0	3,0	0,2	2,2	1,0	47	32	70	84	88	66	2,5	0,0	15,1	15,9	22,3	6,4	7,8	8,1	3,4	1,9	1,3	1,3
21	0,0	0,0	0,0	1,8	0,2	8,2	60	38	64	88	82	85	6,0	0,0	0,8	17,9	20,9	12,4	6,5	8,7	4,0	1,6	1,4	0,9
22	0,0	0,0	0,0	2,2	1,0	0,8	58	46	62	91	84	75	7,8	0,0	0,2	19,6	24,0	7,4	6,4	7,2	4,2	0,9	1,9	1,1
23	0,0	0,0	0,0	0,2	0,2	0,0	59	49	74	79	86	58	6,6	4,1	7,3	14,4	23,6	1,8	8,1	6,7	3,8	2,8	1,3	1,9
24	0,0	0,0	0,0	0,0	0,2	0,0	54	50	70	82	87	74	7,4	6,1	6,8	15,9	22,1	15,3	6,9	6,8	3,8	2,2	1,1	1,2
25	0,0	0,0	0,0	0,0	0,0	0,0	60	41	74	80	83	73	9,7	2,0	10,6	13,5	23,7	20,3	6,0	6,9	3,5	2,4	1,3	1,4
26	0,0	0,0	16,6	6,4	0,0	0,2	59	40	84	94	85	71	13,0	0,0	16,1	20,4	20,9	17,8	5,8	7,3	2,9	1,0	1,4	1,8
27	0,0	0,0	0,0	0,0	0,2	0,6	59	54	82	91	86	81	10,6	7,7	6,7	6,8	20,0	24,0	7,1	6,5	1,9	1,6	1,2	1,4
28	0,0	0,0	0,4	0,0	0,2	0,0	62	57	79	86	83	75	12,6	12,8	3,3	1,4	22,3	24,0	6,4	5,7	2,8	1,5	1,1	1,9
29	0,0	0,0	0,0	0,0	0,2	0,0	59	63	69	74	77	80	7,1	12,4	5,1	0,0	24,0	24,0	6,1	5,6	4,0	2,5	1,8	1,4
30	0,0	0,0	0,2	2,0	0,6	0,0	63	61	65	76	88	78	12,6	13,9	5,0	6,8	24,0	24,0	6,1	5,6	3,9	2,6	1,3	1,0
31	0,0	0,0		0,8		0,4	64	56		83		59	12,8	12,4		15,3		12,0	6,0	5,8		1,3		2,0
	MASSIMO ORARIO						MEDIA						MEDIA						MEDIA					
I dec	0,0	0,2	0,0	9,0	4,4	1,2	54	60	51	71	81	84	4,9	9,2	7,5	8,2	21,7	12,2	6,8	6,2	6,0	2,9	1,8	1,1
II dec	0,0	0,0	8,6	9,4	2,2	1,0	45	52	66	76	79	79	0,8	5,2	12,6	11,5	21,9	12,6	7,7	6,6	4,3	2,3	1,6	1,2
III dec	0,0	0,0	16,6	6,4	1,0	8,2	60	51	72	84	84	74	9,6	6,5	6,2	12,0	22,5	16,6	6,5	6,6	3,5	1,9	1,4	1,5
mese	0,0	0,2	16,6	9,4	4,4	8,2	53	54	63	77	82	79	5,3	6,9	8,7	10,6	22,1	13,9	7,0	6,5	4,6	2,4	1,6	1,3

G	velocità media vento						velocità massima vento						direzione prevalente vento						pressione atmosferica media					
	lug	ago	set	ott	nov	dic	lug	ago	set	ott	nov	dic	lug	ago	set	ott	nov	dic	lug	ago	set	ott	nov	dic
1	2,9	3,4	2,8	2,4	8,0	2,0	7,7	10,5	6,3	6,5	12,1	3,4	N	N	N	N	N	N	-	1011	1015	1021	1015	1028
2	2,7	2,9	2,3	2,3	8,3	2,1	7,6	6,1	6,3	6,3	12,7	4,5	S	S	N	NW	N	N	1010	1014	1013	1020	1016	1025
3	3,3	2,5	2,6	2,9	5,3	2,2	8,6	7,4	7,2	5,4	11,4	7,4	N	S	N	N	N	N	1011	1017	1011	1021	1017	1024
4	2,9	2,4	2,8	2,5	2,7	1,9	8,1	7,3	10,2	5,8	6,3	5,0	S	S	N	N	N	S	1014	1014	1013	1021	1018	1023
5	2,9	2,6	2,5	2,3	4,8	4,0	9,6	7,2	7,7	5,2	8,9	9,5	S	S	N	N	E	SW	1012	1010	1015	1021	1014	1021
6	3,2	3,1	3,5	2,0	3,6	3,6	6,9	7,4	9,2	5,8	8,0	9,2	N	S	NW	N	S	SW	1010	1011	1016	1020	1014	1019
7	2,9	2,6	3,3	3,2	2,4	3,1	7,0	5,9	8,2	8,5	8,1	9,2	N	N	NW	S	N	W	1013	1012	1014	1015	1021	1021
8	2,7	2,2	2,9	3,6	3,7	2,9	7,2	6,4	6,6	8,3	6,3	8,4	S	S	N	SW	N	W	1015	1012	1011	1009	1020	1023
9	2,5	2,4	2,7	3,7	3,8	2,1	6,7	5,9	6,9	10,9	8,2	5,5	N	N	N	W	N	N	1016	1010	1012	1010	1017	1026
10	2,7	3,7	2,8	5,1	3,8	2,2	7,1	8,3	6,6	11,4	6,9	7,5	N	N	S	W	N	S	1014	1011	1015	1016	1015	1023
11	2,5	4,0	2,0	2,6	2,8	2,2	7,1	9,0	6,8	8,1	5,7	8,7	N	N	S	NW	N	S	1012	1014	1016	1017	1019	1022
12	2,6	3,0	2,3	2,0	3,9	2,0	6,2	6,5	7,8	5,0	8,4	6,6	N	N	N	N	N	SW	1010	1012	1014	1018	1024	1020
13	3,1	2,7	2,3	2,4	3,7	2,2	6,2	7,5	5,7	9,5	6,5	7,1	N	N	N	S	N	W	1010	1010	1013	1017	1026	1021
14	2,8	2,5	2,4	2,7	3,2	2,1	7,6	8,0	6,9	7,8	5,8	6,8	S	S	N	S	N	SW	1011	1010	1014	1013	1022	1024
15	2,5	2,5	2,5	3,6	2,4	2,7	5,6	6,3	8,2	8,6	5,1	7,7	S	S	N	N	N	SW	1013	1012	1014	1015	1019	1023
16	2,7	3,1	2,7	4,9	3,1	4,8	7,0	7,5	8,0	9,1	5,5	9,5	S	NW	N	N	N	SW	1012	1012	1014	1017	1018	-
17	2,8	3,0	2,7	2,4	6,2	4,6	7,6	7,5	7,4	5,8	11,2	10,5	S	N	N	N	N	SW	1009	1013	1013	1021	1020	1009
18	2,8	2,9	2,7	2,3	5,2	2,5	7,0	7,2	9,1	5,9	9,3	8,8	N	N	N	N	N	SW	1006	1015	1011	1025	1023	1011
19	2,7	3,1	1,8	2,5	4,4	2,7	5,8	7,1	11,9	6,3	7,0	7,3	S	S	N	N	N	SW	1006	1015	1013	1026	1023	1013
20	3,8	3,2	3,3	2,3	3,3	2,8	9,5	7,2	11,9	7,1	5,4	8,2	SW	NW	SW	N	N	W	1007	1014	1013	1021	1021	1016
21	3,4	3,8	3,5	1,8	3,8	4,9	7,8	7,7	10,5	5,1	9,3	14,8	S	NW	W	N	NE	W	1010	1014	1014	1020	1018	1007
22	2,9	3,2	2,3	2,2	5,4	3,2	6,6	6,7	6,7	6,5	11,8	11,5	N	N	N	N	E	W	1009	1014	1014	1020	1013	1012
23	4,8	2,8	2,7	3,4	2,3	3,6	11,2	7,8	6,3	5,6	8,0	8,7	N	N	N	N	E	NW	1005	1015	1014	1016	1017	1017
24	3,5	2,9	2,3	4,2	2,3	2,6	11,7	6,9	6,4	6,9	5,5	7,0	SW	N	N	N	N	SW	1007	1013	1015	1014	1022	1019
25	5,0	2,6	3,7	3,8	3,8	3,6	11,9	7,0	12,0	8,3	6,8	9,3	SW	N	NW	N	N	W	1009	1012	1017	1014	1024	1017
26	3,2	2,6	3,9	2,6	2,4	5,1	8,1	6,8	8,0	5,4	4,7	12,2	S	N	N	N	N	N	1013	1011	1017	1017	1026	1025
27	3,6	2,8	4,4	3,9	2,0	10,0	7,4	7,6	7,1	6,8	4,3	16,3	N	N	N	N	N	NE	1016	1011	1019	1018	1028	1027
28	2,6	2,7	4,4	3,4	2,0	7,3	9,7	6,6	9,0	6,0	6,3	11,3	S	N	N	N	N	N	1014	1012	1019	1023	1025	1026
29	3,7	3,0	2,7	4,8	5,0	4,6	10,3	6,9	5,4	9,1	8,2	8,7	NW	S	N	N	N	N	1012	1012	1019	1022	1023	1019
30	3,0	2,9	2,6	5,5	3,6	2,1	8,7	7,5	7,4	9,2	6,7	5,9	S	N	N	N	N	W	1012	1011	1021	1019	1026	1012
31	3,4	2,7		4,2		4,3	7,8	7,3		8,0		12,7	N	S		N		NW	1010	1013		1017		1015
	MEDIA						MASSIMO GIORNALIERO						MEDIA						MEDIA					
I dec	2,9	2,8	2,8	3,0	4,7	2,6	9,6	10,5	10,2	11,4	12,7	9,5	N	S	N	N	N	SW	1013	1012	1014	1017	1017	1023
II dec	2,8	3,0	2,5	2,8	3,8	2,9	9,5	9,0	11,9	9,5	11,2	10,5	N	N	N	N	N	SW	1010	1013	1013	1019	1021	1018
III dec	3,5	2,9	3,3	3,6	3,3	4,7	11,9	7,8	12,0	9,2	11,8	16,3	S	N	N	N	N	N	1011	1012	1017	1018	1022	1018
mese	3,1	2,9	2,8	3,2	3,9	3,4	11,9	10,5	12,0	11,4	12,7	16,3	N	N	N	N	N	SW	1011	1012	1015	1018	1020	1020

Libertinia (CT) lat. 37°33' long. 14°35' alt. 183

G	temperatura minima						temperatura massima						temperatura media						temperatura superficiale min					
	lug	ago	set	ott	nov	dic	lug	ago	set	ott	nov	dic	lug	ago	set	ott	nov	dic	lug	ago	set	ott	nov	dic
1	17,6	16,5	15,7	11,0	12,3	6,4	36,5	34,4	37,5	30,3	20,1	20,5	26,9	24,9	27,2	21,0	16,7	11,8	16,9	16,5	15,4	10,4	11,6	6,2
2	14,3	15,2	19,2	12,0	12,6	5,0	36,6	34,6	40,0	29,0	19,7	19,5	25,5	25,3	29,3	20,6	15,4	10,9	13,7	14,4	18,8	11,3	12,7	4,6
3	16,3	15,8	20,6	12,6	12,0	5,7	37,1	37,0	38,5	27,2	19,0	19,0	25,9	27,4	30,0	19,5	15,8	11,4	15,5	15,6	19,6	12,0	12,1	5,1
4	14,5	18,2	22,6	11,0	10,1	6,9	38,3	38,6	35,9	26,9	19,4	18,2	26,2	28,9	29,1	18,6	14,8	11,6	14,3	17,7	22,0	9,9	10,4	6,6
5	19,0	18,0	20,1	12,2	11,3	7,1	36,8	35,9	38,4	27,1	19,0	17,8	27,8	27,5	29,6	19,1	16,3	12,3	17,6	17,3	19,5	11,4	11,1	6,9
6	16,4	18,5	21,5	11,4	9,6	9,1	33,3	35,7	33,6	28,8	22,9	18,4	25,5	26,8	27,6	19,3	17,3	12,9	15,9	17,8	21,1	11,3	9,5	7,7
7	16,5	18,0	17,8	11,8	7,4	8,4	35,7	36,8	34,0	26,7	22,1	18,6	26,4	28,0	25,8	19,3	13,4	12,5	16,3	17,6	17,2	11,6	7,4	8,1
8	18,2	18,2	16,2	11,0	9,5	7,0	36,3	39,4	36,0	23,8	21,0	20,0	27,8	29,4	25,8	17,4	16,0	12,8	17,6	17,6	15,7	10,2	9,4	6,2
9	18,7	19,8	15,7	9,0	12,0	4,5	38,2	41,7	35,6	15,7	22,0	17,8	28,7	30,3	25,2	11,8	16,5	10,9	17,6	18,7	15,5	9,0	12,1	3,8
10	18,2	19,9	16,4	9,8	10,9	7,5	39,0	34,6	33,4	18,9	20,6	18,6	28,6	27,4	25,4	14,5	14,6	12,3	17,5	18,9	16,0	9,6	10,9	7,2
11	17,0	18,7	15,6	14,1	9,2	8,2	39,7	34,9	34,1	24,9	21,4	18,0	29,5	26,1	25,4	18,6	14,1	11,7	16,1	18,3	15,4	13,3	9,0	7,7
12	19,2	14,1	17,3	13,4	9,8	7,2	39,1	34,3	34,8	31,1	18,0	20,0	29,7	24,7	25,8	20,7	13,5	12,0	18,3	13,9	16,7	12,8	9,7	6,8
13	17,8	14,1	17,1	10,3	7,5	6,0	39,8	36,0	32,3	29,8	14,6	18,6	29,1	25,5	24,9	20,3	11,4	11,4	17,2	13,6	17,1	9,6	7,8	5,3
14	19,9	14,7	14,0	11,1	4,8	6,3	40,7	36,3	33,9	26,5	17,2	18,7	31,0	25,3	24,9	18,9	9,8	11,4	19,0	14,0	13,6	10,3	4,9	6,0
15	19,8	16,4	16,7	13,6	2,3	3,3	39,8	35,9	34,4	19,2	16,7	18,2	29,7	25,7	24,1	15,4	10,0	12,1	18,4	16,0	16,6	13,7	2,4	2,5
16	21,5	16,7	14,8	9,7	9,8	7,7	39,9	34,9	33,9	19,3	12,3	18,3	29,6	26,7	25,1	14,6	11,3	13,0	20,9	16,2	14,3	9,7	10,2	6,2
17	20,4	16,9	15,0	7,5	9,9	8,0	38,9	35,4	37,0	20,4	15,4	18,3	29,2	26,9	25,6	13,0	13,0	13,3	19,3	16,1	14,1	7,4	9,8	6,8
18	19,9	17,7	15,3	5,3	7,2	4,4	39,5	36,8	35,3	22,1	16,4	15,3	30,0	27,9	25,1	13,1	11,3	9,0	18,8	17,1	14,8	5,3	7,4	3,8
19	20,0	18,8	15,1	7,1	5,1	2,0	41,7	39,8	30,3	24,3	16,1	10,9	31,4	28,7	20,6	14,8	11,6	5,6	19,6	17,7	14,6	6,8	5,1	1,2
20	18,8	17,4	13,2	9,8	9,6	0,6	34,4	39,0	25,5	24,9	20,2	11,7	28,0	29,5	18,5	16,8	13,9	5,4	18,1	16,5	12,6	9,5	10,0	0,2
21	17,7	20,3	14,5	11,3	12,3	2,4	36,8	40,5	27,2	21,6	18,3	10,2	26,2	30,1	21,3	15,6	15,5	6,4	17,6	19,5	14,3	11,2	12,5	3,2
22	16,1	19,1	17,7	10,3	11,1	5,1	38,4	37,3	32,5	19,2	20,6	9,6	27,5	28,4	24,1	15,1	16,2	6,8	15,9	18,7	16,9	10,2	10,4	4,0
23	20,4	17,6	14,8	12,1	10,8	1,7	34,2	36,6	29,6	24,1	19,1	12,8	27,4	28,1	22,4	17,2	13,9	7,6	19,5	17,4	14,8	11,8	10,7	1,3
24	18,7	18,0	15,3	11,8	10,5	0,1	33,4	36,6	31,8	21,3	18,6	15,3	26,0	27,9	22,9	16,1	14,1	7,6	18,4	17,3	14,7	11,9	10,2	-0,4
25	16,9	18,4	17,3	11,3	10,8	5,8	32,8	37,0	27,6	22,8	19,6	15,3	24,7	28,4	21,2	17,7	14,5	9,4	16,3	18,0	16,7	10,7	10,0	5,0
26	16,2	18,8	15,9	15,3	10,5	4,0	33,3	37,8	25,4	20,8	19,8	14,8	24,4	28,8	20,1	17,6	14,0	9,4	15,5	18,1	15,8	15,4	10,5	3,4
27	15,7	18,3	16,3	13,0	7,1	7,2	32,6	40,7	23,3	20,1	20,4	12,2	25,0	30,3	19,4	17,1	12,6	9,7	15,0	17,9	16,2	13,1	6,8	7,3
28	17,4	21,6	16,2	16,0	7,5	7,6	37,8	36,4	26,4	20,5	18,7	11,9	27,9	28,5	20,1	17,7	12,3	9,6	16,8	21,1	16,2	16,0	7,7	7,7
29	19,3	19,6	13,8	12,8	10,2	5,3	32,1	35,5	27,2	21,0	16,3	14,4	26,0	27,1	20,4	16,4	13,0	8,9	19,0	19,4	13,6	12,5	9,5	4,9
30	17,8	18,6	12,8	13,3	8,6	2,1	34,4	34,9	29,2	18,6	18,4	14,6	25,4	26,2	20,5	16,0	12,4	8,4	17,6	18,4	12,4	12,7	7,9	1,9
31	17,3	16,0		14,0		3,2	34,7	36,0		19,1		12,6	25,2	24,4		16,3		8,0	17,3	15,9		14,3		1,6
	MEDIA						MEDIA						MEDIA						MEDIA					
I dec	17,0	17,8	18,6	11,2	10,8	6,8	36,8	36,9	36,3	25,4	20,6	18,8	26,9	27,3	27,4	18,3	15,7	12,8	13,7	14,4	15,4	9,0	7,4	3,8
II dec	19,4	16,5	15,4	10,2	7,5	5,4	39,3	36,3	33,2	24,2	16,8	16,8	29,4	26,4	24,3	17,2	12,2	11,1	16,1	13,6	12,6	5,3	2,4	0,2
III dec	17,6	18,8	15,5	12,8	9,9	4,1	34,6	37,2	28,0	20,8	19,0	13,1	26,1	28,0	21,7	16,8	14,5	8,6	15,0	15,9	12,4	10,2	6,8	-0,4
mese	18,0	17,7	16,5	11,4	9,4	5,3	36,8	36,8	32,5	23,4	18,8	16,1	27,4	27,3	24,5	17,4	14,1	10,7	17,3	17,2	16,1	11,1	9,3	4,8

G	temperatura suolo -10 media						eliofania						radiazione globale						precipitazione totale					
	lug	ago	set	ott	nov	dic	lug	ago	set	ott	nov	dic	lug	ago	set	ott	nov	dic	lug	ago	set	ott	nov	dic
1	29,5	29,0	29,4	21,6	16,9	13,1	-	8,6	10,9	-	-	6,0	31,6	25,7	25,1	20,0	9,3	10,3	0,0	0,0	0,0	0,0	0,2	0,2
2	28,9	29,2	30,2	22,1	16,2	12,3	-	13,3	-	-	-	7,5	32,6	30,1	23,6	18,5	4,7	9,9	0,0	0,0	0,0	0,0	0,0	0,0
3	28,5	29,9	30,4	21,6	16,5	12,2	-	13,0	-	-	-	6,0	30,7	29,2	20,1	13,7	5,6	8,5	0,0	0,0	0,0	0,0	0,0	0,0
4	28,6	30,4	30,8	20,8	16,1	12,4	-	0,0	-	-	-	4,2	30,1	27,4	19,7	13,8	6,5	7,0	0,0	0,0	0,0	0,0	0,2	0,0
5	28,7	30,5	30,6	21,1	15,9	12,4	-	13,1	-	-	-	4,7	22,5	28,6	22,6	15,0	3,5	6,8	0,0	0,0	0,0	0,6	0,2	0,2
6	28,9	31,0	30,8	21,5	17,7	12,6	-	2,8	-	-	-	2,7	31,5	28,6	25,4	14,4	13,4	5,0	0,0	0,0	0,0	4,4	0,0	0,0
7	29,6	31,0	29,6	20,5	15,5	12,1	-	0,0	-	0,0	0,0	6,4	29,5	29,0	25,7	12,2	10,2	8,4	0,0	0,0	0,0	0,0	0,0	0,0
8	30,1	32,2	29,2	19,8	15,5	12,1	-	0,0	-	0,0	0,0	6,0	29,4	28,4	24,6	14,7	5,7	8,9	0,0	0,0	0,0	8,2	3,2	0,0
9	30,1	32,1	29,0	15,9	17,2	11,8	-	0,0	-	0,0	0,2	4,6	31,4	28,2	24,7	6,2	6,4	7,6	0,0	0,0	0,0	4,4	48,2	0,0
10	30,4	30,5	29,1	15,7	16,5	12,4	-	0,0	-	0,0	2,2	2,6	32,4	29,4	24,2	17,4	8,5	6,7	0,0	0,0	0,0	1,0	4,6	0,0
11	30,2	30,4	29,0	17,4	15,6	12,8	-	-	-	-	4,4	2,6	31,5	29,1	22,1	13,9	11,3	5,9	0,0	0,0	0,0	0,0	1,4	0,0
12	30,5	29,7	29,4	19,3	14,8	12,4	-	-	-	-	1,9	7,2	31,6	29,3	23,0	18,4	7,2	8,9	0,0	0,0	0,0	0,0	0,6	0,0
13	30,5	29,6	28,5	19,1	14,6	11,9	13,5	-	0,0	-	0,5	8,1	31,4	29,1	18,7	18,6	3,8	10,6	0,0	0,0	0,0	0,0	4,0	0,0
14	30,9	29,6	28,0	19,9	13,2	11,6	13,0	-	0,0	-	7,0	8,4	30,3	28,8	22,0	15,2	14,0	10,5	0,0	0,0	0,0	0,4	0,0	0,0
15	30,8	28,5	28,1	18,8	11,8	11,4	11,5	-	0,0	-	4,7	7,2	27,3	15,8	17,4	5,1	11,4	8,9	0,0	0,0	0,0	19,8	0,0	0,0
16	31,2	29,8	27,6	18,2	13,0	11,9	12,2	-	0,0	-	0,0	8,1	28,4	27,3	22,7	8,5	-	10,3	0,0	0,0	0,0	1,6	3,8	0,0
17	30,9	30,1	27,2	16,5	13,6	12,6	13,3	-	0,0	-	0,2	3,6	30,2	26,6	20,0	17,4	4,8	6,4	0,0	0,0	0,0	0,0	0,0	0,0
18	30,6	30,7	27,2	15,6	13,0	11,4	13,3	-	0,0	-	5,6	4,9	29,5	26,7	22,8	15,9	12,0	8,3	0,0	0,0	0,0	0,0	0,0	0,0
19	30,9	31,0	24,4	16,4	12,4	10,1	12,3	6,0	0,0	-	1,8	4,8	28,0	26,3	8,0	15,5	7,5	6,7	0,0	0,0	2,2	0,0	0,8	0,0
20	30,6	30,8	22,5	17,2	14,0	9,1	12,9	0,0	0,0	-	5,9	5,0	30,1	26,5	18,4	15,3	11,8	8,2	0,0	0,0	4,0	0,0	4,2	0,2
21	30,2	31,0	22,3	17,3	14,8	8,9	13,6	0,0	0,0	-	0,3	1,5	31,5	22,2	16,1	6,0	5,6	2,8	0,0	0,0	0,0	4,8	0,0	12,8
22	30,0	31,1	26,1	16,1	15,9	8,9	12,8	0,0	-	-	1,9	1,6	28,8	25,1	19,1	5,0	4,6	4,5	0,0	0,0	0,0	0,6	4,0	4,2
23	30,4	30,9	24,5	17,8	15,1	9,0	11,7	3,2	-	-	1,9	6,9	28,8	25,6	15,9	14,0	5,7	10,4	0,0	0,0	0,0	0,0	0,2	0,2
24	29,8	30,8	25,6	17,6	15,0	8,4	12,8	6,8	-	-	0,4	8,3	29,4	25,5	19,6	9,4	6,2	11,2	0,0	0,0	0,0	0,0	1,0	0,0
25	28,6	30,6	25,0	17,9	15,2	9,4	11,4	11,6	-	-	4,9	3,2	28,0	24,8	9,9	14,0	9,5	6,8	0,0	0,0	13,4	0,0	1,0	0,4
26	29,0	30,8	23,4	18,6	15,7	9,6	10,8	9,8	-	-	3,7	6,1	28,4	23,9	12,7	3,9	9,3	9,5	0,0	0,0	3,2	5,6	3,8	0,2
27	29,0	30,5	22,6	18,0	14,1	10,1	13,5	6,7	-	-	6,9	0,4	30,1	22,0	9,4	6,2	11,0	3,9	0,0	0,0	0,2	1,6	0,0	1,4
28	29,5	31,8	22,5	18,9	13,9	10,4	10,9	12,1	-	-	3,0	0,5	27,9	25,2	11,9	6,1	9,0	4,7	0,0	0,0	0,4	0,6	0,0	0,0
29	29,6	30,8	22,1	18,2	14,1	10,4	12,9	10,0	-	-	0,6	5,4	29,8	22,3	16,1	9,7	3,8	8,2	0,0	0,0	0,0	0,0	0,2	0,4
30	29,6	30,0	22,2	16,7	13,9	10,1	12,4	12,2	-	-	1,0	7,5	28,7	26,2	20,5	6,2	7,0	-	0,0	0,0	0,0	1,6	0,0	0,2
31	29,0	29,0		17,1		9,9	10,0	9,9		-		5,3	25,5	23,5		3,5		8,6	0,0	0,8		3,2		3,8
	MEDIA						MEDIA						MEDIA						TOTALE					
I dec	29,3	30,6	29,9	20,1	16,4	12,4	-	5,1	-	-	-	5,1	30,2	28,5	23,6	14,6	7,4	7,9	0,0	0,0	0,0	18,6	56,6	0,4
II dec	30,7	30,0	27,2	17,8	13,6	11,5	12,8	-	0,0	-	3,2	6,0	29,8	26,5	19,5	14,4	9,3	8,5	0,0	0,0	6,2	21,8	14,8	0,2
III dec	29,5	30,7	23,6	17,6	14,8	9,6	12,1	7,5	-	-	2,5	4,2	28,8	24,2	15,1	7,6	7,2	7,1	0,0	0,8	17,2	18,0	10,2	23,6
mese	29,9	30,4	26,9	18,5	14,9	11,1	-	-	-	-	2,5	5,1	29,6	26,3	19,4	12,1	7,9	7,8	0,0	0,8	23,4	58,4	81,6	24,2

Libertinia (CT) lat. 37°33' long. 14°35' alt. 183

G	temperatura minima						temperatura massima						temperatura media						temperatura superficiale min					
	lug	ago	set	ott	nov	dic	lug	ago	set	ott	nov	dic	lug	ago	set	ott	nov	dic	lug	ago	set	ott	nov	dic
1	17,6	16,5	15,7	11,0	12,3	6,4	36,5	34,4	37,5	30,3	20,1	20,5	26,9	24,9	27,2	21,0	16,7	11,8	16,9	16,5	15,4	10,4	11,6	6,2
2	14,3	15,2	19,2	12,0	12,6	5,0	36,6	34,6	40,0	29,0	19,7	19,5	25,5	25,3	29,3	20,6	15,4	10,9	13,7	14,4	18,8	11,3	12,7	4,6
3	16,3	15,8	20,6	12,6	12,0	5,7	37,1	37,0	38,5	27,2	19,0	19,0	25,9	27,4	30,0	19,5	15,8	11,4	15,5	15,6	19,6	12,0	12,1	5,1
4	14,5	18,2	22,6	11,0	10,1	6,9	38,3	38,6	35,9	26,9	19,4	18,2	26,2	28,9	29,1	18,6	14,8	11,6	14,3	17,7	22,0	9,9	10,4	6,6
5	19,0	18,0	20,1	12,2	11,3	7,1	36,8	35,9	38,4	27,1	19,0	17,8	27,8	27,5	29,6	19,1	16,3	12,3	17,6	17,3	19,5	11,4	11,1	6,9
6	16,4	18,5	21,5	11,4	9,6	9,1	33,3	35,7	33,6	28,8	22,9	18,4	25,5	26,8	27,6	19,3	17,3	12,9	15,9	17,8	21,1	11,3	9,5	7,7
7	16,5	18,0	17,8	11,8	7,4	8,4	35,7	36,8	34,0	26,7	22,1	18,6	26,4	28,0	25,8	19,3	13,4	12,5	16,3	17,6	17,2	11,6	7,4	8,1
8	18,2	18,2	16,2	11,0	9,5	7,0	36,3	39,4	36,0	23,8	21,0	20,0	27,8	29,4	25,8	17,4	16,0	12,8	17,6	17,6	15,7	10,2	9,4	6,2
9	18,7	19,8	15,7	9,0	12,0	4,5	38,2	41,7	35,6	15,7	22,0	17,8	28,7	30,3	25,2	11,8	16,5	10,9	17,6	18,7	15,5	9,0	12,1	3,8
10	18,2	19,9	16,4	9,8	10,9	7,5	39,0	34,6	33,4	18,9	20,6	18,6	28,6	27,4	25,4	14,5	14,6	12,3	17,5	18,9	16,0	9,6	10,9	7,2
11	17,0	18,7	15,6	14,1	9,2	8,2	39,7	34,9	34,1	24,9	21,4	18,0	29,5	26,1	25,4	18,6	14,1	11,7	16,1	18,3	15,4	13,3	9,0	7,7
12	19,2	14,1	17,3	13,4	9,8	7,2	39,1	34,3	34,8	31,1	18,0	20,0	29,7	24,7	25,8	20,7	13,5	12,0	18,3	13,9	16,7	12,8	9,7	6,8
13	17,8	14,1	17,1	10,3	7,5	6,0	39,8	36,0	32,3	29,8	14,6	18,6	29,1	25,5	24,9	20,3	11,4	11,4	17,2	13,6	17,1	9,6	7,8	5,3
14	19,9	14,7	14,0	11,1	4,8	6,3	40,7	36,3	33,9	26,5	17,2	18,7	31,0	25,3	24,9	18,9	9,8	11,4	19,0	14,0	13,6	10,3	4,9	6,0
15	19,8	16,4	16,7	13,6	2,3	3,3	39,8	35,9	34,4	19,2	16,7	18,2	29,7	25,7	24,1	15,4	10,0	12,1	18,4	16,0	16,6	13,7	2,4	2,5
16	21,5	16,7	14,8	9,7	9,8	7,7	39,9	34,9	33,9	19,3	12,3	18,3	29,6	26,7	25,1	14,6	11,3	13,0	20,9	16,2	14,3	9,7	10,2	6,2
17	20,4	16,9	15,0	7,5	9,9	8,0	38,9	35,4	37,0	20,4	15,4	18,3	29,2	26,9	25,6	13,0	13,0	13,3	19,3	16,1	14,1	7,4	9,8	6,8
18	19,9	17,7	15,3	5,3	7,2	4,4	39,5	36,8	35,3	22,1	16,4	15,3	30,0	27,9	25,1	13,1	11,3	9,0	18,8	17,1	14,8	5,3	7,4	3,8
19	20,0	18,8	15,1	7,1	5,1	2,0	41,7	39,8	30,3	24,3	16,1	10,9	31,4	28,7	20,6	14,8	11,6	5,6	19,6	17,7	14,6	6,8	5,1	1,2
20	18,8	17,4	13,2	9,8	9,6	0,6	34,4	39,0	25,5	24,9	20,2	11,7	28,0	29,5	18,5	16,8	13,9	5,4	18,1	16,5	12,6	9,5	10,0	0,2
21	17,7	20,3	14,5	11,3	12,3	2,4	36,8	40,5	27,2	21,6	18,3	10,2	26,2	30,1	21,3	15,6	15,5	6,4	17,6	19,5	14,3	11,2	12,5	3,2
22	16,1	19,1	17,7	10,3	11,1	5,1	38,4	37,3	32,5	19,2	20,6	9,6	27,5	28,4	24,1	15,1	16,2	6,8	15,9	18,7	16,9	10,2	10,4	4,0
23	20,4	17,6	14,8	12,1	10,8	1,7	34,2	36,6	29,6	24,1	19,1	12,8	27,4	28,1	22,4	17,2	13,9	7,6	19,5	17,4	14,8	11,8	10,7	1,3
24	18,7	18,0	15,3	11,8	10,5	0,1	33,4	36,6	31,8	21,3	18,6	15,3	26,0	27,9	22,9	16,1	14,1	7,6	18,4	17,3	14,7	11,9	10,2	-0,4
25	16,9	18,4	17,3	11,3	10,8	5,8	32,8	37,0	27,6	22,8	19,6	15,3	24,7	28,4	21,2	17,7	14,5	9,4	16,3	18,0	16,7	10,7	10,0	5,0
26	16,2	18,8	15,9	15,3	10,5	4,0	33,3	37,8	25,4	20,8	19,8	14,8	24,4	28,8	20,1	17,6	14,0	9,4	15,5	18,1	15,8	15,4	10,5	3,4
27	15,7	18,3	16,3	13,0	7,1	7,2	32,6	40,7	23,3	20,1	20,4	12,2	25,0	30,3	19,4	17,1	12,6	9,7	15,0	17,9	16,2	13,1	6,8	7,3
28	17,4	21,6	16,2	16,0	7,5	7,6	37,8	36,4	26,4	20,5	18,7	11,9	27,9	28,5	20,1	17,7	12,3	9,6	16,8	21,1	16,2	16,0	7,7	7,7
29	19,3	19,6	13,8	12,8	10,2	5,3	32,1	35,5	27,2	21,0	16,3	14,4	26,0	27,1	20,4	16,4	13,0	8,9	19,0	19,4	13,6	12,5	9,5	4,9
30	17,8	18,6	12,8	13,3	8,6	2,1	34,4	34,9	29,2	18,6	18,4	14,6	25,4	26,2	20,5	16,0	12,4	8,4	17,6	18,4	12,4	12,7	7,9	1,9
31	17,3	16,0		14,0		3,2	34,7	36,0		19,1		12,6	25,2	24,4		16,3		8,0	17,3	15,9		14,3		1,6
	MEDIA						MEDIA						MEDIA						MEDIA					
I dec	17,0	17,8	18,6	11,2	10,8	6,8	36,8	36,9	36,3	25,4	20,6	18,8	26,9	27,3	27,4	18,3	15,7	12,8	13,7	14,4	15,4	9,0	7,4	3,8
II dec	19,4	16,5	15,4	10,2	7,5	5,4	39,3	36,3	33,2	24,2	16,8	16,8	29,4	26,4	24,3	17,2	12,2	11,1	16,1	13,6	12,6	5,3	2,4	0,2
III dec	17,6	18,8	15,5	12,8	9,9	4,1	34,6	37,2	28,0	20,8	19,0	13,1	26,1	28,0	21,7	16,8	14,5	8,6	15,0	15,9	12,4	10,2	6,8	-0,4
mese	18,0	17,7	16,5	11,4	9,4	5,3	36,8	36,8	32,5	23,4	18,8	16,1	27,4	27,3	24,5	17,4	14,1	10,7	17,3	17,2	16,1	11,1	9,3	4,8

G	velocità media vento						velocità massima vento						direzione prevalente vento						pressione atmosferica media					
	lug	ago	set	ott	nov	dic	lug	ago	set	ott	nov	dic	lug	ago	set	ott	nov	dic	lug	ago	set	ott	nov	dic
1	3,2	2,7	2,4	2,0	4,3	1,5	8,9	9,2	8,3	7,3	11,5	5,0	SE	SW	SW	SW	SE	SW	1012	1013	1018	1024	1019	1031
2	2,7	2,3	2,6	2,0	3,1	1,3	10,4	8,3	9,3	6,7	10,7	3,6	SW	SW	SW	SW	W	SW	1011	1017	1016	1022	1019	1028
3	3,1	2,6	2,8	2,4	2,9	1,4	10,0	11,7	7,6	7,1	6,2	4,6	SW	SW	SW	SW	SE	SW	1012	1019	1015	1023	1020	1027
4	2,6	2,1	3,0	1,8	2,5	1,7	8,7	8,1	7,9	6,9	6,1	3,9	SW	S	SE	SW	SW	SW	1016	1015	1017	1023	1021	1025
5	3,3	2,6	2,4	2,4	4,9	2,6	7,2	7,8	7,3	6,9	10,7	8,9	W	E	S	SW	SE	W	1014	1013	1018	1023	1017	1023
6	3,1	2,8	4,3	2,0	4,1	3,1	9,2	9,8	10,1	5,9	10,1	6,9	SW	SW	NW	SW	SW	W	1013	1014	1020	1022	1016	1021
7	2,2	2,2	3,2	3,5	2,0	4,6	7,0	7,2	9,0	10,9	4,5	10,2	SW	S	N	W	SW	NW	1015	1014	1017	1016	1024	1024
8	2,4	2,2	2,5	3,3	3,3	4,0	8,3	6,9	8,5	9,7	10,2	8,0	SW	SW	SW	NW	E	W	1017	-	1014	1011	1023	1026
9	2,5	3,0	2,3	3,8	2,6	1,7	9,0	8,9	7,6	13,5	8,8	3,8	SW	SW	SW	NW	SE	SW	1018	1013	1015	1011	1020	1029
10	2,5	4,0	2,5	5,1	1,7	1,5	8,1	10,7	8,0	11,3	5,3	4,1	SW	N	SW	NW	W	SW	1017	1014	1018	1017	1018	1026
11	2,5	3,3	2,2	3,4	1,5	1,5	9,2	10,3	8,6	10,5	6,6	3,3	SW	SW	E	N	SW	SW	1015	1017	1019	1019	1021	1025
12	2,6	2,5	2,3	2,7	1,8	1,8	7,0	8,6	10,0	7,1	6,1	4,4	S	SW	E	SW	SW	SW	1014	1015	1016	1020	1026	1023
13	2,8	2,3	2,3	3,6	1,6	3,4	9,8	7,7	7,6	10,0	5,9	7,7	SW	SW	SW	W	SW	W	1013	1012	1016	1017	1028	1024
14	2,6	2,7	2,3	2,4	2,2	3,1	8,0	9,1	6,0	8,8	6,5	7,9	SW	SW	SW	S	SW	W	1014	1013	1016	1014	1025	1027
15	2,2	2,1	2,0	2,2	1,4	3,7	8,2	6,0	12,2	7,5	4,6	10,1	S	SW	SW	SW	W	W	1016	1014	1017	1017	1021	1026
16	3,0	2,5	2,0	1,7	1,2	4,2	9,4	8,9	5,6	4,5	6,2	10,3	SW	E	SW	W	E	W	1015	1015	1018	1020	1021	1021
17	2,9	2,7	2,4	2,0	3,6	4,1	8,8	8,7	9,2	8,2	9,2	11,4	SW	E	SW	SW	SE	W	1011	1016	1016	1023	1023	1011
18	3,2	2,3	2,7	1,5	2,3	3,1	10,6	8,6	10,8	4,2	5,9	7,3	SW	SW	SW	SW	SW	W	1009	1018	1013	1027	1026	1014
19	2,5	2,3	2,6	1,6	1,8	3,6	7,4	9,4	12,3	5,9	4,1	9,0	SW	SW	SW	W	W	W	1009	1019	1015	1027	1026	1016
20	4,7	2,5	3,8	2,2	1,4	3,4	9,1	7,5	10,7	8,5	4,1	8,6	NW	SW	NW	W	SW	NW	1011	1018	1014	1023	1024	1019
21	3,1	2,5	4,5	1,2	3,6	3,3	9,0	9,5	12,5	3,6	9,3	13,4	W	SW	NW	SW	E	NW	1012	1017	1016	1022	1021	1010
22	2,5	2,5	2,7	1,3	3,5	4,6	9,8	8,6	7,6	3,6	9,3	12,6	SW	SW	W	SW	S	N	1012	1017	1016	1022	1016	1015
23	3,2	2,3	2,3	1,7	1,5	3,3	8,5	6,6	8,4	5,8	4,3	9,0	SE	SW	SW	SW	SW	N	1009	1018	1016	1019	1019	1020
24	4,5	2,4	2,3	1,9	1,1	2,3	11,4	5,7	9,1	7,2	3,7	6,8	NW	SW	SW	SW	SW	W	1010	1017	1017	1017	1024	1022
25	4,2	2,7	2,5	2,3	1,3	2,9	10,2	7,9	7,5	7,6	4,9	8,6	NW	SW	SW	SE	SE	NW	1010	1015	1020	1017	1027	1020
26	3,0	2,4	2,1	1,6	1,1	2,0	8,3	7,2	8,7	5,7	4,6	5,1	W	SW	SW	E	W	W	1015	1015	1020	1019	1029	1029
27	2,9	2,7	2,0	2,1	1,5	5,0	8,4	7,9	6,8	4,9	3,8	14,1	SE	SW	E	E	SW	E	1019	1014	1021	1021	1030	1032
28	2,5	2,6	1,9	2,2	1,2	2,6	8,7	8,5	4,9	8,2	3,7	7,2	W	SE	W	E	SW	SE	1016	1015	1021	1025	1028	1031
29	4,4	2,3	2,0	1,9	2,1	1,6	8,8	7,5	6,0	6,7	5,8	3,4	NW	SW	SW	SE	E	W	1014	1014	1022	1025	1026	1023
30	3,2	2,8	1,8	3,7	1,8	2,2	10,2	7,7	5,2	9,1	4,9	5,8	SW	SW	SW	E	SW	NW	1014	1014	1024	1022	1029	1016
31	2,7	2,5		3,0		3,7	8,3	10,0		7,8		11,3	SW	SW		E		NW	1013	1016		1020		1018
	MEDIA						MASSIMO GIORNALIERO						MEDIA						MEDIA					
I dec	2,8	2,7	2,8	2,8	3,1	2,3	10,4	11,7	10,1	13,5	11,5	10,2	SW	SW	SW	W	SE	W	1015	1015	1017	1019	1020	1026
II dec	2,9	2,5	2,5	2,3	1,9	3,2	10,6	10,3	12,3	10,5	9,2	11,4	SW	SW	SW	W	SW	W	1013	1016	1016	1021	1024	1021
III dec	3,3	2,5	2,4	2,1	1,9	3,1	11,4	10,0	12,5	9,1	9,3	14,1	W	SW	SW	E	SW	NW	1013	1016	1019	1021	1025	1021
mese	3,0	2,6	2,6	2,4	2,3	2,9	11,4	11,7	12,5	13,5	11,5	14,1	SW	SW	SW	SW	SW	W	1013	1015	1017	1020	1023	1023

Chilivani (SS) lat. 40°37' long.08°56' alt. 216

G	temperatura minima						temperatura massima						temperatura media						temperatura superficiale min					
	lug	ago	set	ott	nov	dic	lug	ago	set	ott	nov	dic	lug	ago	set	ott	nov	dic	lug	ago	set	ott	nov	dic
1	15,0	11,7	16,9	7,0	8,7	4,7	27,6	29,8	38,1	27,8	22,1	19,1	21,1	21,5	26,8	17,1	15,5	12,3	14,0	10,3	14,9	4,5	6,3	2,9
2	12,8	12,7	17,6	8,1	6,1	1,6	28,5	34,1	37,7	28,7	23,7	18,0	21,4	24,1	27,5	17,4	13,9	8,0	10,1	11,6	16,8	5,7	4,9	1,5
3	10,6	15,5	19,7	8,0	7,7	1,7	31,9	35,2	33,5	28,8	23,6	18,7	22,4	24,8	26,0	17,7	15,6	9,6	8,9	14,2	19,5	5,9	6,7	1,2
4	13,6	16,0	18,5	9,6	11,4	8,9	32,1	32,9	28,2	29,2	24,2	16,2	22,9	24,3	22,4	17,4	19,0	12,0	12,5	14,4	18,9	7,1	8,8	5,9
5	16,5	13,5	-	6,8	11,7	9,7	29,5	33,1	-	28,6	25,2	17,6	23,5	23,8	-	16,8	17,8	13,7	14,1	12,5	-	5,7	10,5	7,0
6	15,2	14,9	-	8,2	11,3	8,9	33,5	35,4	-	27,7	16,8	15,4	23,7	24,9	-	16,7	13,1	11,9	13,3	13,6	-	6,5	9,5	5,6
7	13,3	15,7	-	12,1	9,2	10,9	36,4	36,5	-	23,9	18,3	16,5	25,1	26,2	-	16,7	14,6	13,4	12,5	14,5	-	8,9	6,6	7,7
8	13,7	15,6	-	5,8	11,1	8,5	38,1	34,3	-	22,1	16,8	16,7	26,1	24,0	-	12,7	14,5	12,6	12,3	14,3	-	2,9	8,9	6,0
9	14,8	15,7	-	5,6	8,2	9,4	35,3	26,1	-	22,4	21,1	17,5	24,5	20,5	-	13,9	13,5	12,5	12,7	13,8	-	2,3	6,0	5,3
10	14,1	11,7	-	3,2	7,7	6,6	39,6	31,2	-	23,5	19,7	17,7	26,1	21,6	-	13,3	11,7	11,6	13,2	10,4	-	0,5	6,7	4,2
11	16,1	9,5	-	6,9	6,6	8,8	38,9	31,7	-	29,5	19,6	15,8	27,5	21,6	-	16,2	11,7	11,5	15,4	8,5	-	4,7	5,2	6,2
12	16,9	10,3	-	10,1	5,2	7,7	41,3	31,3	-	30,4	18,4	15,1	28,5	21,5	-	17,8	11,2	11,1	15,6	8,7	-	7,8	2,5	6,1
13	18,1	11,5	-	10,5	2,4	7,2	40,0	33,2	-	26,9	15,6	16,2	27,5	23,3	-	18,9	8,6	12,0	16,9	10,1	-	5,9	1,1	3,9
14	15,7	13,7	-	12,8	1,3	11,9	28,4	35,7	-	22,6	18,3	17,6	22,2	24,8	-	16,7	8,4	14,3	14,2	12,6	-	8,1	0,4	8,5
15	13,1	15,5	-	3,9	2,9	6,1	28,3	33,4	-	18,9	17,5	15,4	20,6	24,7	-	12,2	8,5	11,5	11,5	14,5	-	0,7	1,0	3,8
16	10,7	14,7	-	1,3	1,4	7,8	30,9	33,7	-	20,4	17,7	15,9	21,7	24,2	-	10,1	9,4	13,0	9,5	13,3	-	-1,1	0,0	6,2
17	12,1	14,3	-	1,7	4,8	5,3	36,1	35,6	-	22,0	17,3	12,7	24,9	24,6	-	11,1	11,3	9,6	11,4	13,3	-	-0,4	2,9	2,3
18	14,1	15,6	-	2,3	3,8	2,9	28,5	37,0	-	23,1	19,0	10,3	21,8	26,0	-	11,9	10,5	6,3	12,5	15,1	-	-0,1	1,4	2,6
19	11,1	15,8	-	3,0	4,7	0,2	31,6	37,3	-	24,1	18,4	7,9	20,1	26,4	-	13,6	12,0	3,7	10,7	14,7	-	0,1	3,0	0,5
20	15,1	16,0	-	9,7	10,4	-0,9	25,5	38,2	-	19,9	20,6	11,7	20,1	26,5	-	14,2	14,4	5,8	13,3	14,8	-	7,3	6,4	-1,1
21	13,9	13,9	8,9	5,5	9,9	1,4	27,6	39,0	26,0	18,6	20,2	13,0	21,0	26,5	16,8	11,8	14,9	7,1	12,6	12,3	7,2	2,1	7,3	0,3
22	12,4	15,0	9,3	3,7	9,6	-0,4	31,3	39,0	27,7	20,6	16,9	13,7	22,5	27,0	18,3	11,9	12,3	4,6	11,0	13,7	7,6	1,1	5,9	-1,0
23	17,3	15,7	10,5	7,0	8,8	-1,9	28,3	38,1	28,0	22,8	15,7	15,3	22,0	26,8	18,4	14,2	12,8	4,1	16,0	14,3	8,7	5,4	5,8	-2,2
24	15,6	13,3	8,5	8,1	5,5	3,5	24,5	37,3	26,0	25,8	16,8	12,3	19,9	25,6	17,2	15,1	12,4	9,4	14,6	12,0	7,1	5,7	3,4	3,5
25	16,1	14,8	12,2	11,4	2,9	1,4	26,0	37,9	26,8	25,2	17,4	13,4	21,0	26,3	18,4	18,0	9,4	6,8	13,9	14,0	10,6	9,9	1,7	-1,3
26	17,3	14,6	13,3	6,9	5,1	0,2	27,1	39,7	27,2	21,0	13,5	11,5	21,0	28,0	19,0	14,9	8,2	5,5	17,1	13,3	10,9	4,6	3,0	-2,0
27	16,8	14,5	10,8	5,5	3,5	0,7	27,1	26,9	27,0	24,0	16,3	13,0	21,5	22,2	18,8	13,8	8,2	6,3	17,4	12,0	9,4	3,8	3,6	-0,6
28	14,4	12,4	11,2	12,4	5,2	-1,1	27,7	27,7	27,7	25,4	11,9	14,3	20,8	19,5	19,2	18,5	7,8	5,5	13,7	10,8	9,3	10,1	4,0	-1,9
29	15,6	11,7	9,8	11,7	3,0	-0,1	27,8	30,2	27,5	24,4	18,7	12,5	21,2	21,0	18,5	17,8	9,5	6,7	15,2	10,7	8,3	9,5	1,5	-1,3
30	13,3	12,3	8,3	12,9	3,2	5,2	29,2	29,3	28,3	21,8	17,7	11,3	21,9	21,4	17,5	16,5	9,8	9,3	12,1	10,9	6,3	10,3	1,9	2,8
31	13,6	13,1		13,0		8,4	28,1	34,6		20,9		12,1	21,6	23,4		16,6		10,9	12,3	12,2		9,3		6,9
	MEDIA						MEDIA						MEDIA						MEDIA					
I dec	14,0	14,4	-	7,4	9,3	7,1	33,3	32,9	-	26,3	21,2	17,3	23,7	23,6	-	16,9	15,2	12,2	9,0	10,4	-	0,6	5,0	1,3
II dec	14,4	13,7	-	6,2	4,4	5,8	33,0	34,7	-	23,8	18,2	13,9	23,6	24,3	-	159,	11,4	9,8	9,6	8,6	-	-1,2	9,0	-1,2
III dec	15,1	13,8	10,3	8,9	5,7	1,6	27,8	34,5	27,2	22,8	16,5	13,0	21,4	24,1	18,8	15,9	11,1	7,3	119,	10,8	6,4	1,2	1,6	-2,3
mese	14,5	13,9	-	7,6	6,4	4,7	31,2	34,0	-	24,2	18,6	14,7	22,8	24,0	-	15,9	12,5	9,7	13,2	12,6	-	5,0	4,6	2,9

G	temperatura suolo -10 media						eliofania						radiazione globale						precipitazione totale					
	lug	ago	set	ott	nov	dic	lug	ago	set	ott	nov	dic	lug	ago	set	ott	nov	dic	lug	ago	set	ott	nov	dic
1	26,4	25,2	27,7	19,3	16,8	12,5	14,3	11,7	8,2	11,1	7,2	4,8	25,0	20,7	14,3	15,7	9,4	5,6	0,0	0,0	0,0	0,0	0,0	0,2
2	25,8	26,0	27,1	19,5	15,7	11,1	13,9	11,8	4,8	11,1	7,6	8,2	21,2	21,3	7,2	15,7	10,4	7,4	0,0	0,0	0,0	0,2	0,2	0,2
3	25,8	26,0	28,0	19,4	16,0	10,6	14,2	6,4	5,6	11,2	4,3	5,8	23,5	13,4	-	16,0	7,6	6,8	0,0	0,0	11,4	0,0	0,4	0,2
4	24,6	26,9	25,6	19,9	16,5	11,9	2,4	9,8	7,5	8,5	3,3	2,2	6,3	18,8	-	14,5	4,0	3,8	0,0	0,0	2,8	0,2	0,0	4,0
5	26,5	27,0	-	19,5	16,9	12,3	11,9	12,5	-	9,6	5,8	4,0	21,3	21,3	-	15,5	6,8	4,2	0,0	0,0	-	0,2	23,8	1,0
6	27,0	27,6	24,8	19,5	15,4	11,5	14,1	12,2	-	8,7	0,5	7,8	23,7	21,1	-	12,0	3,5	4,9	0,0	0,0	-	0,4	6,8	0,0
7	27,5	28,2	-	19,1	14,7	11,6	14,1	12,2	-	3,2	2,6	3,7	23,3	20,7	-	6,7	5,1	5,3	0,0	0,0	-	0,0	2,2	0,0
8	28,0	28,1	-	17,9	14,6	12,2	14,3	13,1	-	6,9	0,1	5,3	23,6	20,8	-	10,5	2,8	5,9	0,0	0,0	-	0,8	1,0	0,0
9	28,2	27,2	-	17,3	15,1	12,4	14,3	12,7	-	9,1	6,4	2,7	23,3	21,8	-	15,1	8,9	4,5	0,0	0,0	-	0,4	2,8	0,0
10	28,1	26,7	-	16,7	14,9	11,9	12,7	13,2	-	10,4	5,3	4,4	21,4	21,7	-	14,6	8,8	6,3	0,0	0,0	-	0,0	0,4	0,0
11	28,9	26,5	-	17,8	14,2	12,4	13,2	13,2	-	8,4	4,8	0,2	22,2	21,5	-	9,1	5,8	2,1	0,0	0,0	-	0,2	0,2	10,4
12	29,5	26,5	-	19,1	14,2	12,3	13,2	13,3	-	7,1	6,5	1,1	21,5	21,8	-	11,9	6,5	1,8	0,0	0,0	-	0,2	0,2	5,8
13	29,4	26,8	-	19,0	12,4	11,6	11,1	13,0	-	10,3	9,1	1,9	18,3	20,8	-	11,3	9,0	3,3	0,0	0,0	-	0,2	0,4	0,0
14	29,0	26,6	-	19,0	11,8	12,8	12,8	9,1	-	8,3	8,8	4,7	23,2	13,7	-	12,4	8,8	-	0,0	0,0	-	0,2	0,2	0,2
15	27,9	27,4	-	17,8	11,5	12,2	14,1	12,1	-	10,4	5,9	1,8	23,2	19,3	-	15,3	7,0	2,5	0,0	0,0	-	0,0	0,2	1,6
16	27,3	27,7	-	16,2	11,1	11,7	13,9	12,6	-	9,8	5,8	3,6	22,8	20,4	-	13,4	6,8	-	0,0	0,0	-	0,0	0,2	1,0
17	28,0	28,0	-	15,9	11,7	11,4	14,1	12,7	-	10,6	3,3	4,9	22,5	19,9	-	12,4	5,6	4,8	0,0	0,0	-	0,0	0,2	1,2
18	28,1	28,5	-	15,9	11,9	9,8	9,5	12,6	-	10,4	8,2	2,0	18,7	19,9	-	12,2	8,2	4,2	0,0	0,0	-	0,2	0,0	6,8
19	26,8	28,8	-	15,9	11,9	8,8	8,4	12,6	-	10,3	3,5	2,2	15,8	19,9	-	12,1	5,2	3,8	1,4	0,0	-	0,2	0,6	15,2
20	25,5	28,9	19,9	16,9	13,2	8,1	11,9	12,2	-	7,5	6,1	1,7	22,8	19,5	-	12,9	7,4	2,7	0,0	0,0	-	0,0	0,2	15,6
21	26,2	28,6	19,8	15,6	13,4	8,8	13,7	12,3	11,1	2,4	3,0	6,9	23,4	19,6	16,4	6,3	4,5	6,3	0,0	0,0	0,0	0,4	30,4	0,0
22	26,5	28,5	20,0	15,6	13,4	8,1	10,4	11,4	10,9	8,7	1,1	8,0	20,0	17,6	15,9	11,5	2,5	7,1	0,0	0,0	0,0	0,2	36,0	0,2
23	27,5	28,9	19,9	16,4	13,1	7,5	12,6	12,1	11,2	7,6	2,3	7,0	22,7	19,1	16,4	10,6	4,4	7,4	0,0	0,0	0,2	0,0	3,4	0,2
24	26,5	28,4	19,5	16,8	13,4	8,1	12,0	11,9	6,0	6,7	7,1	1,3	23,2	19,1	10,6	10,0	6,5	3,0	0,0	0,0	0,2	12,6	0,2	0,2
25	26,3	28,6	20,0	16,6	12,0	8,1	10,7	12,0	3,0	2,7	8,7	5,0	21,1	18,2	9,0	7,4	7,6	5,9	0,0	0,0	1,4	9,4	0,2	0,0
26	25,4	28,7	21,0	16,4	12,3	7,4	5,6	11,4	8,2	6,5	3,1	7,8	13,1	17,3	15,4	9,8	5,1	6,9	7,8	0,0	0,2	0,2	0,4	0,0
27	24,0	28,7	20,4	15,1	11,8	7,3	3,1	11,4	10,9	5,3	5,3	7,2	8,9	19,9	12,3	9,1	7,0	6,4	0,0	0,0	0,2	0,0	0,4	5,4
28	25,0	26,9	20,4	16,4	11,8	7,2	10,2	11,9	10,8	8,8	0,0	8,1	20,1	19,4	14,3	10,0	2,2	7,5	0,0	0,0	0,0	0,0	0,2	0,2
29	25,4	26,6	20,1	16,6	11,3	7,5	10,8	12,0	10,3	4,1	7,6	1,8	21,4	19,3	14,9	6,8	7,3	2,9	0,0	0,0	0,0	0,2	0,2	0,4
30	25,0	25,5	19,8	16,8	11,2	8,4	9,7	6,8	9,2	1,2	6,1	1,1	17,1	10,9	15,6	5,2	7,3	-	0,0	0,0	0,2	0,0	0,2	5,6
31	25,5	26,5		16,4		9,4	11,2	11,3		1,2		0,0	22,0	17,7		5,8		-	0,0	0,2		0,2		3,6
	MEDIA						MEDIA						MEDIA						TOTALE					
I dec	26,8	26,9	-	18,8	15,7	11,8	12,6	11,6	-	9,0	4,3	4,9	21,3	20,2	-	13,6	6,7	5,5	0,0	0,0	-	2,2	37,6	5,6
II dec	28,0	27,6	-	17,4	12,4	11,1	12,2	12,3	-	9,3	6,2	2,4	21,1	19,7	-	12,3	7,0	3,2	1,4	0,0	-	1,2	2,4	57,8
III dec	25,8	27,8	20,1	16,2	12,4	8,0	10,0	11,3	9,1	5,0	4,4	4,9	19,4	18,0	14,1	8,4	5,4	5,9	7,8	0,2	2,4	23,2	71,6	15,8
mese	26,8	27,4	-	17,4	13,5	10,2	11,6	11,7	-	7,7	5,0	4,1	20,5	19,2	-	11,4	6,4	4,9	9,2	0,2	-	26,6	111,	79,2

Chilivani (SS) lat. 40°37' long.08°56' alt. 216

G	precipitazione max oraria						umidità relativa media						bagnatura fogliare (*)						evapotraspirazione					
	lug	ago	set	ott	nov	dic	lug	ago	set	ott	nov	dic	lug	ago	set	ott	nov	dic	lug	ago	set	ott	nov	dic
1	0,0	0,0	0,0	0,0	0,0	0,2	54	68	51	69	83	91							6,3	4,4	4,7	3,2	1,5	0,8
2	0,0	0,0	0,0	0,2	0,2	0,2	51	55	55	66	86	92							6,3	5,5	3,2	3,3	1,4	0,6
3	0,0	0,0	7,6	0,0	0,2	0,2	54	57	66	72	80	90							5,7	4,8	5,2	3,0	1,3	0,7
4	0,0	0,0	-	0,2	0,0	1,2	59	65	76	77	71	91							4,2	4,8	4,6	2,7	1,7	0,8
5	0,0	0,0	-	0,2	8,4	0,4	62	62	-	76	75	81							5,7	5,2	3,6	2,6	2,5	1,2
6	0,0	0,0	-	0,2	1,2	0,0	56	53	-	80	89	74							6,3	5,4	4,0	2,3	0,9	1,8
7	0,0	0,0	-	-	0,6	0,0	47	48	-	73	82	75							6,2	6,0	3,6	2,3	1,2	1,8
8	0,0	0,0	-	0,6	0,4	0,0	52	62	-	75	78	81							7,2	5,8	3,7	2,3	1,7	1,5
9	0,0	0,0	-	0,2	1,6	0,0	59	62	-	68	90	86							6,0	5,2	3,4	2,8	1,1	0,9
10	0,0	0,0	-	0,0	0,2	0,0	47	53	-	69	93	86							6,0	5,3	3,3	2,5	0,9	0,8
11	0,0	0,0	-	0,2	0,2	5,2	44	50	-	82	89	97							6,6	5,4	3,4	2,1	0,9	0,5
12	0,0	0,0	-	0,2	0,2	1,4	48	55	-	83	91	93							6,6	5,2	2,7	2,3	0,9	0,5
13	0,0	0,0	-	0,2	0,2	0,0	56	55	-	79	90	86							7,6	5,3	2,7	2,4	0,9	1,0
14	0,0	0,0	-	0,2	0,2	0,2	61	47	-	72	85	85							5,6	4,6	2,9	2,6	1,0	1,2
15	0,0	0,0	-	0,0	0,2	1,0	55	53	-	60	84	91							5,8	5,9	3,0	3,4	0,9	0,7
16	0,0	0,0	-	0,0	0,2	0,6	58	55	-	70	88	80							5,5	5,4	2,9	2,2	1,0	1,4
17	0,0	0,0	-	0,0	0,2	0,6	50	62	-	73	86	72							6,4	5,2	2,9	2,0	0,9	1,7
18	0,0	0,0	-	0,2	0,0	1,8	57	57	-	77	84	78							4,9	5,7	3,1	1,8	1,0	1,1
19	1,2	0,0	-	0,2	0,4	2,8	68	51	-	70	87	93							4,5	5,7	2,4	2,0	0,9	0,5
20	0,0	0,0	-	0,0	0,2	6,2	61	46	-	71	85	93							5,6	6,1	2,9	2,4	1,4	0,3
21	0,0	0,0	0,0	0,2	9,8	0,0	64	43	71	84	87	86							5,5	6,0	3,1	1,3	1,2	0,8
22	0,0	0,0	0,0	0,2	7,6	0,2	56	47	76	80	97	92							5,0	5,9	3,0	1,8	0,5	0,4
23	0,0	0,0	0,2	0,0	1,8	0,2	58	45	73	80	96	91							6,2	5,9	3,2	1,8	0,6	0,5
24	0,0	0,0	0,2	11,2	0,2	0,2	57	46	81	82	88	82							6,0	5,6	2,1	1,7	1,0	0,9
25	0,0	0,0	1,0	5,2	0,2	0,0	59	43	87	78	93	78							5,6	5,6	1,9	2,1	0,7	1,1
26	3,8	0,0	0,2	0,2	0,2	0,0	79	41	85	81	99	79							3,3	6,7	2,7	1,6	0,5	0,9
27	0,0	0,0	0,2	0,0	0,2	5,2	78	60	74	77	97	90							2,8	5,5	2,9	1,5	0,5	0,6
28	0,0	0,0	0,0	0,0	0,2	0,2	70	61	69	74	100	89							4,3	4,7	3,2	2,9	0,4	0,5
29	0,0	0,0	0,0	0,2	0,2	0,2	65	59	71	83	91	94							5,1	4,7	3,3	1,7	0,6	0,5
30	0,0	0,0	0,2	0,0	0,2	3,0	68	71	69	86	94	87							4,2	3,1	3,1	1,4	0,6	0,7
31	0,0	0,2		0,2		1,0	61	61		86		95							5,4	4,4		1,3		0,6
	MASSIMO ORARIO						MEDIA						MEDIA						MEDIA					
I dec	0,0	0,0	-	0,6	8,4	1,2	54	58	-	73	83	85							6,0	5,2	3,9	2,7	1,4	1,1
II dec	1,2	0,0	-	0,2	0,4	6,2	56	53	-	74	87	87							5,9	5,4	2,9	2,3	1,0	0,9
III dec	3,8	0,2	1,0	11,2	9,8	5,2	65	52	76	81	94	88							4,9	5,3	2,8	1,8	0,6	0,7
mese	3,8	0,2	14,0	11,2	9,8	6,2	58	55	-	76	88	86							5,6	5,3	3,2	2,2	1,0	0,9

G	velocità media vento						velocità massima vento						direzione prevalente vento						pressione atmosferica media					
	lug	ago	set	ott	nov	dic	lug	ago	set	ott	nov	dic	lug	ago	set	ott	nov	dic	lug	ago	set	ott	nov	dic
1	5,0	2,2	1,7	2,2	1,8	2,0	9,9	8,2	5,4	7,5	6,0	5,0	SW	N	SW	NE	NE	SW	1014	1013	1012	1023	1018	1028
2	4,7	2,5	1,4	2,2	1,3	0,9	9,6	8,8	4,0	7,6	4,5	2,4	SW	NE	W	SW	NE	NE	1011	1016	1012	1022	1017	1022
3	2,3	2,4	3,1	1,7	1,7	2,0	7,4	11,7	11,2	6,3	5,2	6,4	W	W	W	SW	E	SW	1011	1017	1013	1022	1013	1021
4	3,7	2,6	3,2	1,6	2,2	3,5	13,8	7,2	8,8	7,2	8,6	6,1	SW	NW	SW	W	E	SW	1013	1015	1014	1022	1007	1019
5	4,4	2,5	-	1,3	3,7	5,3	9,5	8,8	-	5,3	11,3	13,7	SW	SW	-	W	SE	W	1013	1013	-	1020	1002	1015
6	2,9	2,0	-	1,7	2,5	5,2	8,3	7,8	-	7,3	8,9	13,3	W	NW	-	SW	S	W	1013	1011	-	1019	1007	1018
7	2,1	2,3	-	4,6	3,9	5,6	7,7	7,6	-	13,7	12,0	14,5	SW	SW	-	SW	S	W	1012	1010	-	1013	1012	1023
8	2,6	3,0	-	2,5	3,8	4,1	7,9	7,9	-	9,2	9,9	9,9	W	W	-	SW	S	SW	1012	1013	-	1012	1016	1025
9	2,2	4,6	-	3,1	1,2	2,4	6,4	10,0	-	10,6	5,2	6,4	NW	W	-	SW	SW	SW	1016	1017	-	1015	1019	1023
10	1,8	2,7	-	2,0	1,1	1,8	10,1	7,8	-	5,2	2,7	4,2	W	NE	-	SW	S	SW	1015	1018	-	1021	1019	1019
11	1,9	2,2	-	1,8	1,0	1,4	7,6	8,6	-	5,8	2,5	5,2	NW	SW	-	SW	SW	SW	1013	1018	-	1019	1021	1018
12	1,9	2,3	-	1,7	2,3	3,0	11,2	7,0	-	5,9	7,5	8,0	SW	SW	-	W	NE	SW	1011	1015	-	1018	1027	1018
13	4,1	2,4	-	3,0	2,7	3,6	11,6	7,0	-	7,0	8,1	6,5	SW	SW	-	SW	NE	SW	1009	1012	-	1014	1028	1020
14	3,9	1,9	-	4,6	1,7	4,6	9,2	6,2	-	11,6	6,4	9,6	W	S	-	NE	SW	SW	1015	1010	-	1017	1023	1019
15	4,0	2,9	-	5,0	1,5	3,0	10,7	7,6	-	12,3	5,3	10,8	W	NW	-	NE	SW	SW	1018	1013	-	1021	1017	1022
16	2,5	2,5	-	2,5	2,9	7,8	7,6	7,6	-	8,0	9,9	19,0	NW	W	-	NE	NE	SW	1016	1015	-	1023	1017	1012
17	2,7	2,1	-	1,7	3,0	5,6	8,4	8,2	-	4,8	7,6	13,3	W	NW	-	SW	NE	W	1009	1014	-	1023	1021	1009
18	2,7	2,4	-	1,5	1,6	4,0	7,8	7,4	-	5,4	4,9	10,5	N	NE	-	W	NE	W	1009	1015	-	1023	1023	1010
19	3,2	2,2	-	1,6	2,1	2,6	11,9	8,3	-	6,7	6,0	9,5	SW	S	-	W	NE	SW	1008	1017	-	1020	1020	1016
20	6,4	2,3	-	3,9	3,0	3,4	12,8	9,2	-	9,4	6,8	14,8	W	SW	-	W	NE	W	1012	1018	-	1017	1018	1015
21	4,1	2,0	1,9	2,0	3,5	2,1	8,9	9,6	6,0	5,8	7,6	6,7	W	NW	SW	NE	NE	SW	1012	1017	1019	1020	1013	1015
22	2,7	2,2	2,1	3,1	3,1	1,2	7,5	9,4	7,5	8,4	8,8	3,2	NW	NW	W	NE	NE	SW	1010	1015	1017	1019	1009	1020
23	4,8	2,1	2,2	2,0	3,4	1,1	13,2	10,1	6,4	6,6	9,5	3,5	W	NW	SW	NE	NE	SW	1011	1015	-	1016	1015	1024
24	7,2	2,1	1,8	1,5	3,7	4,9	15,5	9,4	6,0	7,6	9,1	14,4	W	W	NE	SW	NE	W	1010	1015	1015	1010	1024	1020
25	4,0	1,9	1,6	3,1	1,5	2,7	9,3	7,5	6,5	10,5	4,1	7,3	SW	NW	S	SW	SW	NE	1009	1014	1017	1009	1026	1027
26	3,0	2,7	2,1	2,3	1,0	2,9	8,1	9,3	9,9	6,7	2,4	10,7	W	SW	S	SW	E	E	1012	1011	1021	1015	1028	1032
27	3,0	4,7	3,1	1,8	0,9	2,1	10,2	12,3	10,8	5,6	2,2	7,8	SW	NW	NE	E	SW	NE	1014	1016	1022	1017	1028	1032
28	2,7	3,5	2,7	4,0	0,8	1,3	7,6	8,3	7,9	7,3	2,4	3,2	W	W	NE	NE	SW	SW	1016	1017	1022	1020	1025	1028
29	4,2	2,5	2,8	3,1	1,0	2,5	9,1	6,2	8,5	6,7	2,4	7,7	W	W	NE	NE	SW	SW	1015	1015	1022	1021	1024	1020
30	2,6	2,4	2,0	2,8	1,0	5,6	7,8	8,2	7,6	6,8	2,4	11,7	W	W	NE	NE	SW	NW	1014	1013	1023	1018	1028	1017
31	4,4	1,8		3,4		2,9	10,1	7,5		6,2		5,3	W	SW		NE		SW	1012	1013		1017		1019
	MEDIA						MASSIMO GIORNALIERO						MEDIA						MEDIA					
I dec	3,2	2,7	-	2,3	2,3	3,3	13,8	11,7	-	13,7	12,0	14,5	SW	SW	-	SW	S	SW	1013	1014	-	1019	1013	1021
II dec	3,3	2,3	-	2,7	2,2	3,9	12,8	9,2	-	12,3	9,9	19,0	W	SW	-	SW	NE	SW	1012	1015	-	1019	1021	1016
III dec	3,9	2,5	2,2	2,7	2,0	2,7	15,5	12,3	10,8	10,5	9,5	14,4	W	W	SW	NE	NE	SW	1012	1015	1020	1016	1022	1023
mese	3,5	2,5	2,7	2,6	2,2	3,3	15,5	12,3	17,1	13,7	12,0	19,0	W	SW	SW	SW	NE	SW	1012	1015	-	1018	1019	1020

* sensore assente

Santa Lucia (OR) lat. 39°59' long. 08°37' alt. 14

G	temperatura minima						temperatura massima						temperatura media						temperatura superficiale min					
	lug	ago	set	ott	nov	dic	lug	ago	set	ott	nov	dic	lug	ago	set	ott	nov	dic	lug	ago	set	ott	nov	dic
1	13,5	13,2	22,0	13,6	14,5	8,3	28,5	29,1	38,9	30,1	23,3	18,9	21,2	22,5	28,0	21,3	18,0	12,2	14,7	13,8	21,0	11,7	12,8	7,5
2	13,6	16,9	23,7	13,7	11,3	7,7	30,1	33,7	38,9	29,4	24,7	19,4	22,5	25,2	28,7	20,3	17,7	12,4	15,2	16,1	23,0	12,8	9,9	6,5
3	13,5	17,7	19,9	10,5	13,2	7,7	32,5	31,7	37,2	28,8	24,7	19,2	23,6	25,4	28,0	19,9	18,9	12,9	14,7	17,3	20,2	10,2	12,8	6,3
4	18,7	17,2	19,3	13,6	18,6	9,6	30,2	31,7	26,7	27,6	24,0	17,5	23,8	24,4	21,9	19,8	21,2	12,6	18,4	17,9	19,5	12,9	17,3	9,7
5	17,4	15,7	19,3	11,5	12,9	13,7	29,3	30,3	30,0	28,4	25,5	18,0	23,7	24,2	24,0	19,3	18,5	15,4	18,0	16,3	19,3	10,7	13,3	12,2
6	15,7	18,8	-	13,3	12,4	12,6	30,6	34,7	-	28,5	14,0	17,2	23,4	26,0	-	19,3	13,2	14,9	16,5	18,7	-	12,5	12,9	12,2
7	16,9	17,8	-	12,5	13,1	13,8	35,1	34,4	-	25,7	17,7	17,8	27,0	25,9	-	18,2	15,2	15,4	16,5	18,4	-	12,6	12,6	12,5
8	19,1	18,2	-	9,9	12,2	9,1	37,3	33,7	-	24,3	16,3	17,7	26,7	25,4	-	17,1	14,0	14,2	18,6	18,7	-	9,5	12,4	9,1
9	19,5	17,0	-	9,6	11,7	7,7	32,7	26,8	-	23,7	20,9	18,1	25,5	22,5	-	16,8	15,4	11,9	19,0	17,2	-	8,0	11,5	7,3
10	19,2	13,5	-	6,3	9,9	6,7	39,2	29,3	-	23,9	21,0	17,1	27,2	22,4	-	15,5	14,5	11,7	18,2	14,1	-	5,5	9,9	6,6
11	19,8	16,4	-	11,6	9,7	10,0	38,2	31,7	-	26,2	18,4	16,0	27,6	23,8	-	18,3	13,7	12,8	20,2	16,2	-	10,9	9,7	9,5
12	20,8	14,9	-	13,5	10,7	9,3	39,2	31,3	-	26,8	20,9	15,7	28,4	22,8	-	19,6	15,0	12,3	20,8	14,8	-	12,8	10,2	8,2
13	21,6	13,3	-	12,9	8,8	9,1	40,5	30,7	-	25,9	19,6	17,1	27,7	22,8	-	18,9	13,6	13,5	21,4	14,0	-	12,8	8,3	8,0
14	16,8	17,1	-	11,7	6,3	10,9	28,5	35,6	-	26,1	18,8	18,2	23,6	25,4	-	18,5	11,8	14,6	17,5	17,1	-	11,1	6,0	10,9
15	14,3	16,3	-	10,8	6,9	7,3	29,7	33,6	-	22,9	18,1	18,5	22,1	24,6	-	16,0	11,9	13,0	15,7	17,0	-	8,8	6,5	7,6
16	12,5	15,6	-	8,8	10,8	5,5	30,1	32,8	-	23,0	20,9	16,6	22,5	24,8	-	15,5	14,5	12,9	13,3	17,0	-	5,9	10,1	6,1
17	15,6	-	-	7,9	8,1	9,9	35,3	-	-	24,0	21,0	14,3	26,1	-	-	15,0	13,9	12,1	16,0	-	-	5,9	7,3	8,2
18	17,5	-	-	6,9	9,8	6,1	31,7	-	-	23,5	20,1	12,7	24,7	-	-	15,1	13,9	9,4	18,5	-	-	5,5	8,9	6,1
19	14,4	20,3	-	9,5	10,9	1,9	30,9	38,1	-	26,8	18,0	10,1	22,6	28,1	-	17,2	13,7	5,0	15,4	18,9	-	7,3	9,9	2,8
20	16,5	19,8	-	10,4	12,0	1,9	26,9	36,8	-	20,0	21,0	13,9	22,2	27,8	-	15,1	15,5	8,1	16,3	18,5	-	9,4	11,7	2,5
21	15,7	18,7	9,3	7,6	12,3	6,2	28,7	35,9	27,3	21,7	19,9	14,6	22,4	27,4	18,3	14,2	15,1	10,4	16,7	18,7	9,1	7,4	12,4	4,8
22	14,4	18,7	9,8	10,0	12,5	3,7	31,2	38,1	27,7	23,7	18,8	15,5	24,2	27,9	19,2	16,7	14,4	8,1	15,3	18,1	9,1	9,3	11,6	3,3
23	18,8	19,6	12,5	11,3	11,7	2,1	28,5	38,5	28,0	24,2	17,3	15,3	23,5	28,5	19,5	17,3	14,9	7,5	19,1	18,9	12,2	10,1	10,9	1,8
24	15,1	19,9	12,9	13,3	12,2	5,1	25,9	38,9	29,0	26,4	19,2	14,5	21,7	27,2	20,0	20,0	15,4	10,1	16,2	19,1	12,2	12,9	11,6	5,2
25	18,1	19,0	16,9	15,4	9,4	2,7	26,1	38,5	28,6	26,1	19,7	15,2	22,2	28,1	22,4	20,4	13,6	9,3	18,1	18,6	15,5	16,0	8,5	2,6
26	18,4	20,1	14,9	11,7	7,9	2,1	26,8	39,3	29,3	22,9	19,2	13,1	21,6	29,4	21,8	16,6	12,5	7,7	18,9	19,3	14,6	11,5	7,2	1,3
27	18,1	15,3	12,5	11,4	8,7	4,8	28,6	30,1	30,1	24,4	19,4	14,6	22,6	24,1	21,6	17,3	13,0	9,2	18,3	16,1	12,4	10,8	7,4	3,1
28	16,0	12,7	15,7	14,4	10,7	3,2	27,7	28,3	30,6	26,8	17,9	15,3	21,7	20,7	22,2	20,1	13,6	7,9	16,4	14,1	14,3	13,5	10,0	1,8
29	14,5	13,2	15,0	15,1	7,7	3,5	28,5	29,5	30,1	25,1	19,7	13,2	21,8	22,0	22,1	19,6	12,8	7,8	14,8	14,3	13,3	14,7	7,5	2,4
30	12,8	14,9	14,9	14,5	7,1	4,4	29,3	28,5	30,2	22,6	18,6	13,0	21,6	21,6	21,5	18,0	12,2	10,5	13,5	15,9	13,5	13,8	6,1	4,5
31	15,2	17,3		13,3		9,5	29,5	36,2		22,1		16,0	22,3	25,5		17,5		12,7	15,8	16,5		12,2		9,6
	MEDIA						MEDIA						MEDIA						MEDIA					
I dec	16,7	16,6	-	11,4	13,0	9,7	32,5	31,5	-	27,0	21,2	18,1	24,6	24,1	-	19,2	17,1	13,9	14,7	13,8	-	5,5	9,9	6,3
II dec	17,0	16,7	-	10,4	9,4	7,2	33,1	33,8	-	24,5	19,7	15,3	25,0	25,3	-	17,5	14,5	11,2	13,3	14,0	-	5,5	6,0	2,5
III dec	16,1	17,2	13,4	12,6	10,0	4,3	28,2	34,7	29,1	24,2	19,0	14,6	22,2	26,0	21,3	18,4	14,5	9,4	13,5	14,1	9,1	7,4	6,1	1,3
mese	16,6	16,9	-	11,5	10,8	7,0	31,2	33,4	-	25,2	20,0	15,9	23,9	25,1	-	18,4	15,4	11,5	17,0	17,0	-	10,6	10,2	6,5

G	temperatura suolo -10 media						eliofania						radiazione globale						precipitazione totale					
	lug	ago	set	ott	nov	dic	lug	ago	set	ott	nov	dic	lug	ago	set	ott	nov	dic	lug	ago	set	ott	nov	dic
1	29,0	27,8	30,6	24,6	19,5	14,5	13,6	12,4	6,2	10,0	7,7	6,9	30,3	28,0	15,5	16,8	9,8	7,2	0,0	0,0	0,0	0,0	0,0	0,2
2	28,7	28,8	29,8	24,7	19,4	14,0	12,8	12,1	3,2	10,0	8,9	7,7	27,8	26,5	10,3	16,9	11,4	8,1	0,0	0,0	0,0	0,0	0,0	0,2
3	29,0	28,5	30,3	24,4	19,6	14,7	13,8	5,8	4,1	10,0	6,4	6,3	29,1	18,1	12,0	16,9	10,1	7,8	0,0	0,0	8,0	0,0	0,0	1,6
4	28,1	29,0	28,2	24,9	20,4	14,2	0,2	12,1	4,4	10,0	2,1	0,8	7,0	26,9	13,2	16,8	6,4	3,0	3,8	0,0	7,4	0,0	0,0	10,0
5	28,0	29,0	27,5	24,4	18,9	14,8	11,2	12,2	10,5	9,9	4,0	2,1	27,1	27,0	22,0	16,6	7,4	3,6	0,0	0,0	0,0	0,2	45,6	12,4
6	28,0	30,1	27,1	24,5	17,6	14,9	13,6	11,2	2,5	7,9	0,0	6,6	29,9	23,6	4,8	12,4	0,9	7,8	0,0	0,0	0,0	0,0	38,2	0,2
7	29,0	30,2	26,5	23,8	16,9	14,7	12,4	11,6	2,1	2,5	0,5	3,7	25,4	26,3	4,2	6,3	3,4	6,1	0,2	0,0	0,0	0,2	14,8	0,0
8	29,7	30,4	26,9	23,0	16,5	14,8	11,2	11,9	1,9	7,5	0,0	5,2	21,8	26,4	4,0	14,6	2,1	7,2	0,0	0,0	0,0	1,4	19,4	0,0
9	30,6	29,5	27,5	22,4	17,2	14,4	12,5	11,7	2,0	9,1	8,7	4,5	29,7	27,2	4,1	15,7	10,7	6,6	0,0	0,0	0,0	0,0	1,8	0,0
10	30,6	29,1	27,5	21,3	17,0	13,8	9,1	12,1	2,2	9,6	8,4	5,9	16,5	27,1	4,4	15,9	10,3	6,4	0,0	0,0	0,2	0,0	0,2	0,2
11	31,3	29,2	28,0	22,7	16,5	14,2	10,3	12,1	2,2	6,6	2,1	0,1	20,1	26,7	4,2	10,9	5,8	2,3	0,0	0,0	0,0	0,0	0,4	0,4
12	31,6	29,0	27,8	23,5	16,5	14,3	10,2	12,1	2,1	9,8	8,6	1,3	19,3	27,1	3,8	15,4	10,2	3,9	0,0	0,0	0,0	0,0	0,0	8,6
13	31,6	28,8	27,3	23,5	16,0	13,9	9,0	12,0	2,3	8,8	8,6	2,8	20,5	26,4	4,2	14,5	10,3	4,9	0,0	0,0	0,0	0,0	0,0	1,2
14	31,1	28,9	27,8	22,5	15,0	14,6	12,7	6,7	2,2	9,5	7,4	2,1	29,6	17,8	4,1	14,8	9,2	4,2	0,0	0,0	0,0	0,0	0,2	0,4
15	30,0	29,1	28,1	20,9	14,4	14,6	13,1	11,7	2,2	9,7	3,3	4,8	29,3	25,5	4,1	15,2	6,7	5,9	0,0	0,0	0,0	0,0	0,0	0,2
16	29,6	29,5	28,4	20,0	14,9	13,6	13,3	11,7	2,2	9,5	4,8	1,4	29,5	25,9	4,1	13,6	8,2	4,0	0,0	0,0	0,0	0,0	0,0	0,6
17	30,1	30,0	28,1	20,1	14,9	13,5	13,2	8,7	2,2	9,6	5,3	4,1	29,1	21,4	4,0	14,7	8,4	5,5	0,0	0,0	0,0	0,0	0,8	1,0
18	30,5	30,6	27,6	20,0	15,2	12,2	13,0	5,2	1,6	9,5	7,8	1,6	28,4	9,8	3,5	14,4	9,1	4,1	0,0	0,0	2,4	0,0	0,0	2,6
19	29,9	30,9	25,9	20,5	14,9	11,2	10,6	8,4	1,3	9,4	1,6	2,4	27,1	16,4	2,8	13,9	4,8	4,6	0,0	0,0	0,4	0,0	4,2	5,8
20	29,3	31,0	24,9	20,0	15,4	10,8	11,1	11,3	5,8	8,1	7,4	2,0	28,5	24,0	8,8	13,3	8,0	3,4	0,0	0,0	0,2	5,0	0,0	22,6
21	29,6	31,0	24,4	19,1	15,2	11,3	12,9	11,4	10,8	9,1	0,7	7,1	29,4	24,4	19,7	13,5	3,3	7,5	0,0	0,0	0,0	0,2	21,8	0,0
22	29,0	30,9	24,5	19,1	15,8	11,0	10,3	10,3	10,8	8,2	3,3	7,8	22,7	20,6	19,4	13,1	6,3	7,8	0,0	0,0	0,0	0,0	7,4	0,2
23	29,7	31,0	25,0	19,7	15,4	10,2	11,4	10,2	10,6	8,8	0,0	7,8	28,0	20,1	18,6	13,2	3,5	7,9	0,0	0,0	0,0	0,0	1,2	0,2
24	29,0	31,2	24,5	20,3	15,7	10,6	8,5	10,1	6,0	7,6	3,9	2,2	23,6	20,2	11,4	11,0	6,3	5,0	0,0	0,0	0,2	0,0	0,0	0,0
25	28,4	31,1	25,0	20,7	15,3	10,4	10,6	9,7	6,3	3,8	8,3	7,8	26,7	18,8	14,2	8,8	8,8	8,0	0,0	0,0	0,0	13,6	0,0	0,0
26	27,9	30,8	25,5	20,4	14,7	9,7	4,7	10,4	10,2	7,8	8,2	7,8	15,4	20,4	17,9	11,2	8,8	8,1	6,6	0,0	0,0	0,0	0,2	0,0
27	26,4	30,8	24,8	18,9	14,4	9,7	4,1	11,4	6,7	5,7	7,7	7,5	13,8	25,1	14,8	9,1	8,2	7,7	0,4	0,0	0,0	0,0	0,2	0,0
28	26,9	29,5	24,9	19,2	14,6	9,6	12,6	11,2	8,4	8,2	2,0	7,8	28,0	24,9	15,5	11,5	4,6	7,9	0,0	0,0	0,0	0,0	0,0	0,0
29	27,0	29,0	24,9	19,5	14,5	9,6	11,8	11,2	9,6	2,2	8,1	0,9	26,6	24,6	16,4	5,9	8,2	3,3	0,0	0,0	0,0	0,0	0,0	1,4
30	26,8	27,9	25,0	19,6	14,0	10,1	10,2	3,4	9,4	2,3	7,5	0,6	23,1	10,7	16,3	6,3	8,1	2,6	0,0	0,0	0,0	0,6	0,0	0,8
31	27,5	28,5		19,0		11,3	10,4	11,0		1,5		2,2	25,2	22,6		6,3		6,0	0,0	0,0		0,0		5,8
	MEDIA						MEDIA						MEDIA						TOTALE					
I dec	29,1	29,2	28,2	23,8	18,3	14,5	11,0	11,3	3,9	8,6	4,7	5,0	24,4	25,7	9,4	14,9	7,2	6,4	4,0	0,0	15,6	1,8	120,	24,8
II dec	30,5	29,7	27,4	21,4	15,4	13,3	11,6	10,0	2,4	9,1	5,7	2,3	26,1	22,1	4,4	14,1	8,1	4,3	0,0	0,0	3,0	5,0	5,6	43,4
III dec	28,0	30,1	24,8	19,6	15,0	10,3	9,8	10,0	8,9	5,9	5,0	5,4	23,9	21,1	16,4	10,0	6,6	6,5	7,0	0,0	0,2	14,4	30,8	8,4
mese	29,2	29,7	26,8	21,5	16,2	12,6	10,8	10,4	5,1	7,8	5,1	4,2	24,8	22,9	10,1	12,9	7,3	5,8	11,0	0,0	18,8	21,2	156,	76,6

Santa Lucia (OR) lat. 39°59' long. 08°37' alt. 14

G	precipitazione max oraria						umidità relativa media						bagnatura fogliare						evapotraspirazione					
	lug	ago	set	ott	nov	dic	lug	ago	set	ott	nov	dic	lug	ago	set	ott	nov	dic	lug	ago	set	ott	nov	dic
1	0,0	0,0	0,0	0,0	0,0	0,2	61	66	46	54	75	92	10,5	11,8	2,2	12,4	11,4	16,7	5,9	5,3	5,2	3,8	1,7	0,7
2	0,0	0,0	0,0	0,0	0,0	0,2	58	61	52	68	78	90	9,2	11,3	3,2	14,4	12,3	16,3	5,8	5,9	4,3	3,5	1,7	0,8
3	0,0	0,0	4,6	0,0	0,0	1,4	56	58	59	77	74	90	9,9	8,8	10,4	14,7	7,6	15,6	6,0	4,7	4,9	2,9	1,9	0,7
4	1,6	0,0	3,2	0,0	0,0	2,2	59	69	78	80	66	99	9,2	12,0	17,4	15,4	0,0	19,4	3,0	5,8	2,9	2,8	2,4	0,5
5	0,0	0,0	0,0	0,2	24,2	7,4	70	69	71	81	79	82	13,9	10,9	11,5	15,1	9,8	8,2	5,4	5,5	4,6	2,7	2,3	0,9
6	0,0	0,0	0,0	0,0	4,8	0,2	71	65	-	81	100	64	12,2	10,7	6,7	14,3	24,0	0,9	5,9	5,5	3,3	2,4	0,4	2,2
7	0,2	0,0	0,0	0,2	5,0	0,0	53	65	-	71	94	69	6,4	11,7	-	7,4	24,0	0,0	5,8	5,8	2,8	1,9	0,7	2,1
8	0,0	0,0	0,0	1,4	4,8	0,0	53	62	-	63	94	76	5,3	6,6	-	7,3	24,0	7,2	6,5	5,9	2,8	3,4	0,7	1,6
9	0,0	0,0	0,0	0,0	1,0	0,0	66	53	-	64	90	91	11,1	2,4	-	10,7	16,5	16,4	6,3	6,4	1,7	3,1	1,2	0,6
10	0,0	0,0	0,2	0,0	0,2	0,2	43	64	-	70	90	93	4,2	11,4	-	14,5	16,5	18,4	6,0	5,3	2,0	2,5	1,1	0,6
11	0,0	0,0	0,0	0,0	0,2	0,2	50	60	-	81	96	99	3,9	11,9	-	16,4	17,6	24,0	5,6	5,8	2,4	2,0	0,8	0,5
12	0,0	0,0	0,0	0,0	0,0	3,8	47	60	-	82	79	93	1,8	10,3	-	15,8	8,6	18,6	5,8	5,7	1,6	2,4	1,3	0,5
13	0,0	0,0	0,0	0,0	0,0	0,6	53	59	-	84	72	83	5,1	10,2	-	17,0	2,6	8,1	7,6	5,3	1,6	2,3	1,7	1,0
14	0,0	0,0	0,0	0,0	0,2	0,2	56	53	-	67	81	91	7,3	8,4	-	8,0	12,4	18,4	6,4	5,0	1,6	3,0	1,1	0,8
15	0,0	0,0	0,0	0,0	0,0	0,2	53	63	-	52	78	89	7,3	10,4	-	0,2	7,7	13,5	6,3	5,8	1,7	4,2	1,0	0,6
16	0,0	0,0	0,0	0,0	0,0	0,6	58	64	-	55	67	84	10,2	10,2	-	6,5	0,0	17,1	6,1	5,7	1,6	3,0	1,9	0,9
17	0,0	0,0	0,0	0,0	0,6	0,6	53	-	-	67	80	61	8,6	6,4	-	11,6	9,0	17,8	6,8	4,4	2,0	2,7	1,3	2,3
18	0,0	0,0	2,4	0,0	0,0	0,6	55	-	-	74	77	62	6,0	0,3	-	13,4	6,7	20,7	6,4	3,7	1,4	2,0	1,2	1,9
19	0,0	0,0	0,4	0,0	2,6	2,6	60	48	-	75	85	92	11,8	5,4	-	13,9	11,9	22,5	5,9	6,1	2,5	2,2	1,1	0,6
20	0,0	0,0	0,2	3,6	0,0	8,0	53	51	-	76	81	90	5,3	4,8	-	11,1	0,1	22,8	6,3	6,1	3,3	2,0	1,4	0,4
21	0,0	0,0	0,0	0,2	9,0	0,0	60	56	72	78	88	72	9,9	10,4	13,8	13,7	10,5	16,8	6,1	5,8	3,4	1,9	1,2	1,2
22	0,0	0,0	0,0	0,0	1,6	0,2	55	47	76	67	90	86	6,2	3,7	14,6	14,9	16,1	17,5	5,2	5,8	3,2	2,4	1,0	0,6
23	0,0	0,0	0,0	0,0	0,4	0,2	55	49	80	73	81	88	3,2	3,8	15,2	14,7	7,4	18,2	6,5	5,7	3,1	2,2	1,1	0,5
24	0,0	0,0	0,2	0,0	0,0	0,0	53	48	72	71	75	79	2,0	3,3	15,3	14,4	0,0	18,0	5,7	5,9	2,4	2,3	1,7	1,0
25	0,0	0,0	0,0	10,0	0,0	0,0	55	42	73	74	80	69	5,8	0,0	14,7	14,7	6,3	17,5	6,3	5,3	3,1	2,5	1,2	1,2
26	2,4	0,0	0,0	0,0	0,2	0,0	79	41	76	85	88	69	16,8	0,0	14,3	15,5	15,9	19,6	3,4	6,7	3,3	1,6	0,8	1,3
27	0,4	0,0	0,0	0,0	0,2	0,0	74	56	66	65	88	73	15,1	6,9	12,5	7,2	16,5	19,9	3,2	5,9	3,2	2,1	0,8	1,3
28	0,0	0,0	0,0	0,0	0,0	0,0	71	60	63	69	85	85	12,0	8,9	15,3	4,3	8,9	19,5	5,2	5,0	3,5	2,8	0,9	0,6
29	0,0	0,0	0,0	0,0	0,0	0,8	66	64	65	75	86	91	10,6	11,6	13,1	7,5	13,7	24,0	5,2	5,1	3,7	1,7	0,8	0,5
30	0,0	0,0	0,0	0,2	0,0	0,4	69	73	56	83	89	81	11,9	15,0	10,8	15,8	16,1	24,0	4,7	2,6	3,5	1,3	0,7	1,0
31	0,0	0,0		0,0		2,2	66	54		78		91	11,4	6,6		13,9		24,0	5,1	5,2		1,5		1,1
	MASSIMO ORARIO						MEDIA						MEDIA						MEDIA					
I dec	1,6	0,0	4,6	1,4	24,2	7,4	59	63	-	71	84	85	9,2	9,8	-	12,6	14,6	11,9	5,7	5,6	3,5	2,9	1,4	1,1
II dec	0,0	0,0	2,4	3,6	2,6	8,0	54	57	-	71	79	84	6,7	7,8	-	11,4	7,7	18,4	6,3	5,4	2,0	2,6	1,3	0,9
III dec	2,4	0,0	0,2	10,0	9,0	2,2	64	54	70	74	85	80	9,6	6,4	14,0	12,4	11,1	19,9	5,2	5,4	3,2	2,0	1,0	0,9
mese	2,4	0,0	4,6	10,0	24,2	8,0	59	58	-	72	83	83	8,5	7,9	-	12,1	11,1	16,8	5,7	5,4	2,9	2,5	1,2	1,0

G	velocità media vento						velocità massima vento						direzione prevalente vento						pressione atmosferica media					
	lug	ago	set	ott	nov	dic	lug	ago	set	ott	nov	dic	lug	ago	set	ott	nov	dic	lug	ago	set	ott	nov	dic
1	2,7	2,0	1,7	1,7	1,6	0,8	7,6	7,1	4,9	6,2	5,3	2,8	W	W	NE	NE	NE	NE	1015	1013	1012	1021	1017	1028
2	2,1	1,9	1,8	1,8	1,2	1,2	7,2	8,0	5,1	7,3	4,3	3,9	W	NE	NE	W	E	NE	1012	1016	1011	1020	1016	1022
3	1,6	2,0	2,5	1,7	2,4	1,1	8,0	6,6	8,8	7,7	7,7	4,1	W	SW	W	W	E	NE	1011	1018	1013	1020	1012	1021
4	1,3	2,9	1,5	1,7	2,8	1,1	5,5	11,5	8,0	6,6	11,6	5,4	E	W	NE	W	E	SW	1014	1015	1015	1020	-	1021
5	2,5	2,6	2,6	1,3	3,3	3,3	8,7	9,8	7,9	5,1	11,1	8,9	W	W	NW	NE	SE	W	1014	1014	1019	1019	-	1017
6	2,1	1,8	-	1,5	1,5	3,7	7,9	5,2	-	5,5	4,7	9,3	SW	SW	-	W	E	NW	1014	1012	-	1017	1006	1020
7	1,7	1,8	-	3,0	2,0	3,8	6,4	6,0	-	9,0	5,8	9,1	SW	SW	-	NW	SE	W	1012	1011	-	1013	1012	1025
8	2,1	2,5	-	3,0	1,5	3,0	6,4	10,7	-	10,8	4,9	9,4	NE	W	-	NW	NE	W	1012	1013	-	1011	1016	1026
9	2,0	4,0	-	3,0	1,1	0,8	6,9	10,7	-	9,4	3,7	4,1	W	NW	-	NW	NE	NE	1016	1017	-	1014	1018	1024
10	-	2,0	-	1,6	0,9	0,6	-	7,4	-	6,6	4,2	2,4	-	W	-	W	W	NE	1014	1018	-	1020	1017	1020
11	1,4	2,3	-	1,4	0,7	0,7	5,7	7,1	-	5,5	3,1	2,8	W	W	-	NE	NE	NE	1012	1018	-	1018	1020	1019
12	1,6	2,5	-	1,2	1,9	1,1	7,3	9,3	-	4,8	7,2	5,7	NE	W	-	SW	NE	W	1011	1015	-	1017	1025	1019
13	3,2	2,0	-	1,8	2,1	1,5	9,7	8,3	-	7,2	5,6	6,8	W	W	-	W	NE	SW	1009	1011	-	1014	1026	1022
14	3,4	1,7	-	3,8	1,1	2,1	8,8	6,6	-	11,6	3,9	6,6	W	W	-	NE	NE	SW	1016	1010	-	1015	1022	1021
15	2,7	2,5	-	4,6	1,6	1,5	8,0	8,8	-	9,9	5,2	9,4	NW	W	-	NE	NE	NW	1018	1012	-	1019	1015	1023
16	2,4	2,5	-	2,6	2,3	4,0	8,9	9,0	-	6,8	5,9	12,8	W	W	-	NE	NE	SW	1015	1015	-	1020	1015	1015
17	2,1	-	-	1,9	1,5	5,2	6,0	-	-	5,5	4,1	13,0	W	-	-	NE	NE	NW	1009	-	-	1021	1020	1011
18	2,6	-	-	1,3	1,4	3,8	9,0	-	-	4,8	4,7	10,4	W	-	-	NE	NE	NW	1008	-	-	1021	1021	1012
19	2,3	-	-	1,4	2,4	1,2	8,3	-	-	4,1	6,7	5,9	SW	-	-	NE	NE	NE	1008	1016	-	1018	1018	1017
20	3,6	1,7	-	2,6	2,7	3,3	10,9	5,6	-	9,1	5,8	15,9	NW	SW	-	NW	NE	NW	1013	1018	-	1016	1017	1017
21	2,5	1,8	1,9	1,6	2,8	2,1	8,2	5,7	7,7	5,2	9,4	7,6	NW	SW	W	NE	NE	NW	1011	1016	1017	1018	1011	1016
22	2,2	1,8	2,0	2,3	3,4	0,8	7,9	6,9	7,6	5,2	9,1	3,5	W	NE	W	NE	NE	NE	1009	1015	1015	1017	1007	1020
23	3,1	1,6	1,5	1,7	2,3	0,8	10,7	6,0	5,6	5,2	7,4	5,1	W	NE	NE	NE	NE	NE	1011	1015	1014	1014	1013	1023
24	3,6	1,9	1,2	2,2	3,5	4,0	9,0	7,4	4,4	6,1	7,4	13,6	W	NE	NE	NE	NE	NW	1011	1014	1013	1008	1022	1022
25	3,9	1,5	1,9	2,4	1,5	2,0	11,5	8,2	5,5	8,0	5,0	6,7	W	NE	NE	SE	NE	NE	1010	1013	1016	1008	1025	1026
26	1,5	2,2	1,6	1,3	0,7	2,9	5,2	9,1	8,2	4,9	3,0	9,5	SW	SW	W	NE	NE	NE	1013	1010	1019	1014	1026	1031
27	1,5	3,4	2,1	2,1	0,8	2,7	6,4	10,9	7,2	6,0	2,4	9,7	SW	NW	NE	E	NE	NE	1014	1015	1020	1015	1026	1031
28	2,6	2,4	1,7	2,3	2,0	0,9	9,9	8,7	7,6	6,4	5,1	3,6	W	NW	NE	NE	NE	NE	1016	1017	1020	1018	1024	1028
29	2,1	2,5	1,8	2,1	0,9	1,6	7,8	10,3	6,1	4,7	4,0	9,6	W	W	E	NE	E	NE	1016	1015	1020	1019	1024	1021
30	2,1	1,5	1,7	1,1	0,8	5,1	7,5	5,2	5,6	3,6	4,2	16,0	W	W	E	NE	W	NW	1014	1013	1021	1017	1028	1018
31	2,0	1,5		1,5		4,3	7,2	7,4		4,0		11,6	NW	NE		NE		NW	1013	1012		1016		1020
	MEDIA						MASSIMO GIORNALIERO						MEDIA						MEDIA					
I dec	2,0	2,4	-	2,0	1,8	1,9	8,7	11,5	-	10,8	11,6	9,4	NE	W	-	NE	E	NE	1013	1015	-	1018	1014	1022
II dec	2,6	2,0	-	2,3	1,8	2,4	10,9	9,3	-	11,6	7,2	15,9	W	W	-	NE	NE	NW	1012	1014	-	1018	1020	1017
III dec	2,5	2,0	1,7	1,9	1,9	2,5	11,5	10,9	8,2	8,0	9,4	16,0	W	NE	NE	NE	NE	NW	1013	1014	1018	1015	1020	1023
mese	2,3	2,1	-	2,0	1,8	2,3	11,5	11,5	-	11,6	11,6	16,0	W	W	-	NE	NE	NW	1013	1014	-	1017	1018	1021

In questo inserto sono riportati i valori giornalieri delle principali grandezze rilevate dalle stazioni della Rete Agrometeorologica Nazionale (RAN) nel primo semestre del 2011, e i relativi valori giornalieri di evapotraspirazione di riferimento, calcolati secondo la formula di Penman-Monteith.
Attualmente la RAN consta di 42 stazioni (vedi Figura a pag. 7 e Tab. 1 in questa pagina).
In Tab. 2 è riportato l'elenco completo delle grandezze misurate dalle stazioni della RAN e i relativi tempi e modalità di acquisizione.

Tab. 1 Stazioni della Rete Agrometeorologica Nazionale

CODICE	STAZIONE	COMUNE	PR	ALT	LAT	LONG	SITUAZIONE
507	Vercelli	Vercelli	VC	134	45°19'	08°22'	Attiva dal 2007
197	Verzuolo	Verzuolo	CN	420	44°36'	07°29'	Attiva dal 1995
198	Carpeneto	Carpeneto	AL	230	44°41'	08°37'	Attiva dal 1993
199	Piubega	Piubega	MN	40	45°13'	10°32'	Attiva dal 1992
200	Montanaso Lombardo	Montanaso Lombardo	LO	83	45°20'	09°27'	Attiva dal 1991
201	Vigalzano	Pergine Valsugana	TN	539	46°04'	11°14'	Attiva dal 1999
202	Susegana	Susegana	TV	67	45°51'	12°16'	Attiva dal 1991
505	Rovigo	Rovigo	RO	5	45°04'	11°56'	Attiva dal 2006
204	Cividale	Cividale del Friuli	UD	130	46°05'	13°25'	Attiva dal 1997
205	Fiume Veneto	Fiume Veneto	PN	19	45°55'	12°43'	Attiva dal 1996
506	Albenga	Albenga	SV	8	44°04'	08°12'	Attiva dal 2006
504	Gualdo	Gualdo	FE	6	44°47'	11°43'	Attiva dal 2006
503	Cesena	Cesena	FC	46	44°07'	12°12'	Attiva dal 2006
208	San Casciano	San Casciano	FI	230	43°40'	11°09'	Attiva dal 1993
209	San Piero a Grado	Pisa	PI	3	43°40'	10°21'	Attiva dal 1993
502	Pomarance	Pomarance	PI	326	43°17'	10°45'	Attiva dal 2005
210	Santa Fista	Città di Castello	PG	311	43°31'	12°08'	Attiva dal 1992
211	Marsciano	Marsciano	PG	229	43°00'	12°18'	Attiva dal 1992
224	Potenza Picena	Potenza Picena	MC	119	43°22'	13°38'	Attiva dal 2005
213	Monsampolo	Monsampolo del Tronto	AP	43	42°53'	13°48'	Attiva dal 1992
214	Caprarola	Caprarola	VT	650	42°20'	12°11'	Attiva dal 1992
225	Monterotondo	Monterotondo	RM	51	42°05	12°38'	Attiva dal 2005
215	Roma Collegio Romano	Roma	RM	58	41°54'	12°29'	Attiva dal 1998
216	Borgo S. Michele	Latina	LT	12	41°27'	12°54'	Attiva dal 1995
221	Paliano	Frosinone	FR	263	41°49'	13°01'	Attiva dal 2004
217	Castel di Sangro	Castel di Sangro	AQ	810	41°45'	14°16'	Attiva dal 1998
218	Campochiaro	Campochiaro	CB	502	41°28'	14°32'	Attiva dal 1992
222	Castel Volturno	Caserta	CE	4	41°03'	13°59'	Attiva dal 2004
219	Piano Cappelle	Benevento	BN	152	41°07'	14°50'	Attiva dal 1993
501	Torella dei Lombardi	Torella dei Lombardi	AV	564	40°56'	15°03'	Attiva dal 2005
220	Pontecagnano	Pontecagnano	SA	29	40°37'	14°52'	Attiva dal 1995
223	Palo del Colle	Palo del Colle	BA	191	41°03'	16°38'	Attiva dal 1991
226	Turi	Turi	BA	230	40°55'	17°01'	Attiva dal 1991
207	Genzano di Lucania	Genzano di Lucania	PZ	572	40°50'	16°02'	Attiva dal 2003
227	Aliano	Aliano	MT	250	40°17'	16°19'	Attiva dal 1998
228	Matera	Matera	MT	370	40°39'	16°37'	Attiva dal 1999
229	Sibari	Cassano Jonico	CS	10	39°44'	16°27'	Attiva dal 1993
230	Pietranera	Santo Stefano Quisquina	AG	158	37°30'	13°31'	Attiva dal 1991
231	Santo Pietro	Caltagirone	CT	313	37°07'	14°32'	Attiva dal 1991
232	Libertinia	Ramacca	CT	183	37°33'	14°35'	Attiva dal 1992
233	Chilivani	Ozieri	SS	216	40°37'	08°56'	Attiva dal 1992
234	Santa Lucia	Zeddiani	OR	14	39°59'	08°37'	Attiva dal 1992

Tab. 2 Configurazione delle stazioni della Rete Agrometeorologica Nazionale

GRANDEZZA	ALTEZZA DEI SENSORI	UNITA' DI MISURA	TIPO DI MISURA	INTERVALLO DI ACQUISIZIONE	MINIMI E MASSIMI
Temperatura aria	2 m	°C	istantanea	60'	si
Temperatura aria *	50 cm	°C	istantanea	60'	si
Temperatura superficiale aria	5 cm	°C	istantanea	60'	si
Umidità relativa	2 m	%	istantanea	60'	si
Umidità relativa *	50 cm	%	istantanea	60'	si
Precipitazione	2 m	mm	totale	10'	no
Velocità del vento *	2 m	$m \cdot s^{-1}$	media	10'	no
Velocità del vento	10 m	$m \cdot s^{-1}$	media	10'	no
Direzione del vento	10 m	0 - 360°	istantanea	10'	no
Pressione atmosferica		hPa	istantanea	60'	si
Radiazione globale		$MJ \cdot m^{-2}$	totale	60'	no
Eliofania		ore	totale	60'	no
Flusso di calore *	-5 cm	$MJ \cdot m^{-2}$	totale	60'	no
Temperatura suolo	-10 cm	°C	istantanea	180'	si
Temperatura suolo *	-50 cm	°C	istantanea	180'	si
Evaporazione classe A PAN*		mm	totale	180'	no
Bagnatura fogliare	2 m	ore	totale	60'	no

(*) dati non pubblicati nel bollettino

Gelate

STAZIONI	Valori climatici							II semestre 2011				
	percentuali di giorni con gelo						n giorni con Tmin ≤ 0	n giorni con Tmin ≤ 0	prima gelata verificatasi			
	Lug	Ago	Set	Ott	Nov	Dic			Data di inizio	Durata in giorni	Tmin	Tmin del giorno precedente alla gelata
TORINO CASELLE	0	0	0	2	30	70	32	3	19/11/2011	1	0,0	0,4
VERCELLI	-	-	-	-	-	-	-	40	16/10/2011	1	0,0	3,2
VERZUOLO	0	0	0	1	11	34	16	6	15/12/2011	1	-0,1	1,8
CARPENETO	0	0	0	1	15	36	15	12	20/11/2011	1	-0,4	1,6
ORIO AL SERIO	0	0	0	0	14	52	20	16	16/11/2011	1	-0,5	2,2
BRESCIA GHEDI	0	0	0	1	21	57	24	28	14/11/2011	1	-1,2	0,7
PIUBEGA	0	0	0	1	24	49	24	28	14/11/2011	1	-0,3	0,5
MONTANASO LOMBARDO	0	0	0	1	17	49	21	25	17/11/2011	2	-0,4	1,3
VIGALZANO	0	0	0	0	28	65	29	38	15/11/2011	9	-2,2	0,4
VERONA VILLAFRANCA	0	0	0	1	18	55	23	26	17/11/2011	4	-2,0	0,4
VICENZA	0	0	0	1	21	57	24	-	-	-	-	-
SUSEGANA	0	0	0	1	21	56	25	22	18/11/2011	4	-4,8	0,5
VENEZIA TESSERA	0	0	0	0	13	48	19	19	18/11/2011	3	-1,8	0,9
ROVIGO	-	-	-	-	-	-	-	29	14/11/2011	1	-0,9	0,7
CIVIDALE	0	0	0	2	11	35	16	11	22/11/2011	1	-0,3	0,1
TRIESTE	0	0	0	0	1	7	2	0				
FIUME VENETO	0	0	0	0	20	48	21	28	15/11/2011	1	-0,3	0,8
ALBENGA	-	-	-	-	-	-	-	1	20/12/2011	1	-0,1	0,9
GENOVA SESTRI	0	0	0	0	0	2	1	0				
SARZANA LUNI	0	0	0	0	3	13	5	2	20/12/2011	2	-0,8	1,6
PIACENZA	0	0	0	1	17	56	23	31	15/11/2011	6	-2,6	1,0
GUALDO	-	-	-	-	-	-	-	31	14/11/2011	1	-0,3	1,4
BOLOGNA B. PANIGALE	0	0	0	0	10	42	16	24	15/11/2011	6	-4,2	0,1
CESENA	-	-	-	-	-	-	-	14	16/11/2011	1	-2,8	1,1
RIMINI	0	0	0	0	7	30	11	22	15/11/2011	2	-2,4	1,0
SAN CASCIANO	0	0	0	0	4	12	5	7	19/12/2011	5	-3,6	0,2
SAN PIERO A GRADO	0	0	0	0	8	20	9	15	16/11/2011	1	-0,3	0,6
POMARANCE	-	-	-	-	-	-	-	0				
AREZZO	0	0	0	3	21	39	20	27	18/10/2011	1	0,0	1,4
RADICOFANI	0	0	0	1	8	27	10	8	17/12/2011	5	-3,2	5,0
GROSSETO	0	0	0	0	4	15	6	10	18/12/2011	7	-4,2	0,6
SANTA FISTA	0	0	0	2	24	43	22	32	17/10/2011	2	-1,3	2,0
MARSCIANO	0	0	0	0	11	28	13	23	14/11/2011	8	-4,0	3,0
FRONTONE	0	0	0	0	4	20	8	5	18/12/2011	5	-1,2	3,0
FALCONARA	0	0	0	0	6	23	9	4	18/12/2011	1	-0,5	6,7
POTENZA PICENA	0	0	0	0	2	16	6	2	20/12/2011	2	-0,5	2,3
MONSAMPOLO	0	0	0	0	2	16	6	6	18/12/2011	1	-0,3	1,1
CAPRAROLA	0	0	0	0	5	16	7	3	18/12/2011	3	-1,6	0,8
MONTEROTONDO	0	0	0	0	0	3	1	17	15/11/2011	7	-1,8	0,8
ROMA COLLEGIO ROMANO	0	0	0	0	0	3	1	0				
ROMA CIAMPINO	0	0	0	0	2	12	4	0				
BORGO SAN MICHELE	0	0	0	0	4	12	5	9	20/12/2011	5	-2,1	1,0
FROSINONE	0	0	0	0	11	36	14	15	15/11/2011	7	-1,2	2,0
PALIANO	0	0	0	2	24	43	22	29	16/10/2011	1	-1,2	1,4
CASTEL DI SANGRO	0	0	1	21	43	72	41	44	09/10/2011	1	-1,5	0,2
PESCARA	0	0	0	0	3	15	6	8	17/12/2011	2	-1,3	7,4
CAMPOCHIARO	0	0	0	10	35	51	31	33	18/10/2011	1	-1,9	0,7
TERMOLI	0	0	0	0	0	0	0	0				
CASTEL VOLTURNO	0	0	0	0	6	20	9	3	20/12/2011	1	-0,8	2,4
PIANO CAPPELLE	0	0	0	0	6	20	9	9	19/11/2011	1	-0,1	1,3
NAPOLI CAPODICHINO	0	0	0	0	1	5	2	1	23/12/2011	1	-0,3	2,5
TORELLA DEI LOMBARDI	0	0	0	0	4	13	5	5	18/12/2011	5	-1,2	1,3
PONTECAGNANO	0	0	0	0	4	13	5	0				
FOGGIA AMENDOLA	0	0	0	0	2	9	4	4	18/12/2011	1	-0,4	2,8
PALO DEL COLLE	0	0	0	0	2	21	7	5	18/12/2011	1	-1,7	2,4
TURI	0	0	0	0	2	16	6	2	20/12/2011	2	-1,8	3,5
MARINA DI GINOSA	0	0	0	0	0	2	1	0				
BRINDISI	0	0	0	0	0	0	0	0				
S. MARIA DI LEUCA	0	0	0	0	0	0	0	0				
LECCE	0	0	0	0	0	4	1	5	21/12/2011	1	-0,2	2,0
GENZANO DI LUCANIA	0	0	0	1	5	19	7	2	20/12/2011	1	-0,3	1,6
ALIANO	0	0	0	0	13	32	14	15	17/10/2011	1	-0,4	1,2
MATERA	0	0	0	1	5	19	7	13	19/11/2011	2	-1,1	0,6
BONIFATI	0	0	0	0	0	2	1	0				
SIBARI	0	0	0	0	1	8	3	1	24/12/2011	1	-0,1	0,9
LAMEZIA TERME	0	0	0	0	1	2	1	3	23/12/2011	2	-1,2	0,6
REGGIO CALABRIA	0	0	0	0	0	0	0	-	-	-	-	-
TRAPANI BIRGI	0	0	0	0	0	0	0	0				
PALERMO PUNTA RAISI	0	0	0	0	0	0	0	0				
MESSINA	0	0	0	0	0	0	0	0				
PIETRANERA	0	0	0	0	2	6	2	3	20/12/2011	1	-0,4	0,4
GELA	0	0	0	0	0	0	0	0				
SANTO PIETRO	0	0	0	0	0	1	0	0				
LIBERTINIA	0	0	0	0	0	4	1	0				
COZZO SPADARO	0	0	0	0	0	0	0	0				
ALGHERO	0	0	0	0	0	2	1	0				
OLBIA COSTA SMERALDA	0	0	0	0	0	4	1	0				
CHILIVANI	0	0	0	0	5	19	8	5	20/12/2011	1	-0,9	0,2
CAPO BELLAVISTA	0	0	0	0	0	0	0	0				
CAGLIARI ELMAS	0	0	0	0	0	2	1	0				
SANTA LUCIA	0	0	0	0	1	3	1	0				

valori minimi valori massimi

legenda delle grandezze a pag. 98
(-) dato non disponibile

La parte sinistra della tabella riporta i valori climatici mensili della percentuale dei giorni con temperatura minima uguale o inferiore a 0°C.

I dati evidenziano come in nessuna località si abbia probabilità di gelate nei primi due mesi del semestre; nei mesi successivi Castel di Sangro risulta essere sempre la località con le percentuali più elevate, che vanno dall'1% di settembre al 72% di dicembre (pari a 22 giorni su 31).

La parte destra della tabella riguarda il II semestre dell'anno in corso e riporta, oltre al numero effettivo di giorni con temperatura uguale o inferiore a 0°C, alcuni dati relativi alla prima gelata verificatasi nel periodo in esame.

Valori decadali totali delle somme termiche - dicembre 2011

STAZIONI	somme termiche>0°			somme termiche>5°			somme termiche>10°			somme termiche>15°			somme termiche >0° dal 1 gennaio	
	decade			decade			decade			decade			2011	scarti dal clima
	I	II	III	I	II	III	I	II	III	I	II	III		
TORINO CASELLE	-	-	-	-	-	-	-	-	-	-	-	-	-	-
VERCELLI	54	27	30	7	0	0	0	0	0	0	0	0	5346	948
VERZUOLO	81	50	60	31	8	9	3	0	0	0	0	0	5515	1092
CARPENETO	74	37	42	24	1	1	1	0	0	0	0	0	5377	979
ORIO AL SERIO	69	45	38	19	5	1	0	0	0	0	0	0	5092	452
BRESCIA GHEDI	57	37	21	11	4	0	0	0	0	0	0	0	5139	512
PIUBEGA	53	34	16	9	3	0	0	0	0	0	0	0	5401	884
MONTANASO LOMBARDO	59	31	24	12	1	0	0	0	0	0	0	0	5369	871
VIGALZANO	42	14	22	4	0	0	0	0	0	0	0	0	4617	254
VERONA VILLAFRANCA	71	46	40	21	7	2	0	0	0	0	0	0	5287	662
VICENZA	-	-	-	-	-	-	-	-	-	-	-	-	-	-
SUSEGANA	66	49	43	16	7	3	0	0	0	0	0	0	5570	1081
VENEZIA TESSERA	63	53	35	13	9	2	0	0	0	0	0	0	5203	495
ROVIGO	53	44	22	10	8	0	0	0	0	0	0	0	5424	559
CIVIDALE	76	58	48	26	15	6	0	0	0	0	0	0	5471	871
TRIESTE	96	90	84	52	41	31	9	5	0	0	0	0	5856	581
FIUME VENETO	69	53	41	19	10	3	0	0	0	0	0	0	5612	939
ALBENGA	123	97	108	73	47	53	23	9	4	0	0	0	6176	682
GENOVA SESTRI	142	98	-	92	53	-	42	16	-	1	0	-	-	-
SARZANA LUNI	121	90	78	71	43	24	22	9	0	0	0	0	5758	297
PIACENZA	56	30	18	11	1	0	0	0	0	0	0	0	4778	229
GUALDO	53	40	21	6	5	0	0	0	0	0	0	0	5355	490
BOLOGNA B. PANIGALE	63	52	32	14	10	0	0	0	0	0	0	0	5360	432
CESENA	79	71	45	29	25	2	2	1	0	0	0	0	5633	768
RIMINI	76	71	44	27	26	5	2	2	0	0	0	0	5182	268
SAN CASCIANO	112	81	62	62	36	10	14	7	0	0	0	0	5820	534
SAN PIERO A GRADO	124	86	54	74	43	5	25	13	0	0	0	0	5595	594
POMARANCE	123	90	74	73	42	19	23	10	0	0	0	0	5742	-
AREZZO	90	73	41	41	32	7	6	4	0	0	0	0	5109	166
RADICOFANI	84	38	-	39	9	-	2	0	-	0	0	-	4456	520
GROSSETO	118	89	69	72	43	17	28	11	0	0	0	0	5874	469
SANTA FISTA	94	68	41	46	26	6	7	3	0	0	0	0	5275	1151
MARSCIANO	106	75	54	56	31	9	14	3	0	0	0	0	5706	940
FRONTONE	114	69	41	64	30	0	16	2	0	0	0	0	5134	508
FALCONARA	-	-	-	-	-	-	-	-	-	-	-	-	-	-
POTENZA PICENA	123	94	81	73	46	28	26	12	0	0	0	0	5978	-
MONSAMPOLO	109	91	70	59	42	15	13	10	0	0	0	0	5846	730
CAPRAROLA	98	63	59	48	22	6	3	0	0	0	0	0	5517	987
MONTEROTONDO	113	83	70	63	37	16	14	6	0	0	0	0	6076	-
ROMA COLLEGIO ROMANO	-	-	101	-	-	46	-	-	4	-	-	0	6375	466
ROMA CIAMPINO	122	103	88	72	53	34	22	16	4	0	0	0	5992	484
BORGO SAN MICHELE	129	105	79	79	55	24	29	19	0	0	0	0	-	-
FROSINONE	94	76	52	44	32	4	4	4	0	0	0	0	5554	201
PALIANO	93	72	52	43	28	6	3	3	0	0	0	0	5360	-
CASTEL DI SANGRO	66	39	11	20	8	0	0	0	0	0	0	0	3886	218
PESCARA	125	98	70	75	49	16	26	14	0	4	0	0	5608	383
CAMPOCHIARO	93	60	29	43	22	1	8	2	0	0	0	0	5110	1132
TERMOLI	150	96	107	100	56	52	50	21	4	6	0	0	6523	653
CASTEL VOLTURNO	122	91	70	72	46	20	23	15	0	0	0	0	5989	-
PIANO CAPPELLE	109	90	60	59	44	11	16	12	0	0	0	0	5761	662
NAPOLI CAPODICHINO	114	105	83	69	60	28	24	22	0	1	1	0	6290	623
TORELLA DEI LOMBARDI	106	79	48	56	38	4	8	6	0	0	0	0	5754	-
PONTECAGNANO	138	119	97	88	69	42	38	26	2	2	2	0	6145	678
FOGGIA AMENDOLA	130	98	80	80	49	26	30	14	0	2	0	0	5906	339
PALO DEL COLLE	123	94	70	73	47	17	24	11	0	1	0	0	6144	851
TURI	120	97	71	70	49	18	20	12	0	0	0	0	5809	668
MARINA DI GINOSA	124	107	92	74	57	37	24	16	0	1	0	0	6348	483
BRINDISI	132	113	104	82	63	49	32	19	5	1	0	0	6284	207
S. MARIA DI LEUCA	142	132	101	92	82	46	42	35	2	3	4	0	6329	217
LECCE	119	106	70	69	56	16	20	16	0	1	0	0	6002	-43
GENZANO DI LUCANIA	110	84	57	60	39	10	10	6	0	0	0	0	5647	-
ALIANO	112	88	60	62	41	9	13	7	0	0	0	0	5886	153
MATERA	103	79	56	53	34	7	12	6	0	0	0	0	5627	504
BONIFATI	111	101	82	66	51	28	22	14	0	0	0	0	5977	646
SIBARI	133	119	87	83	69	32	33	27	1	1	2	0	6756	813
LAMEZIA TERME	124	118	98	79	68	43	34	22	4	2	0	0	6110	126
REGGIO CALABRIA	-	-	-	-	-	-	-	-	-	-	-	-	-	-
TRAPANI BIRGI	150	134	120	100	84	64	50	34	11	5	1	0	6393	-62
PALERMO PUNTA RAISI	-	-	-	-	-	-	-	-	-	-	-	-	-	-
MESSINA	166	148	137	116	98	82	66	48	27	16	8	0	7170	507
PIETRANERA	122	99	98	72	49	43	22	9	2	0	0	0	6125	489
GELA	164	126	140	114	81	85	64	36	30	14	2	0	6671	320
SANTO PIETRO	129	106	94	79	56	39	29	16	0	0	0	0	6866	1133
LIBERTINIA	128	111	94	78	61	39	28	18	1	0	0	0	6503	495
COZZO SPADARO	163	144	130	113	94	75	63	45	22	13	8	0	6967	364
OLBIA COSTA SMERALDA	150	121	104	100	71	49	50	28	3	4	1	0	6039	9
CHILIVANI	122	98	80	72	49	25	22	13	0	0	0	0	5609	429
CAPO BELLAVISTA	157	135	127	107	85	72	57	36	18	8	4	0	6840	730
CAGLIARI ELMAS	144	112	-	94	67	-	44	24	-	4	0	-	6406	389
SANTA LUCIA	139	112	104	89	62	49	39	19	3	2	0	0	6248	383

valori minimi valori massimi

legenda delle grandezze a pag. 98

(-) dato non disponibile

Andamento termico - dicembre 2011

STAZIONI	Scarti (°C) rispetto al clima		Eventi Estremi (*)				Eventi Estremi (**)			
			Temperatura minima		Temperatura massima		Temperatura minima		Temperatura massima	
	Tmin	Tmax	<	>	<	>	<	>	<	>
TORINO CASELLE	-	-	-	-	-	-	-	-	-	-
VERCELLI	-2.6	2.9	3	0	0	4	0	0	0	1
VERZUOLO	1.3	3.1	0	0	0	3	0	0	0	0
CARPENETO	0.6	2.4	0	0	0	2	0	0	0	1
ORIO AL SERIO	0.8	2.0	0	0	0	2	0	0	0	1
BRESCIA GHEDI	0.3	1.8	1	0	0	1	1	0	0	1
PIUBEGA	-0.6	0.7	0	0	0	0	0	0	0	0
MONTANASO LOMBARDO	-0.2	1.6	0	0	0	1	0	0	0	0
VIGALZANO	0.8	1.3	0	0	0	4	0	0	0	0
VERONA VILLAFRANCA	1.1	3.0	1	0	0	1	1	0	0	1
VICENZA	-	-	-	-	-	-	-	-	-	-
SUSEGANA	0.8	2.2	0	0	0	3	0	0	0	0
VENEZIA TESSERA	0.5	1.5	1	0	0	2	1	0	0	1
ROVIGO	-1.1	2.1	-	-	-	-	-	-	-	-
CIVIDALE	0.6	1.1	0	0	0	1	0	0	0	0
TRIESTE	0.9	3.4	1	0	0	3	1	0	0	1
FIUME VENETO	-0.2	1.6	0	1	0	3	0	0	0	0
ALBENGA	-0.9	3.3	2	0	0	1	1	0	0	1
GENOVA SESTRI	**2.2**	3.3	0	2	0	1	0	1	0	1
SARZANA LUNI	1.4	0.9	0	1	1	1	0	0	0	1
PIACENZA	-0.3	1.8	1	0	0	2	1	0	0	2
GUALDO	-2.2	2.8	-	-	-	-	-	-	-	-
BOLOGNA B. PANIGALE	-0.3	2.6	1	0	0	3	1	0	0	1
CESENA	**-4.2**	**-2.0**	4	0	2	0	1	0	1	0
RIMINI	-0.8	2.6	1	0	0	5	1	0	0	1
SAN CASCIANO	0.2	1.6	1	0	0	2	0	0	0	0
SAN PIERO A GRADO	-0.3	1.7	2	4	1	1	0	1	0	0
POMARANCE	0.6	-1.0	1	0	0	1	1	0	0	1
AREZZO	0.6	1.8	1	1	1	0	1	0	1	0
RADICOFANI	1.1	1.2	1	1	0	1	1	0	0	1
GROSSETO	-0.0	1.5	3	0	1	1	1	0	0	1
SANTA FISTA	0.9	2.3	0	5	0	2	0	0	0	0
MARSCIANO	0.6	2.6	0	2	0	3	0	0	0	0
FRONTONE	2.1	2.0	0	2	1	0	0	0	1	0
FALCONARA	-	-	-	-	-	-	-	-	-	-
POTENZA PICENA	-0.1	0.4	1	0	1	0	1	0	1	0
MONSAMPOLO	-0.1	2.7	0	0	0	2	0	0	0	0
CAPRAROLA	0.4	1.2	0	0	0	0	0	0	0	0
MONTEROTONDO	-0.8	1.3	1	2	1	0	0	0	0	0
ROMA COLLEGIO ROMANO	1.6	-	0	2	-	-	0	0	-	-
ROMA CIAMPINO	1.5	1.4	0	2	1	0	0	0	1	0
BORGO SAN MICHELE	-0.2	1.1	0	0	0	0	0	0	0	0
FROSINONE	0.9	-0.2	1	0	2	0	1	0	1	0
PALIANO	-0.9	0.5	1	0	1	1	1	0	0	1
CASTEL DI SANGRO	-0.2	1.4	3	3	0	0	0	2	0	0
PESCARA	-0.4	**3.7**	1	2	0	8	1	0	0	1
CAMPOCHIARO	-0.0	1.7	2	5	1	2	0	2	0	0
TERMOLI	1.9	2.3	1	3	1	0	1	0	1	0
CASTEL VOLTURNO	-0.9	0.7	0	0	1	1	0	0	0	1
PIANO CAPPELLE	0.2	1.3	0	5	1	0	0	0	0	0
NAPOLI CAPODICHINO	0.5	0.7	1	3	1	0	1	0	1	0
TORELLA DEI LOMBARDI	-1.2	-1.8	3	0	9	0	0	0	4	0
PONTECAGNANO	1.6	1.7	0	6	0	0	0	2	0	0
FOGGIA AMENDOLA	0.3	2.2	0	3	1	0	0	1	1	0
PALO DEL COLLE	0.4	3.3	1	2	0	10	0	0	0	0
TURI	0.8	2.1	0	2	0	0	0	0	0	0
MARINA DI GINOSA	0.3	0.4	0	2	1	0	0	1	1	0
BRINDISI	-0.3	0.6	2	0	1	0	1	0	1	0
S. MARIA DI LEUCA	0.6	0.6	1	3	2	0	1	0	1	0
LECCE	-1.9	0.7	2	0	2	0	1	0	1	0
GENZANO DI LUCANIA	1.0	1.5	0	0	0	2	0	0	0	0
ALIANO	-0.2	1.6	0	1	0	2	0	0	0	0
MATERA	-1.2	1.7	2	1	0	3	0	0	0	0
BONIFATI	0.6	0.2	0	0	1	0	0	0	1	0
SIBARI	-0.2	1.4	0	2	0	0	0	0	0	0
LAMEZIA TERME	-0.6	0.8	3	0	1	0	1	0	1	0
REGGIO CALABRIA	-	-	-	-	-	-	-	-	-	-
TRAPANI BIRGI	0.4	0.1	1	1	1	0	0	1	1	0
PALERMO PUNTA RAISI	-	-	-	-	-	-	-	-	-	-
MESSINA	0.5	1.4	1	0	1	1	1	0	1	0
PIETRANERA	-0.9	1.6	3	0	2	2	0	0	0	0
GELA	1.4	0.9	1	0	0	0	1	0	0	0
SANTO PIETRO	0.7	1.2	1	1	1	1	0	0	0	0
LIBERTINIA	0.1	1.2	2	0	2	2	0	0	0	0
COZZO SPADARO	-0.0	0.8	3	1	1	2	1	0	0	2
OLBIA COSTA SMERALDA	2.0	1.2	1	5	1	0	1	0	1	0
CHILIVANI	1.2	1.3	0	3	0	0	0	1	0	0
CAPO BELLAVISTA	1.6	1.3	0	1	0	3	0	1	0	1
CAGLIARI ELMAS	1.0	1.8	0	1	0	1	0	1	0	1
SANTA LUCIA	0.6	0.6	0	2	0	0	0	0	0	0

valori minimi valori massimi (*) n° di giorni in cui la temperatura si è discostata dal valore medio climatico ±2σ (**) ±3σ (-)dato non disponibile

Precipitazioni dicembre 2011

Percentuale della precipitazione totale e del numero di giorni piovosi rispetto al valore climatico (mediana)

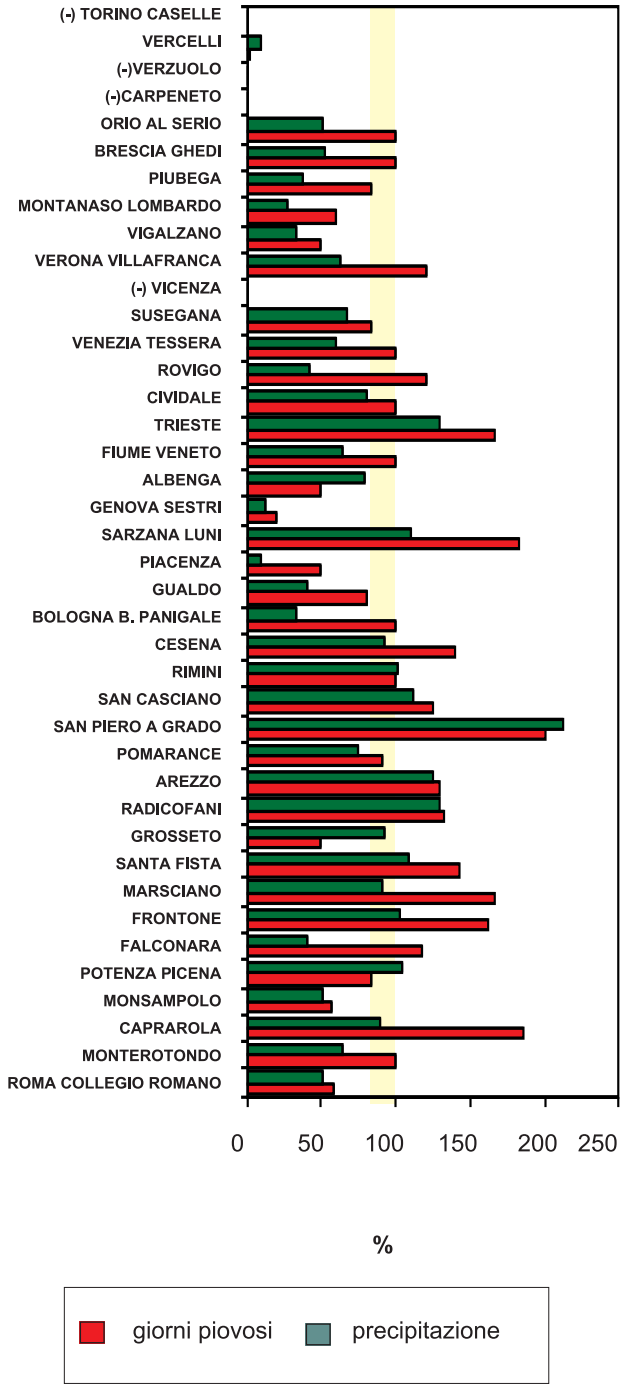

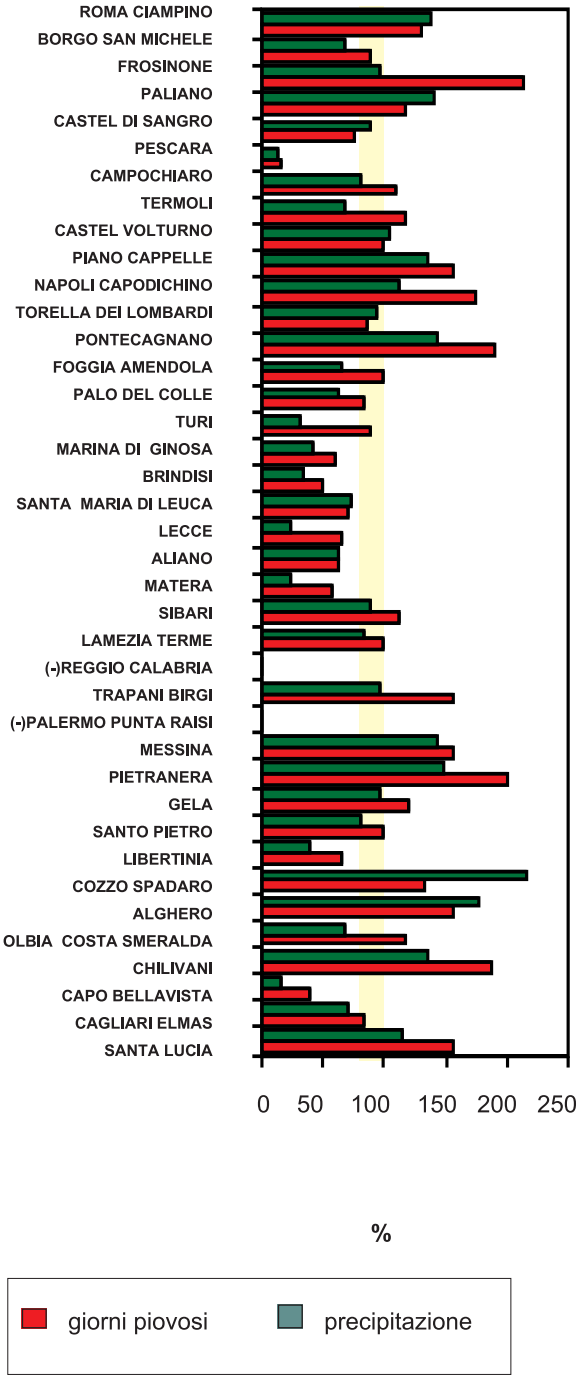

(-) dato non disponibile

Eventi Estremi

In questi grafici e nei seguenti è rappresentato il rapporto percentuale tra la precipitazione verificatasi nel periodo in esame e la precipitazione climaticamente più frequente nello stesso intervallo.

La precipitazione più frequente (valore mediano o 50° percentile) è stata calcolata a partire dai dati storici climatici mediante una analisi della distribuzione di probabilità del parametro. Il confronto viene fatto sia sulla quantità totale di precipitazione che sul numero di giorni di pioggia.

I grafici permettono quindi di evidenziare le eventuali anomalie degli eventi piovosi rispetto ai valori climatici: valori percentuali superiori al 100% indicano precipitazioni totali o numero di giorni piovosi superiori ai valori climatici, mentre percentuali inferiori al 100% indicano valori inferiori a quelli climatici.

Per i dati di precipitazione totale in mm e il numero di giorni piovosi si rimanda alla tabella di pagina 2.

Precipitazioni gennaio - dicembre 2011

Percentuale della precipitazione totale e del numero di giorni piovosi rispetto al valore climatico (mediana)

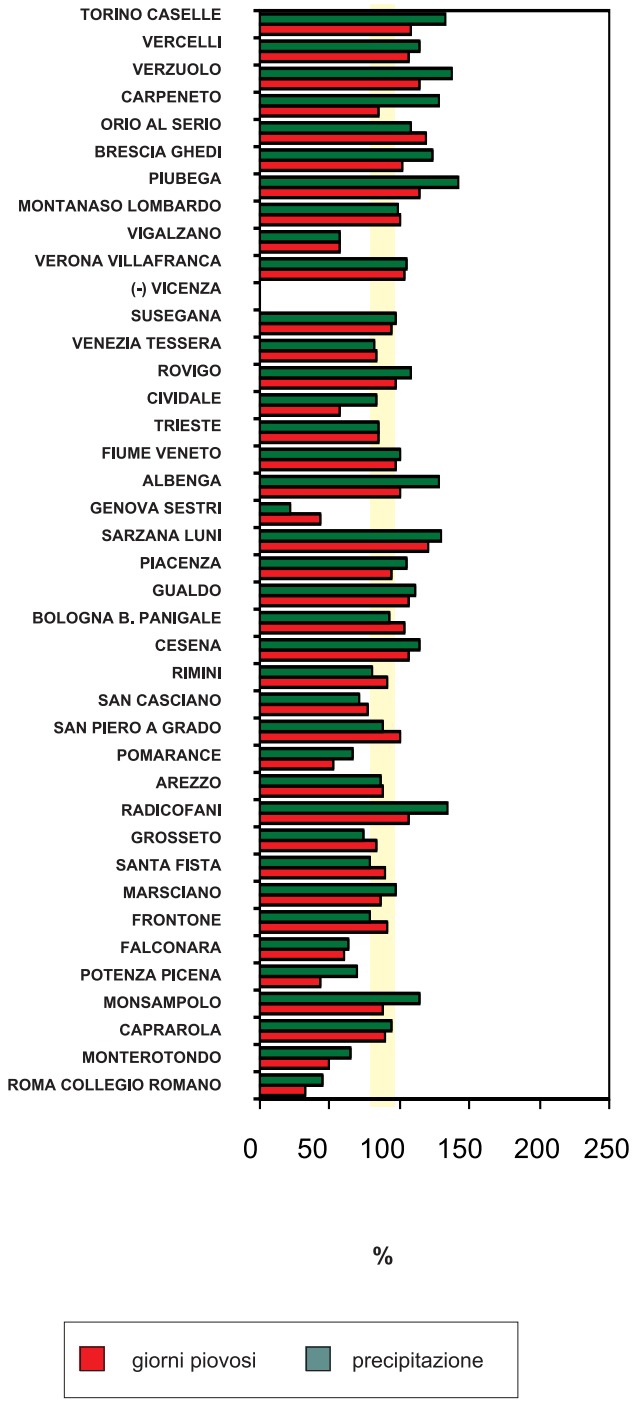

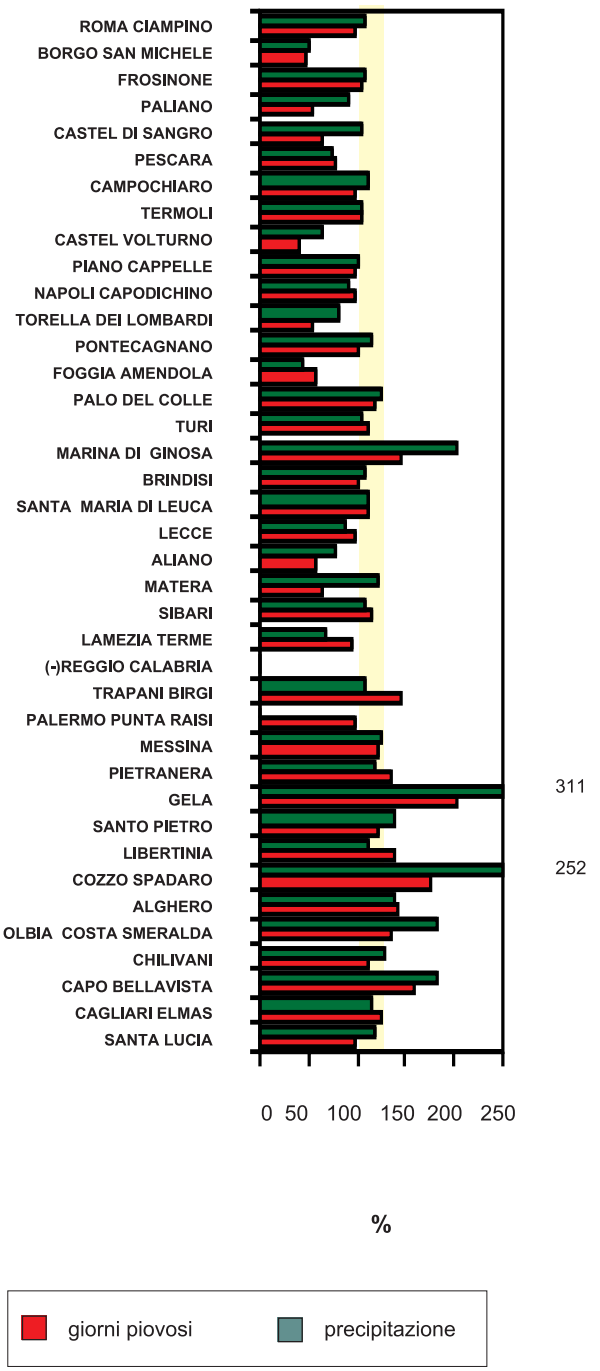

(-) dato non disponibile

Eventi Estremi

I grafici, analoghi ai precedenti, mostrano il rapporto percentuale delle precipitazioni e dei giorni piovosi per il periodo considerato rispetto ai valori climatici dello stesso periodo.

Stazioni utilizzate

STAZIONE	CODICE	PR	ALT	LAT	LON	RETE
TORINO CASELLE	00001	TO	301	45°11'	07°38'	AM*
VERCELLI	00507	VC	134	45°19'	08°22'	RAN
VERZUOLO	00197	CN	420	44°35'	07°29'	RAN
CARPENETO	00198	AL	230	44°40'	08°37'	RAN
ORIO AL SERIO	00018	BG	238	45°40'	09°42'	AM*
BRESCIA GHEDI	00019	BS	102	45°25'	10°17'	AM
PIUBEGA	00199	MN	38	45°12'	10°30'	RAN
MONTANASO LOMBARDO	00200	LO	83	45°19'	09°27'	RAN
VIGALZANO	00201	TN	539	46°04'	11°14'	RAN
VERONA VILLAFRANCA	00031	VR	67	45°28'	10°55'	AM
VICENZA	00033	VI	39	45°34'	11°31'	AM
SUSEGANA	00202	TV	67	45°51'	12°15'	RAN
VENEZIA TESSERA	00038	VE	2	45°30'	12°20'	AM*
ROVIGO	00505	RO	5	45°04'	11°56'	RAN
CIVIDALE	00204	UD	130	46°05'	13°25'	RAN
TRIESTE	00046	TS	8	45°39'	13°47'	AM
FIUME VENETO	00205	PN	19	45°55'	12°43'	RAN
ALBENGA	00506	SV	8	44°04'	08°12'	RAN
GENOVA SESTRI	00052	GE	2	44°24'	08°52'	AM*
SARZANA LUNI	00055	SP	9	44°05'	09°59'	AM
PIACENZA	00056	PC	134	45°00'	09°42'	AM
GUALDO	00504	FE	6	44°47'	11°43'	RAN
BOLOGNA B. PANIGALE	00062	BO	36	44°30'	11°19'	AM*
CESENA	00503	FC	46	44°07'	12°12'	RAN
RIMINI	00070	RN	12	44°02'	12°37'	AM
SAN CASCIANO	00208	FI	230	43°40'	11°09'	RAN
SAN PIERO A GRADO	00209	PI	3	43°40'	10°20'	RAN
POMARANCE	00502	PI	326	43°17'	10°45'	RAN
AREZZO	00082	AR	248	43°28'	11°51'	AM
RADICOFANI	00083	SI	896	42°54'	11°46'	AM
GROSSETO	00085	GR	5	42°45'	11°07'	AM
SANTA FISTA	00210	PG	311	43°31'	12°07'	RAN
MARSCIANO	00211	PG	229	43°00'	12°18'	RAN
FRONTONE	00089	PU	570	43°31'	12°44'	AM
FALCONARA	00092	AN	12	43°37'	13°22'	AM*
POTENZA PICENA	00224	MC	119	43°22'	13°38'	RAN
MONSAMPOLO	00213	AP	43	42°53'	13°47'	RAN
CAPRAROLA	00214	VT	650	42°19'	12°10'	RAN
MONTEROTONDO	00225	RM	51	42°05'	12°38'	RAN
ROMA COLLEGIO ROMANO	00215	RM	57	41°53'	12°28'	RAN
ROMA CIAMPINO	00102	RM	129	41°48'	12°35'	AM
BORGO SAN MICHELE	00216	LT	12	41°27'	12°54'	RAN
FROSINONE	00110	FR	180	41°38'	13°18'	AM
PALIANO	00221	FR	263	41°49'	13°01'	RAN
CASTEL DI SANGRO	00217	AQ	810	41°45'	14°05'	RAN
PESCARA	00113	PE	10	42°26'	14°12'	AM*
CAMPOCHIARO	00218	CB	502	41°28'	14°32'	RAN
TERMOLI	00115	CB	16	42°00'	15°00'	AM
CASTEL VOLTURNO	00222	CE	4	41°03'	13°59'	RAN
PIANO CAPPELLE	00219	BN	152	41°06'	14°49'	RAN
NAPOLI CAPODICHINO	00119	NA	88	40°51'	14°18'	AM*
TORELLA DEI LOMBARDI	00501	AV	564	40°56'	15°03'	RAN
PONTECAGNANO	00220	SA	29	40°37'	14°52'	RAN
FOGGIA AMENDOLA	00124	FG	57	41°26'	15°33'	AM
PALO DEL COLLE	00223	BA	191	41°03'	16°37'	RAN
TURI	00226	BA	230	40°55'	17°00'	RAN
MARINA DI GINOSA	00130	TA	2	40°26'	16°53'	AM
BRINDISI	00134	BR	15	40°39'	17°57'	AM
S. MARIA DI LEUCA	00135	LE	104	39°49'	18°21'	AM
LECCE	00136	LE	48	40°21'	18°10'	AM
GENZANO DI LUCANIA	00207	PZ	572	40°50'	16°02'	RAN
ALIANO	00227	MT	250	40°16'	16°18'	RAN
MATERA	00228	MT	370	40°39'	16°36'	RAN
BONIFATI	00142	CS	484	39°35'	15°53'	AM
SIBARI	00229	CS	10	39°44'	16°26'	RAN
LAMEZIA TERME	00147	CZ	13	38°58'	16°19'	AM*
REGGIO CALABRIA	00149	RC	11	38°04'	15°38'	AM*
TRAPANI BIRGI	00154	TP	7	37°55'	12°30'	AM
PALERMO PUNTA RAISI	00157	PA	21	38°10'	13°05'	AM*
MESSINA	00164	ME	59	38°12'	15°33'	AM
PIETRANERA	00230	AG	158	37°30'	13°31'	RAN
GELA	00168	CL	11	37°05'	14°13'	AM
SANTO PIETRO	00231	CT	313	37°07'	14°31'	RAN
LIBERTINIA	00232	CT	188	37°32'	14°34'	RAN
COZZO SPADARO	00175	SR	46	36°41'	15°08'	AM
ALGHERO	00176	SS	23	40°38'	08°17'	AM*
OLBIA COSTA SMERALDA	00179	SS	11	40°54'	09°31'	AM*
CHILIVANI	00233	SS	216	40°37'	08°56'	RAN
CAPO BELLAVISTA	00187	NU	138	39°56'	09°42'	AM
CAGLIARI ELMAS	00189	CA	4	39°15'	09°03'	AM
SANTA LUCIA	00234	OR	14	39°58'	08°37'	RAN

* stazioni dell'Ente Nazionale di Assistenza al Volo

Legenda delle grandezze

GRANDEZZA	SIGLA	UNITA' di MISURA
temperatura minima	Tmin	°C
temperatura massima	Tmax	°C
temperatura media superficiale	Tsup	°C
temperatura media del suolo a -10 cm	T-10	°C
precipitazione totale	p. tot.	mm
numero di giorni piovosi ≥ 1 mm	gp	giorni
umidità relativa media	umid. rel.	%
velocità del vento	vel. vento	$m \cdot s^{-1}$
direzione prevalente del vento	dir. vento	%
pressione atmosferica media s.l.m.	press. atm.	hPa
eliofania	eliofania	ore
eliofania relativa (eliof./eliof. astronomica)	eliof. rel.	%
radiazione globale giornaliera	rad. globale	$MJ \cdot m^{-2}$
evapotraspirazione potenziale giornaliera	ETP	mm
evapotraspirazione reale giornaliera	ETR	mm
umidità del suolo	US	%
somme termiche > 0°	$\Sigma > 0°$	°C · giorno
somme termiche > 5°	$\Sigma > 5°$	°C · giorno
somme termiche > 10°	$\Sigma > 10°$	°C · giorno
somme termiche > 15°	$\Sigma > 15°$	°C · giorno

Dati presenti nella Banca Dati Agrometeorologica del Sistema Informativo Agricolo Nazionale (SIAN):

- Rete Agrometeorologica Nazionale (a partire dal 1990);
- UCEA (a partire dal 1961 e per alcune stazioni serie storiche centenarie);
- Aeronautica Militare (a partire dal 1951);
- Servizio Idrografico e Mareografico Nazionale (dal 1951 al 1973).

BOLLETTINO AGROMETEOROLOGICO NAZIONALE

MINISTERO DELLE POLITICHE AGRICOLE ALIMENTARI E FORESTALI (MiPAAF)
Via XX Settembre, 20 - 00100 Roma

CONSIGLIO PER LA RICERCA E LA SPERIMENTAZIONE IN AGRICOLTURA - UNITA' DI RICERCA PER LA CLIMATOLOGIA E LA METEOROLOGIA APPLICATE ALL'AGRICOLTURA
Via del Caravita, 7/a - 00186 Roma
tel. 06/695311 fax 06/69531215
www.cra-cma.it
E-mail: cma@entecra.it

Chiuso in redazione il 05/12/2012

REGISTRAZIONE TRIBUNALE DI ROMA n° 64/1993
Diffusione gratuita **ISSN 1593 - 2826**

Le statistiche decadali e mensili sono stimate a partire dai dati giornalieri validi, ossia dai valori giornalieri ottenuti da un numero di rilevazioni superiore all'80 % di quelle attese nel giorno. La stima della precipitazione totale (giornaliera, decadale e mensile) è ottenuta, invece, a partire da tutte le rilevazioni disponibili nei rispettivi periodi di riferimento.

Tutte le statistiche vengono pubblicate sul Bollettino solo se calcolate a partire da un numero di dati validi superiore al 50% di quelli attesi nel periodo di riferimento.

La riproduzione integrale o parziale del Bollettino è consentita solo previa autorizzazione scritta di CRA-CMA e citando la fonte.

Non si assumono responsabilità per un uso improprio delle informazioni pubblicate.